



Ett framgångsrikt år

Fjärde kvartalet 2020

- Nettoomsättningen ökade med 4% till 6 683 Mkr (6 408), eller med 13% justerat för valutakurseffekter. (Lämnandet av verksamheten i tidigare divisionen Consumer Brands slutfördes i Q3).
- Rörelseresultatet var -944 Mkr (-493). Exklusive jämförelsestörande poster uppgick rörelseresultatet till -129 Mkr (-310).
- Jämförelsestörande poster uppgick till -815 Mkr (-183) och hänför sig till effektiviseringsåtgärder i leveranskedjan som tillkännagavs i Q3 2020, se sidorna 4 och 16.
- Resultat per aktie efter utspädning uppgick till -1,26 kr (-0,67).
- Divisionen Construction förvärvade Blastrac, en ledande aktör med kompletterande teknik för ytbehandling inom den globala bygg- och saneringsindustrin.
- Divisionen Husqvarna presenterade CEORA, en robotgräsklippare för professionellt bruk som klarar av att klippa gräsytor upp till 50 000m² med virtuell gränsteknologi.

Januari – december 2020

- Nettoomsättningen minskade med 1% till 41 943 Mkr (42 277), eller ökade med 6% justerat för den lämnade verksamheten i tidigare divisionen Consumer Brands och valutakurseffekter.
- Rörelseresultatet var 3 669 Mkr (3 690). Exklusive jämförelsestörande poster uppgick rörelseresultatet till 4 484 Mkr (3 915) vilket motsvarar en rörelsemarginal på 10,7% (9,3).
- Jämförelsestörande poster uppgick till -815 Mkr (-225) och hänför sig till effektiviseringsåtgärder i leveranskedjan, se sidorna 4 och 16.
- Resultat per aktie efter utspädning uppgick till 4,35 kr (4,42).
- Direkt operativt kassaflöde* var 6 071 Mkr (3 849).
- Styrelsen kommer att till årsstämman föreslå en utdelning för 2020 på 2,40 kr per aktie (2,25).

Finansiell översikt

Koncernen, Mkr	Kv4 2020	Kv4 2019	Δ%	Jan-dec 2020	Jan-dec 2019	Δ%
Nettoomsättning	6 683	6 408	4	41 943	42 277	-1
Valutajusterad förändring*, %	13	-5	-	0	-2	-
Rörelseresultat (EBIT)	-944	-493	-92	3 669	3 690	-1
Rörelsemarginal, %	-14,1	-7,7	-	8,7	8,7	-
Rörelseresultat exkl. jämförelsestörande poster*	-129	-310	58	4 484	3 915	15
Rörelsemarginal exkl. jämförelsestörande poster*	-1,9	-4,8	-	10,7	9,3	-
Periodens resultat	-718	-387	-86	2 495	2 528	-1
Resultat per aktie efter utspädning, kr	-1,26	-0,67	-88	4,35	4,42	-2
Nettoomsättning, divisioner						
Husqvarna	4 496	4 108	9	26 607	27 506	-3
Gardena	761	710	7	9 427	8 343	13
Construction	1 403	1 551	-10	5 844	6 340	-8
Rörelseresultat, divisioner						
Husqvarna	-614	-225	-172	1 979	2 260	-12
Exkl. jämförelsestörande poster*	89	-100	n/a	2 682	2 427	11
Gardena	-294	-348	15	1 432	847	69
Exkl. jämförelsestörande poster*	-294	-348	16	1 432	847	69
Construction	33	106	-69	541	779	-31
Exkl. jämförelsestörande poster*	125	163	-23	633	836	-24

* Alternativa nyckeltal, se "Definitioner".

Starka resultat trots ett utmanande år

“Vi uppnådde en fortsatt stark försäljningstillväxt under vårt säsongsmässigt minsta fjärde kvartal. Tillväxten var till stor del driven av våra kärnkategorier robot- & batteridrivna produkter, handhållna produkter och bevattningslösningar och stöttades av en förlängd trädgårdssäsong. Detta resulterade i en nettoomsättningstillväxt på 13%*. Utvecklingen var särskilt stark för divisionerna Husqvarna och Gardena, som ökade med 19%* respektive 13%* och där vi stärkte våra marknadspositioner. Byggindustrin påverkas hårdare av effekterna av Covid-19 och divisionen Constructions nettoomsättning minskade med 2%* under kvartalet.

2020 – ett framgångsrikt år

Vårt huvudsakliga fokus under 2020 har varit våra anställdas hälsa och säkerhet samtidigt som vi säkerställt kontinuitet i företaget. Det goda resultatet under det fjärde kvartalet avslutar ett rekordår där vi, som ett resultat av flera års dedikerat arbete, nu har nått våra finansiella mål, tillväxt, lönsamhet och kapitaleffektivitet, trots en volatil och utmanande omvärld präglad av Covid-19-pandemin. Koncernens nettoomsättning ökade med 6%* under 2020 vilket visar vår starka position och flexibilitet att anpassa oss till snabba förändringar i efterfrågan. Stanna-hemma-trenden och en förlängd trädgårdssäsong bidrog också till tillväxten.

Sammantaget uppnådde vi en rörelsemarginal på 10,7% för året, exklusive jämförelsestörande poster på -815 Mkr (-225) hänförliga till de effektiviseringsåtgärder i leveranskedjan för handhållna produkter vi tillkännagav under Q3. Den förbättrade marginalen drevs av försäljningstillväxt i alla våra regioner, produktmixeffekter och tillfälliga kostnadsundvikande åtgärder. Direkt operativt kassaflöde* ökade till 6,1 miljarder kronor (3,8) för året. Styrelsen kommer att föreslå en utdelning om 2,40 kr (2,25) per aktie till årsstämman för 2020.

Vårt strategiska fokus på hållbarhet har resulterat i en minskning av de absoluta koldioxidutsläppen i hela värdekedjan med 32% jämfört med basåret 2015. När vi går in i den nya fasen med Sustainovate 2025 fortsätter vi vårt åtagande att bidra till att begränsa den globala uppvärmningen till 1,5 grader.

Höjda strategiska ambitioner och investeringar för framtiden

Som vi tidigare tillkännagivit accelererar vi våra strategiska tillväxtinvesteringar med 50% årligen eller 250 Mkr och fokuserar på innovativa, hållbara

produkter och lösningar. Vi ökar våra investeringar i FoU, tillverkning och go-to market-kapacitet för våra kärnkategorier. Ett exempel är CEORA vår senaste plattform för robotgräsklippare avsedd för stora kommersiella grönytor med virtuell gränsteknologi. Med CEORA strävar vi efter att transformera professionell grönyteskötsel med en automatiserad, kostnadseffektiv och hållbar lösning. Ett annat exempel är vårt ökade fokus på digitala tjänster där vi 2020 passerade milstolpen en miljon uppkopplade användare på våra digitala plattformar.

Sammanfattningsvis levererade vi ett starkt fjärde kvartal som avslutar ett rekordår med uppnådda finansiella mål och stärkta marknadspositioner. Jag vill tacka vårt team runt om i världen för deras enorma insatser och engagemang under året. Givet den fortsatta globala osäkerheten kring Covid-19-situationen är vi väl förberedda för att anpassa oss till variationer i efterfrågan och fokuserar på att skydda våra medarbetares och affärspartners hälsa och säkerhet. Vi fortsätter att accelerera vår strategi för att ytterligare stärka våra marknadspositioner och teknikledarskap.”

**Nettoomsättningen är justerad för valutakurseffekter och, för divisionerna Husqvarna och Gardena, den lämnade verksamheten i tidigare divisionen Consumer Brands.*



Henric Andersson, VD och koncernchef

Finansiell utveckling

Finansiella mål uppnådda 2020

För 2020 uppnåddes alla finansiella mål; tillväxt, rörelsemarginal och kapitaleffektivitet.

Parameter	Finansiellt mål	Utfall 2020
Nettoomsättningstillväxt	Marknaden +2ppts	+6%*
Rörelsemarginal	>10%	10.7%*
Kapitaleffektivitet	≤25%	24.4%

*Nettoomsättningen är justerad för valutakurseffekter och lämnad Consumer Brands verksamhet och rörelsemarginalen exklusive jämförelsestörande poster.

Fjärde kvartalet

Nettoomsättning

Nettoomsättningen för fjärde kvartalet ökade med 4% till 6 683 Mkr (6 408) eller med 13% justerat för valutakurseffekter. Tillväxten drevs av en stark utveckling med goda marknadsförhållanden och understöddes av en förlängd trädgårdssäsong. Marknaden för divisionen Construction var svagare och dess nettoomsättning minskade under kvartalet.

Rörelseresultat

Rörelseresultatet för fjärde kvartalet var -944 Mkr (-493). Exklusive jämförelsestörande poster förbättrades rörelseresultatet till -129 Mkr (-310), drivet av tillväxt i nettoomsättningstillväxt, en fördelaktig produktmix och kostnadsundvikande åtgärder. Jämförelsestörande poster uppgick till -815 Mkr (-183). Valutakursförändringar hade en negativ påverkan på cirka 40 Mkr jämfört med föregående år.

Finansiella poster, netto

Finansiella poster, netto uppgick till -74 Mkr (-131). Minskningen var främst relaterad till lägre räntor och lägre skuldnivåer i USD.

Resultat efter finansiella poster

Resultatet efter finansiella poster uppgick till -1 018 Mkr (-624).

Inkomstskatt

Inkomstskatten uppgick till 301 Mkr (237).

Resultat per aktie

Periodens resultat, hänförligt till innehavare av aktier i moderbolaget, uppgick till -719 Mkr (-388), vilket motsvarar -1,26 kr (-0,67) per aktie efter utspädning.

Januari - december

Nettoomsättning

Nettoomsättningen för januari - december uppgick till 41 943 Mkr (42 277). Nettoomsättningen ökade med 6% justerat för den lämnade verksamheten i tidigare divisionen Consumer Brands och valutakurseffekter.

På grund av coronapandemin hade trädgårdssäsongen en svag inledning. När marknaderna successivt började öppnas accelererade efterfrågan snabbt då konsumenter visade stort intresse för trädgårdsprodukter. Husqvarna Group var snabb att möta efterfrågan och stärkte sina marknadspositioner under året.

Rörelseresultat

Rörelseresultatet för januari - december var 3 669 Mkr (3 690). Exklusive jämförelsestörande poster ökade rörelseresultatet med 15% till 4 484 Mkr (3 915). Ökningen hänför sig främst till högre nettoomsättning, gynnsam produktmix och kostnadsundvikande åtgärder. Jämförelsestörande poster uppgick till -815 Mkr (-225). Valutakursförändringar hade en negativ påverkan med cirka 75 Mkr jämfört med föregående år.

Finansiella poster, netto

Finansiella poster, netto uppgick till -339 Mkr (-568). Minskningen är främst relaterad till lägre räntor och lägre skuldnivåer i USD.

Resultat efter finansiella poster

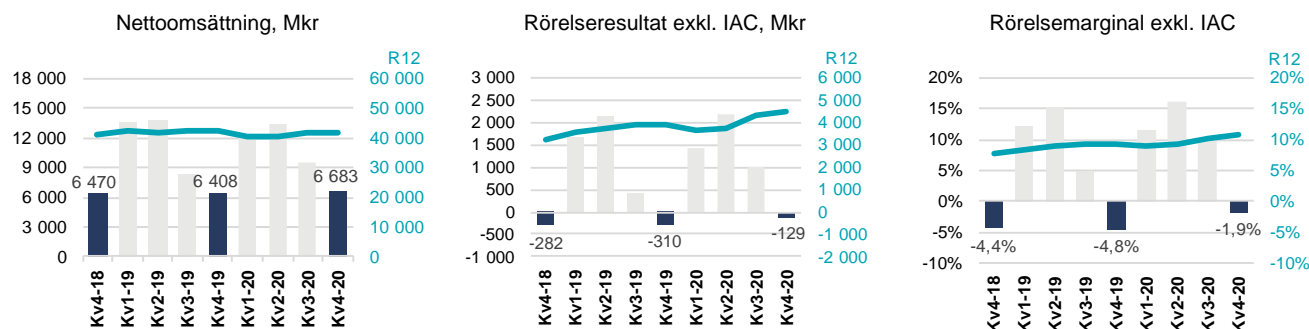
Resultatet efter finansiella poster uppgick till 3 330 Mkr (3 122).

Inkomstskatt

Inkomstskatten uppgick till -835 Mkr (-594). Den effektiva skattesatsen för året var 25% (19).

Resultat per aktie

Periodens resultat, hänförligt till innehav av aktier i moderbolaget uppgick till 2 494 Mkr (2 527), vilket motsvarar 4,35 kr (4,42) per aktie efter utspädning.



Operativt kassaflöde

Det operativa kassaflödet för januari - december ökade till rekordnivån 6 087 Mkr (2 676) och direkt operativt kassaflöde* ökade till 6 071 Mkr (3 849). Ökningen kan hänföras till ett högre operativt kassaflöde och positiva förändringar i rörelsekapital.

På grund av den säsongsmässiga uppbyggnaden av rörelsekapitalet är det operativa kassaflödet normalt negativt under det första kvartalet (i år mildrat av den lämnade verksamheten i tidigare divisionen Consumer Brands), följt av positivt kassaflöde under andra- och tredje kvartalet, medan kassaflödet under fjärde kvartalet påverkas negativt av försäsongproduktionen inför kommande år.

Finansiell ställning

Koncernens eget kapital per den 31 december 2020, exklusive innehav utan bestämmande inflytande, minskade till 17 059 Mkr (17 281), vilket motsvarar 29,8 kr (30,2) per aktie efter utspädning.

Nettoskulden minskade till 6 493 Mkr (11 315). Minskningen beror främst på ett starkt operativt kassaflöde. Pensionsskulden, netto, ökade till 2 483 Mkr (2 427). Övriga räntebärande skulder minskade till 11 437 Mkr (11 786) och likvida medel samt övriga räntebärande tillgångar ökade till 7 426 Mkr (2 898).

Koncernen har en outnyttjad garanterad kreditfacilitet om 5 miljarder kronor. Nettoskuld/EBITDA-kvoten, exklusive jämförelsestörande poster* minskade till 1,2 (1,9). Soliditeten var 39 (41).

Effekter av Covid-19

Covid-19-pandemin fortsätter att påverka världen och situationen är fortsatt osäker. För närvarande är koncernens samtliga produktionsanläggningar och logistikcenter i drift i den mån det är möjligt kopplat till lokala hälso- och säkerhetsrestriktioner.

Medarbetarnas hälsa och säkerhet är koncernens

främsta prioritet parallellt med att säkerställa kontinuitet i verksamheten. Givet osäkerheten med pandemins utveckling och påverkan på vår verksamhet, övervakas situationen noga och vi är redo att sätta in ytterligare åtgärder om omständigheterna så kräver.

Accelererade tillväxtinitiativ och stärkt konkurrenskraft i leveranskedjan för bensindrivna produkter

Koncernen accelererar strategiska investeringar i hållbara lösningar med stark långsiktig tillväxtpotential. De strategiska tillväxtinitiativen omfattar FoU, tillverkning och go-to-market-kapacitet för kärnkategorier såsom robot- & batteridrivna produkter samt bevakningslösningar inklusive ett ökat fokus på lösningar för professionella segment. Samtidigt stärks den övergripande konkurrenskraften ytterligare i leveranskedjan för bensindrivna produkter genom effektiviseringar och minskade fasta kostnader inom komponenttillverkning samt ökad grad av automatisering i produktionsanläggningarna för att föra slutmonteringen närmare kunderna.

Dessa åtgärder leder till en reduktion med cirka 350 tjänster globalt och resulterar i årliga besparingar om cirka 500 Mkr, med full effekt 2023, varav 250 Mkr återinvesteras årligen i de accelererade tillväxtinitiativen. Det resulterar sammantaget i en årlig nettobesparing på 250 Mkr. Tillhörande engångskostnader beräknas till 880 Mkr (varav 500 Mkr är kassaflödespåverkande) där 815 Mkr belastade resultatet i det fjärde kvartalet 2020. Sammantaget är koncernen väl positionerad för att accelerera investeringar i hållbara tillväxtområden och fortsätta arbetet med att bidra till ett minskat koldioxidavtryck, tillgodose förändrade kundbehov och leverera värde för alla intressenter.

Finansiell översikt

Mkr	Kv4 2020	Kv4 2019	Δ%	Jan-dec 2020	Jan-dec 2019	Δ%
Nettoomsättning	4 496	4 108	9	26 607	27 506	-3
Valutajusterad förändring*, %	19	-9	-	-2	-4	-
Rörelseresultat	-614	-225	-172	1 979	2 260	-12
Rörelsemarginal, %	-13,6	-5,5	-	7,4	8,2	-
Rörelseresultat exkl. jämförelsestörande poster*	89	-100	n/a	2 682	2 427	11
Rörelsemarginal exkl. jämförelsestörande poster*	2,0	-2,4	-	10,1	8,8	-

* Alternativa nyckeltal, se "Definitioner".

Fjärde kvartalet

Nettoomsättningen ökade med 9% till 4 496 Mkr (4 108) eller med 19% justerat för valutakursförändringar. Tillväxten var stark i alla viktiga regioner och divisionen stärkte sina marknadspositioner, särskilt för robotgräsklippare, batteridrivna- och handhållna produkter. Nya innovationer samt ett ökat fokus på eftermarknad och tillbehör bidrog till den starka tillväxten.

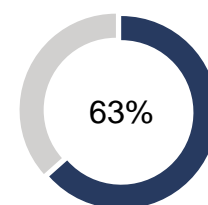
Rörelseresultatet uppgick till -614 Mkr (-225). Exklusive jämförelsestörande poster förbättrades rörelseresultatet med 189 Mkr till 89 Mkr (-100). Jämförelsestörande poster, relaterade till de tidigare tillkännagivna effektiviseringsåtgärderna i leveranskedjan, uppgick till -703 Mkr (-125). Förbättringen var relaterad till nettoomsättningstillväxten, en fördelaktig produktmix och kostnadsundvikande åtgärder. Valutakursförändringar hade en negativ påverkan om cirka 20 Mkr.

Januari – december

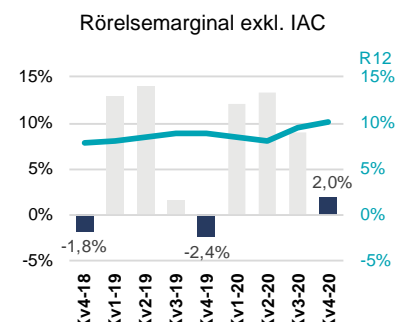
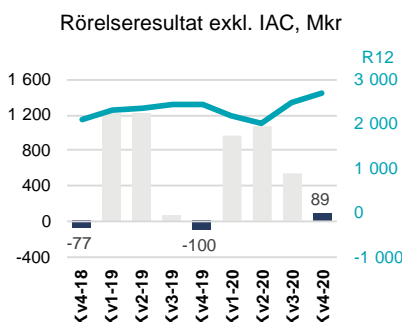
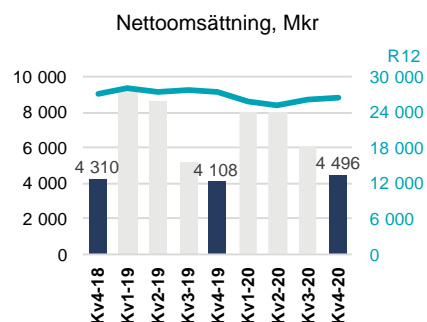
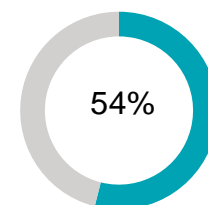
Nettoomsättningen minskade med 3% till 26 607 Mkr (27 506) eller med 2% justerat för valutakursförändringar. Nettoomsättningen ökade med 5% justerat för den lämnade verksamheten i tidigare divisionen Consumer Brands och valutakursförändringar. På grund av situationen med Covid-19 och relaterade nedstängningar var inledningen av säsongen svag men förbättrades snabbt när marknaderna åter öppnade. En fördelaktig stanna-hemma-trend och bra väderförhållanden som förlängde trädgårdssäsongen, bidrog till utvecklingen.

Rörelseresultatet uppgick till 1 979 Mkr (2 260). Exklusive jämförelsestörande poster ökade rörelseresultatet med 11% till 2 682 Mkr (2 427) och rörelsemarginalen ökade med 1,3 procentenheter till 10,1% (8,8). Jämförelsestörande poster, relaterade till de tidigare tillkännagivna effektiviseringsåtgärderna i leveranskedjan, uppgick till -703 Mkr (-167). Marginalen påverkades positivt av en fördelaktig produktmix, högre volymer och kostnadsundvikande åtgärder. Valutakursförändringar hade en negativ påverkan om cirka 20 Mkr.

Andel av koncernens nettoomsättning, 2020



Andel av koncernens rörelseresultat, 2020



Finansiell översikt

Mkr	Kv4 2020	Kv4 2019	Δ%	Jan-dec 2020	Jan-dec 2019	Δ%
Nettoomsättning	761	710	7	9 427	8 343	13
Valutajusterad förändring*, %	13	-8	-	13	0	-
Rörelseresultat	-294	-348	15	1 432	847	69
Rörelsemarginal, %	-38,7	-49,0	-	15,2	10,2	-
Rörelseresultat exkl. jämförelsestörande poster*	-294	-348	16	1 432	847	69
Rörelsemarginal exkl. jämförelsestörande poster*	-38,7	-49,0	-	15,2	10,2	-

* Alternativa nyckeltal, se "Definitioner".

Fjärde kvartalet

Nettoomsättningen ökade med 7% till 761 Mkr (710) eller med 13% justerat för valutakursförändringar. Tillväxten var stark, särskilt för bevattningslösningar och handverktyg där divisionen Gardena stärkte marknadspositionerna avsevärt.

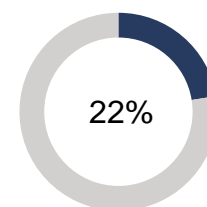
Rörelseresultatet ökade med 54 Mkr till -294 Mkr (-348). Förbättringen drevs av den goda volymutvecklingen och en fördelaktig produktmix. Valutakursförändringar hade en positiv påverkan om cirka 10 Mkr.

Januari – december

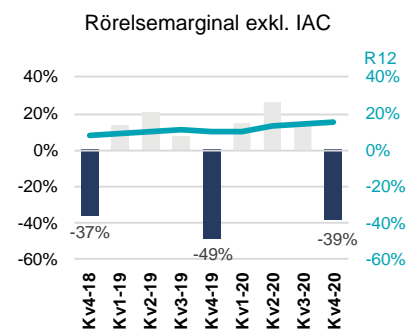
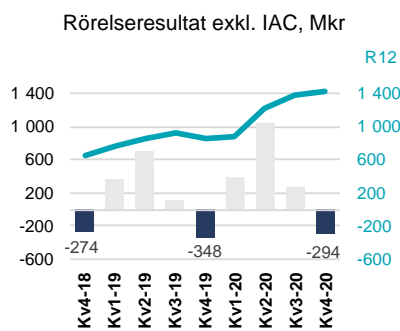
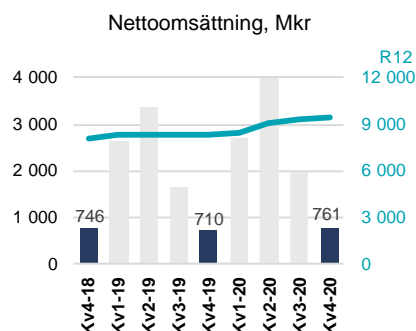
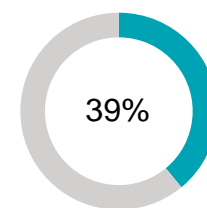
Nettoomsättningen ökade med 13% till 9 427 Mkr (8 343). Nettoomsättningen ökade med 17% justerat för den lämnade verksamheten i tidigare divisionen Consumer Brands och valutakursförändringar. När marknaderna öppnade igen efter nedstängningar relaterade till situationen med Covid-19, växte efterfrågan snabbt. Tillväxten var stark för samtliga kategorier med bra stöd från de senaste produktlanseringarna. En fördelaktig stanna-hemma-trend och bra väderförhållanden som förlängde trädgårdssäsongen, bidrog till utvecklingen.

Rörelseresultatet ökade med 69% till 1 432 Mkr (847) och rörelsemarginalen ökade med 5 procentenheter till 15,2% (10,2). Gardena avslutade det femte året av tillväxt i rad och levererade ett rekordresultat. Marginalförbättringen drevs av den starka volymtillväxten och en fördelaktig produktmix. Valutakursförändringarna hade en negativ påverkan om cirka 35 Mkr.

Andel av koncernens nettoomsättning, 2020



Andel av koncernens rörelseresultat, 2020



Finansiell översikt

Mkr	Kv4 2020	Kv4 2019	Δ%	Jan-dec 2020	Jan-dec 2019	Δ%
Nettoomsättning	1 403	1 551	-10	5 844	6 340	-8
Valutajusterad förändring*, %	-2	7	-	-6	5	-
Rörelseresultat	33	106	-69	541	779	-31
Rörelsemarginal, %	2,3	6,8	-	9,3	12,3	-
Rörelseresultat exkl. jämförelsestörande poster*	125	163	-23	633	836	-24
Rörelsemarginal exkl. jämförelsestörande poster*	8,9	10,5	-	10,8	13,2	-

* Alternativa nyckeltal, se "Definitioner".

Fjärde kvartalet

Nettoomsättningen minskade med 10% till 1 403 Mkr (1 551) eller med 2% justerat för valutakursförändringar. Försäljningen utvecklades positivt i Europa, medan försäljningen minskade något i Nordamerika på grund av restriktioner kopplade till situationen med Covid-19.

Rörelseresultatet uppgick till 33 Mkr (106). Exklusive jämförelsestörande poster uppgick rörelseresultatet till 125 Mkr (163). Resultatet inkluderar förvävsrelaterade kostnader i samband med förvärvet av Blastrac. Jämförelsestörande poster, relaterade till tidigare tillkännagivna effektiviseringsåtgärder i leveranskedjan, uppgick till -92 Mkr (-57). Valutakursförändringar hade en negativ påverkan om cirka 30 Mkr där divisionens försäljning i USA hade störst påverkan.

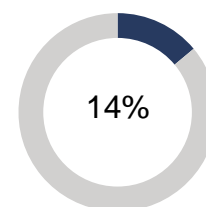
Januari - december

Nettoomsättningen minskade med 8% till 5 844 Mkr (6 340) eller med 6% justerat för valutakursförändringar. Nedgången i nettoomsättningen berodde främst på Covid-19, med sänkt efterfrågan som påverkade marknaderna. Marknaderna återhämtade sig mot slutet av det andra kvartalet och det tredje kvartalet men påverkades av ytterligare restriktioner under det fjärde kvartalet.

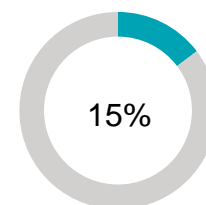
Rörelseresultatet uppgick till 541 Mkr (779). Exklusive jämförelsestörande poster uppgick rörelseresultatet till 633 Mkr (836). Jämförelsestörande poster, relaterade till tidigare tillkännagivna effektiviseringsåtgärder i leveranskedjan, uppgick till -92 Mkr (-57).

Rörelsemarginalen minskade med 2,4 procentenheter till 10,8% (13,2%). Nedgången berodde på lägre volymer men motverkades delvis av kostnadsundvikande åtgärder. Valutakursförändringar hade en negativ påverkan om cirka 20 Mkr.

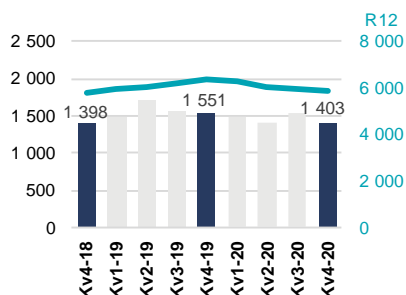
Andel av koncernens nettoomsättning, 2020



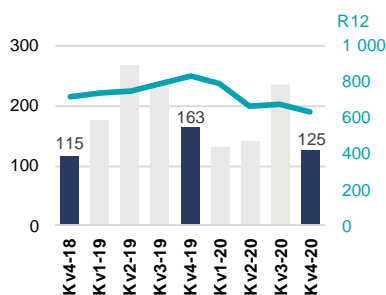
Andel av koncernens rörelseresultat, 2020



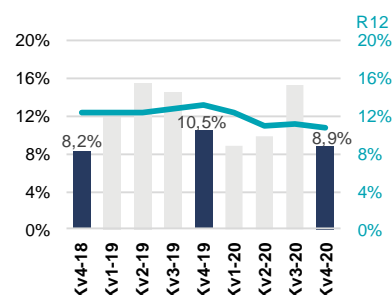
Nettoomsättning, Mkr



Rörelseresultat exkl. IAC, Mkr



Rörelsemarginal exkl. IAC



Ytterligare information

Omvandling av aktier

Enligt Husqvarna AB:s bolagsordning har ägare till aktie av serie A rätt att få sådan aktie omvandlad till aktie av serie B. Omvandlingen minskar det totala antalet röster i bolaget. 4 520 aktier omvandlades under det fjärde kvartalet. Det totala antalet registrerade aktier i bolaget uppgick den 31 december 2020 till 576 343 778 av vilka 111 690 460 var A-aktier och 464 653 318 var B-aktier. Det totala antalet röster uppgick till 158 155 791,8.

Moderbolaget

Nettoomsättningen för januari – december 2020 i moderbolaget, Husqvarna AB, uppgick till 18 341 Mkr (17 838), varav 14 336 Mkr (13 983) utgjorde försäljning till koncernbolag och 4 005 Mkr (3 855) försäljning till externa kunder.

Resultatet efter finansiella poster minskade till 3 795 Mkr (8 512), främst som ett resultat av koncerninterna transaktioner. Årets resultat minskade till 2 643 Mkr (8 530). Investeringar i materiella anläggningstillgångar och immateriella tillgångar uppgick till 1 126 Mkr (1 208). Kassa och bank uppgick till 4 596 Mkr (650) i slutet av året. Fritt eget kapital i moderbolaget uppgick till 28 627 Mkr (27 351).

Viktiga händelser

Omstrukturering av divisionen Consumer Brands

Som offentliggjorts under 2018 lämnar Husqvarna Group vissa bensindrivna produktsegment med låg marginal i den underpresterande tidigare divisionen Consumer Brands. Istället läggs fokus på styrkorna inom premiumerbjudanden under kärnvarumärkena Husqvarna och Gardena.

Som tidigare tillkännagivits 2019 lämnade koncernen Consumer Brands-försäljning motsvarande 1,4 miljarder kronor. Lämnandet av verksamheten i tidigare divisionen Consumer Brands slutfördes i Q3 och lämnad verksamhet under 2020 uppgick till 2,2 miljarder kronor.

Ny VD och koncernchef

Husqvarna AB:s styrelse utsåg Henric Andersson att efterträda Kai Wörn som VD och koncernchef från och med den 2 april 2020. Henric Andersson var tidigare chef för divisionen Construction inom Husqvarna Group och han har varit medlem av koncernledningen

sedan 2012. Henric Andersson är född 1973 och är civilingenjör i industriell ekonomi från Tekniska högskolan vid Linköpings universitet.

Förändringar i koncernledningen

Karin Falk har utsetts till chef för divisionen Construction och ingår även i Husqvarna Groups koncernledning. Karin Falk kommer närmast från rollen som Senior Vice President Services & Customer Quality inom Volvo Trucks och tillträdde sin nya tjänst inom Husqvarna Group den 1 september 2020.

Under året togs ytterligare steg för att optimera och decentralisera organisationen. En ny funktion, Strategy & Innovation, inrättades och ledd initialt på tillförordnad basis av Henric Andersson, VD och koncernchef. Verksamheterna inom de två tidigare funktionerna Business Development och Innovation & Technology slogs samman till denna nya funktion. Verksamheten inom Operations Development flyttades till andra funktioner och/eller till divisionerna. I samband med det valde Anders Johanson, tidigare Senior Vice President, Innovation & Technology och CTO, att lämna koncernen.

Brian Belanger lämnade sin roll som tillförordnad Senior Vice President Business Development och fortsätter som Senior Vice President, Legal Affairs. Pavel Hajman fortsätter som Senior Vice President Global Information Services och CIO. Organisationsförändringarna trädde i kraft den 1 december 2020.

Återinförd utdelning

Styrelsen utvärderade bolagets finansiella utveckling och ställning liksom generella marknadsförhållanden och bedömde att ett återinförande av utdelningen var lämpligt. Den 23 oktober 2020 beslutade en extra bolagsstämma om en utdelning på 2,25 kr per aktie för räkenskapsåret 2019.

Årsstämma 2021

Årsstämman i Husqvarna AB (publ) kommer att hållas den 14 april 2021. Förslag från aktieägare i ärenden som ska behandlas på årsstämman ska vara Husqvarna AB tillhanda senast den 24 februari 2021.

Förvärv av Blastrac

Divisionen Construction inom Husqvarna Group har i december 2020 förvärvat Blastrac, en ledande aktör av ytbehandling för den globala bygg- och saneringsindustrin. Blastracs produktportfölj består av högkvalitativa och effektiva lösningar för kulblåstring, fräsning, skrapning, slipning & polering och stoftavskiljning. Blastracs nettoomsättning 2020 uppgick till cirka 600 Mkr. Företaget har 380 anställda globalt med tillverkning och försäljningskontor i Nordamerika, Europa och Asien och försäljning i över 80 länder.

Tillkännagivande av CEORA

Divisionen Husqvarna har tillkännagivit en ny robotlösning för professionellt bruk som möjliggör klippning av gräsytor upp till 50 000 m². Robotgräsklipparen, som har hög prestanda, låg ljudnivå och inga utsläpp, klipper självständigt och systematiskt inom virtuella gränser.

Viktiga händelser efter kvartalet

Utdelning

Styrelsen kommer att föreslå en utdelning för 2020 om 2,40 kr (2,25) per aktie till stämman, motsvarande en total utdelning på 1 374 Mkr (1 287) baserat på antalet utestående aktier vid utgången av 2020.

Risker och osäkerhetsfaktorer

Husqvarna Groups verksamhet kan påverkas av ett antal riskfaktorer i form av både operationella och finansiella risker.

De operationella riskerna omfattar såväl den övergripande konjunkturutvecklingen som konsumenters och professionella användares konsumtion i framför allt Nordamerika och Europa där koncernen har huvuddelen av försäljningen. En nedgång i den ekonomiska utvecklingen på dessa marknader kan ha en negativ påverkan på koncernens försäljning och resultat. Förändringar av produktteknologi, distributionsstruktur och försäljningskanaler samt fluktuationer i priserna på inköpta råvaror och komponenter kan också vara negativa för koncernen. På kort sikt är verksamheten också utsatt för variationer i väderförhållanden. Koncernen har anpassat sina produktionsprocesser och sin leveranskedja för att möta dessa variationer.

I den löpande verksamheten är koncernen exponerad för legala risker såsom kommersiella risker, produktansvar och andra tvister och reserverar för detta på lämpligt sätt.

Situationen med Covid-19 kan få en betydande påverkan på Husqvarna Groups verksamhet, både vad det gäller svårigheter att få tillgång till råmaterial och komponenter och effekter på efterfrågan på Husqvarna Groups produkter och tjänster.

Finansiella risker omfattar främst valuta-, ränte-, finansierings-, skatte-, samt kreditrisker. Hanteringen av finansiella risker inom koncernen regleras i en av styrelsen fastställd finanspolicy.

Ytterligare information om risker och osäkerhetsfaktorer finns i årsredovisningen 2019 som finns tillgänglig på www.husqvarnagroup.com.

Redovisningsprinciper

Denna bokslutskommuniké har upprättats i enlighet med IAS 34, "Delårsrapportering" och Årsredovisningslagen. Moderbolagets delårsrapport är upprättad enligt Årsredovisningslagen, kapitel 9 och Rådet för finansiell rapporterings rekommendation RFR 2, Redovisning för juridiska personer.

De tillämpade redovisningsprinciperna överensstämmer med de som presenteras i årsredovisningen för 2019 som finns tillgänglig på www.husqvarnagroup.com.

Revisorsgranskning

Denna bokslutskommuniké har inte varit föremål för granskning av bolagets revisorer.

Stockholm den 3 februari 2021

Henric Andersson
VD och koncernchef

Resultaträkning, koncernen

Mkr	Kv4 2020	Kv4 2019	Jan-dec 2020	Jan-dec 2019
Nettoomsättning	6 683	6 408	41 943	42 277
Kostnad för sålda varor	-5 462	-4 976	-29 367	-29 748
Bruttoresultat	1 221	1 432	12 576	12 529
<i>Bruttomarginal, %</i>	18,3	22,3	30,0	29,6
Försäljningskostnader	-1 539	-1 582	-6 596	-6 985
Administrationskostnader	-630	-539	-2 335	-2 051
Övriga rörelseintäkter/rörelsekostnader	4	196	23	197
Rörelseresultat	-944	-493	3 669	3 690
<i>Rörelsemarginal, %</i>	-14,1	-7,7	8,7	8,7
Finansiella poster, netto	-74	-131	-339	-568
Resultat efter finansiella poster	-1 018	-624	3 330	3 122
<i>Marginal, %</i>	-15,2	-9,7	7,9	7,4
Inkomstskatt	301	237	-835	-594
Periodens resultat	-718	-387	2 495	2 528
Periodens resultat hänförligt till:				
Innehavare av aktier i moderbolaget	-719	-388	2 494	2 527
Innehav utan bestämmande inflytande	1	1	1	1
Resultat per aktie:				
Före utspädning, kr	-1,26	-0,67	4,36	4,42
Efter utspädning, kr	-1,26	-0,67	4,35	4,42
Vägt genomsnittligt antal utestående aktier:				
Före utspädning, miljoner	572,6	572,2	572,4	572,0
Efter utspädning, miljoner	572,6	572,2	572,9	572,2

Totalresultat, koncernen

Mkr	Kv4 2020	Kv4 2019	Jan-dec 2020	Jan-dec 2019
Periodens resultat	-718	-387	2 495	2 528
Övrigt totalresultat				
<i>Poster som inte kommer att omklassificeras till resultaträkningen:</i>				
Omvärderingar av förmånsbestämda pensionsplaner, efter skatt	97	49	-27	-302
Poster som inte omklassificeras till resultaträkningen, netto efter skatt	97	49	-27	-302
<i>Poster som kan komma att omklassificeras till resultaträkningen:</i>				
Omräkningsdifferens	-1 606	-845	-2 347	916
Säkring av nettoinvestering, efter skatt	727	605	908	-525
Kassafördessäkring, efter skatt	76	86	23	-79
Poster som kan komma att omklassificeras till resultaträkningen, netto efter skatt	-803	-154	-1 416	312
Övrigt totalresultat, netto efter skatt	-706	-105	-1 443	10
Totalresultat för perioden	-1 424	-492	1 051	2 538
Totalresultat hänförligt till:				
Innehavare av aktier i moderbolaget	-1 425	-492	1 050	2 537
Innehav utan bestämmande inflytande	1	0	1	1

Balansräkning, koncernen

Mkr	31 dec 2020	31 dec 2019
Tillgångar		
Materiella anläggningstillgångar	6 324	6 794
Nyttjanderätter	1 212	1 585
Goodwill	6 905	7 338
Övriga immateriella tillgångar	5 639	5 629
Andelar i intresseföretag	44	33
Övriga långfristiga tillgångar	570	670
Uppskjutna skattefordringar	1 576	1 690
Summa anläggningstillgångar	22 269	23 739
Varulager	9 734	10 858
Kundfordringar	3 259	3 620
Derivatinstrument	929	592
Skattefordringar	53	250
Övriga omsättningstillgångar	1 122	1 011
Kassa och bank	6 151	1 911
Summa omsättningstillgångar	21 248	18 242
Summa tillgångar	43 517	41 981
Eget kapital och skulder		
Eget kapital hänförligt till moderbolagets aktieägare	17 059	17 281
Innehav utan bestämmande inflytande	3	2
Totalt eget kapital	17 062	17 283
Upplåning	6 683	7 047
Leasingskulder	991	1 304
Derivatinstrument	85	55
Uppskjutna skatteskulder	1 497	1 732
Avsättningar för pensioner och liknande förpliktelser	2 637	2 622
Övriga avsättningar	588	610
Summa långfristiga skulder	12 480	13 370
Leverantörsskulder	4 815	4 099
Skatteskulder	1 006	269
Övriga skulder	3 413	2 995
Upplåning	2 853	2 694
Leasingskulder	376	457
Derivatinstrument	449	229
Övriga avsättningar	1 064	585
Summa kortfristiga skulder	13 976	11 328
Summa eget kapital och skulder	43 517	41 981

Kassflöde, koncernen

Mkr	Kv4 2020	Kv4 2019	Jan-dec 2020	Jan-dec 2019
Kassaflöde från den löpande verksamheten				
Rörelseresultat	-944	-493	3 669	3 690
Ej kassaflödespåverkande poster	1 247	627	3 344	2 359
<i>Kassaflödespåverkande poster</i>				
Utbetalda omstruktureringarkostnader	-90	-42	-244	-272
Finansnetto, erhållet/betalt	-86	-102	-327	-490
Betald skatt	105	-60	-291	-811
Kassaflöde från den löpande verksamheten före förändring av rörelsekapital	232	-70	6 150	4 476
Rörelsekapital				
Förändring av varulager	-2 279	-1 022	278	627
Förändring av kundfordringar	1 238	878	55	114
Förändring av leverantörsskulder	1 092	704	1 014	-656
Förändring av övrigt rörelsekapital	-567	-371	584	347
Kassaflöde från rörelsekapital	-516	189	1 931	432
Kassaflöde från den löpande verksamheten	-284	119	8 081	4 908
Investeringsverksamheten				
Förvärv och avyttringar av dotterföretag/verksamheter samt avyttring av materiella anläggningstillgångar	-409	325	-399	349
Investeringar i materiella anläggningstillgångar och immateriella tillgångar	-689	-711	-1 994	-2 232
Investeringar och avyttringar av finansiella tillgångar	-4	-88	-2	-56
Kassaflöde från investeringsverksamheten	-1 102	-474	-2 395	-1 939
Kassaflöde från den löpande verksamheten och investeringsverksamheten	-1 386	-355	5 686	2 969
Finansieringsverksamheten				
Utdelning till aktieägare	-1 288	-859	-1 288	-1 287
Utdelning till innehav utan bestämmande inflytande	-	-	-	-1
Övrig finansieringsverksamhet	-170	1 540	5	-1 159
Kassaflöde från finansieringsverksamheten	-1 458	681	-1 284	-2 447
Periodens kassaflöde	-2 844	326	4 403	522
Kassa och bank vid periodens början	9 064	1 623	1 911	1 346
Valutakursdifferenser i kassa och bank	-69	-38	-162	43
Kassa och bank vid periodens slut	6 151	1 911	6 151	1 911
	Kv4 2020	Kv4 2019	Jan-dec 2020	Jan-dec 2019
Operativt kassaflöde, Mkr				
Kassaflöde från den löpande verksamheten	-284	119	8 081	4 908
Investeringar i materiella anläggningstillgångar och immateriella tillgångar	-689	-711	-1 994	-2 232
Operativt kassaflöde	-973	-592	6 087	2 676
	Kv4 2020	Kv4 2019	Jan-dec 2020	Jan-dec 2019
Direkt operativt kassaflöde, Mkr				
EBITDA exkl. jämförelsestörande poster	453	229	6 718	5 996
Förändring av varulager	-2 279	-1 022	278	627
Förändring av kundfordringar	1 238	878	55	114
Förändring av leverantörsskulder	1 092	704	1 014	-656
Investeringar i materiella anläggningstillgångar och immateriella tillgångar	-689	-711	-1 994	-2 232
Direkt operativt kassaflöde	-185	78	6 071	3 849

Nyckeltal

Resultaträkning

	Kv4	Kv4	Jan-dec	Jan-dec
EBITDA, Mkr*	2020	2019	2020	2019
Rörelseresultat	-944	-493	3 669	3 690
Återläggning av avskrivningar och nedskrivningar	885	547	2 537	2 089
EBITDA*	-59	54	6 206	5 779
<i>Exkl. jämförelsestörande poster*</i>	453	229	6 718	5 996
<i>EBITDA marginal, %</i>	-0,9	0,8	14,8	13,7
<i>Exkl. jämförelsestörande poster*</i>	6,8	3,6	16,0	14,2

	Kv4	Kv4	Jan-dec	Jan-dec
Nyckeltal, Mkr	2020	2019	2020	2019
<i>Nettoomsättningstillväxt, %</i>	4	-1	-1	3
Rörelseresultat	-944	-493	3 669	3 690
<i>Rörelsemarginal, %</i>	-14,1	-7,7	8,7	8,7
Rörelseresultat exkl. jämförelsestörande poster*	-129	-310	4 484	3 915
<i>Rörelsemarginal exkl. jämförelsestörande poster*</i>	-1,9	-4,8	10,7	9,3
Genomsnittligt antal anställda	12 547	12 051	12 374	12 708

* Alternativa nyckeltal, se "Definitioner".

Balansräkning

	31 dec	31 dec
Nyckeltal, Mkr	2020	2019
Operativt rörelsekapital	8 179	10 379
<i>Operativt rörelsekapital / nettoomsättning*, %</i>	24,4	27,3
<i>Avkastning på sysselsatt kapital, %</i>	13,3	12,9
<i>Exkl. jämförelsestörande poster*, %</i>	15,7	14,1
<i>Avkastning på eget kapital, %</i>	13,5	14,7
<i>Exkl. jämförelsestörande poster*, %</i>	16,8	15,5
Kapitalomsättningshastighet, ggr	1,6	1,5
<i>Soliditet, %</i>	39	41
Eget kapital per aktie efter utspädning, kr	29,8	30,2

	31 dec	31 dec
Nettoskuld, Mkr*	2020	2019
Pensionsskuld, netto	2 483	2 427
Övriga räntebärande skulder	11 437	11 786
Avgår: Likvida medel samt övriga räntebärande tillgångar	-7 426	-2 898
Nettoskuld*	6 493	11 315
Skuldsättningsgrad, ggr	0,38	0,65
Nettoskuld/EBITDA exkl. jämförelsestörande poster*	1,2	1,9

* Alternativa nyckeltal, se "Definitioner".

Förändring av eget kapital, koncernen

Mkr	Hänförligt till moderbolagets aktieägare	Innehav utan bestämmande inflytande	Totalt eget kapital
Ingående balans 1 januari 2019	16 007	2	16 009
Aktierelaterad ersättning	24	-	24
Utdelning	-1 287	-1	-1 288
Totalresultat	2 537	1	2 538
Utgående balans 31 december 2019	17 281	2	17 283
Ingående balans 1 januari 2020	17 281	2	17 283
Aktierelaterad ersättning	17	-	17
Utdelning	-1 288	-	-1 288
Totalresultat	1 050	1	1 051
Utgående balans 31 december 2020	17 059	3	17 062

Finansiella instrument till verkligt värde

Finansiella instrument till verkligt värde De finansiella instrument som värderas till verkligt värde avser derivatinstrument. Dessa tillhör nivå 2 i verkligt värdehierarkin. Framtida kassaflöden har diskonterats med hjälp av noterade marknadsräntor och valutakurser för liknande instrument. Vidare information om redovisningsprinciper för finansiella instrument och de metoder som använts för att beräkna verkligt värde för de finansiella instrumenten finns beskrivet i not 1 respektive not 20 i årsredovisningen 2019. Bokfört värde är en rimlig uppskattning av verkligt värde för alla finansiella instrument med undantag för långfristig upplåning, vilket visas i tabell nedan. Verkligt värde motsvarar bokfört värde i allt väsentligt.

Mkr	31 dec 2020		31 dec 2019	
	Bokfört värde	Marknadsvärde	Bokfört värde	Marknadsvärde
<i>Långfristig upplåning</i>				
Lån	6 683	6 755	7 046	6 966

Nettoomsättning och resultat per kvartal

	2020				2019			
	Kv4	Kv3	Kv2	Kv1	Kv4	Kv3	Kv2	Kv1
Koncernen, Mkr								
Nettoomsättning	6 683	9 570	13 482	12 208	6 408	8 429	13 789	13 651
Nettoomsättning R12*	41 943	41 667	40 526	40 834	42 277	42 339	41 953	42 433
Rörelseresultat	-944	997	2 191	1 424	-493	414	2 125	1 644
Rörelsemarginal, %	-14,1	10,4	16,3	11,7	-7,7	4,9	15,4	12,0
Rörelseresultat exkl. jmf.st. poster*	-129	997	2 191	1 424	-310	414	2 125	1 686
Rörelsemarginal exkl. jmf.st. poster*, %	-1,9	10,4	16,3	11,7	-4,8	4,9	15,4	12,3
Rörelseresultat R12*	3 669	4 119	3 536	3 470	3 690	3 079	2 542	2 341
Rörelsemarginal R12*, %	8,7	9,9	8,7	8,5	8,7	7,3	6,1	5,5
Rörelseresultat R12, exkl. jmf.st. poster*	4 484	4 302	3 719	3 653	3 915	3 943	3 755	3 553
Rörelsemarginal R12, exkl. jmf.st. poster*	10,7	10,3	9,2	8,9	9,3	9,3	8,9	8,4
Periodens resultat	-718	653	1 567	992	-387	269	1 505	1 140
Husqvarna, Mkr								
Nettoomsättning	4 496	6 069	8 042	8 001	4 108	5 204	8 688	9 506
Nettoomsättning R12*	26 607	26 219	25 355	26 001	27 506	27 708	27 520	28 178
Rörelseresultat	-614	543	1 078	972	-225	82	1 217	1 186
Rörelsemarginal, %	-13,6	8,9	13,4	12,2	-5,5	1,6	14,0	12,5
Rörelseresultat exkl. jmf.st. poster*	89	543	1 078	972	-100	82	1 217	1 228
Rörelsemarginal exkl. jmf.st. poster*, %	2,0	8,9	13,4	12,2	-2,4	1,6	14,0	12,9
Rörelseresultat R12*	1 979	2 368	1 907	2 046	2 260	1 859	1 433	1 370
Rörelsemarginal R12*, %	7,4	9,0	7,5	7,9	8,2	6,7	5,2	4,9
Rörelseresultat R12, exkl. jmf.st. poster*	2 682	2 493	2 032	2 171	2 427	2 450	2 353	2 290
Rörelsemarginal R12, exkl. jmf.st. poster*	10,1	9,5	8,0	8,3	8,8	8,8	8,5	8,1
Gardena, Mkr								
Nettoomsättning	761	1 948	4 011	2 708	710	1 630	3 373	2 630
Nettoomsättning R12*	9 427	9 377	9 058	8 421	8 343	8 379	8 312	8 264
Rörelseresultat	-294	274	1 054	398	-348	120	703	372
Rörelsemarginal, %	-38,7	14,1	26,3	14,7	-49,0	7,4	20,8	14,1
Rörelseresultat exkl. jmf.st. poster*	-294	274	1 054	398	-348	120	703	372
Rörelsemarginal exkl. jmf.st. poster*, %	-38,7	14,1	26,3	14,7	-49,0	7,4	20,8	14,1
Rörelseresultat R12*	1 432	1 378	1 223	872	847	696	641	532
Rörelsemarginal R12*, %	15,2	14,7	13,5	10,4	10,2	8,3	7,7	6,4
Rörelseresultat R12, exkl. jmf.st. poster*	1 432	1 378	1 224	873	847	920	867	758
Rörelsemarginal R12, exkl. jmf.st. poster*	15,2	14,7	13,5	10,4	10,2	11,0	10,4	9,2
Construction, Mkr								
Nettoomsättning	1 403	1 541	1 412	1 487	1 551	1 575	1 720	1 494
Nettoomsättning R12*	5 844	5 992	6 025	6 332	6 340	6 187	6 059	5 928
Rörelseresultat	33	236	140	132	106	229	267	177
Rörelsemarginal, %	2,3	15,3	9,9	8,9	6,8	14,6	15,5	11,8
Rörelseresultat exkl. jmf.st. poster*	125	236	140	132	163	229	267	177
Rörelsemarginal exkl. jmf.st. poster*, %	8,9	15,3	9,9	8,9	10,5	14,6	15,5	11,8
Rörelseresultat R12*	541	614	608	735	779	744	707	691
Rörelsemarginal R12*, %	9,3	10,2	10,1	11,6	12,3	12,0	11,7	11,6
Rörelseresultat R12, exkl. jmf.st. poster*	633	670	664	792	836	788	752	735
Rörelsemarginal R12, exkl. jmf.st. poster*	10,8	11,2	11,0	12,5	13,2	12,7	12,4	12,4
Koncerngemensamt, Mkr								
Nettoomsättning	23	12	15	13	39	20	8	21
Rörelseresultat	-69	-55	-80	-78	-26	-17	-62	-91
Rörelseresultat exkl. jmf.st. poster*	-49	-55	-80	-78	-25	-17	-62	-91

* Alternativa nyckeltal, se "Definitioner".

Jämförelsestörande poster

Mkr	Kv4 2020	Kv4 2019	Jan-dec 2020	Jan-dec 2019
Nedskrivning av anläggningstillgångar	-303	-8	-303	-8
Nedskrivning av lager	-98	-4	-98	-4
Övriga omstruktureringkostnader	-414	-171	-414	-213
Summa jämförelsestörande poster	-815	-183	-815	-225

Klassificering i resultaträkningen

Mkr	Kv4 2020	Kv4 2019	Jan-dec 2020	Jan-dec 2019
Kostnad för sålda varor	-521	-75	-521	-117
Försäljningskostnader	-82	-57	-82	-57
Administrationskostnader	-212	-51	-212	-51
Summa jämförelsestörande poster	-815	-183	-815	-225

Nettotillgångar per segment ¹

Mkr	Tillgångar		Skulder		Nettotillgångar	
	31 dec 2020	31 dec 2019	31 dec 2020	31 dec 2019	31 dec 2020	31 dec 2019
Husqvarna	18 155	20 080	5 727	4 709	12 427	15 371
Gardena	9 229	9 835	2 579	2 102	6 650	7 733
Construction	6 874	6 988	1 266	1 155	5 608	5 833
Övrigt ²	1 679	1 952	2 809	2 324	-1 130	-372
Totalt	35 937	38 855	12 382	10 290	23 555	28 565

¹ Likvida medel, övriga räntebärande tillgångar, räntebärande skulder och eget kapital ingår inte i ovanstående tabell.

² Övrigt omfattar skatt, intresseföretag och koncerngemensamma serviceaktiviteter, t ex Holding, Treasury och Risk Management.

Moderbolaget

Resultaträkning

Mkr	Kv4 2020	Kv4 2019	Jan-dec 2020	Jan-dec 2019
Nettoomsättning	4 054	3 006	18 341	17 838
Kostnad för sålda varor	-2 590	-2 593	-13 034	-13 626
Bruttoresultat	1 463	413	5 307	4 212
Försäljningskostnader	-348	-334	-1 439	-1 449
Administrationskostnader	-435	-372	-1 308	-1 308
Övriga rörelseintäkter/rörelsekostnader	-	9	-	9
Rörelseresultat	680	-284	2 560	1 464
Finansiella poster, netto	876	611	1 235	7 048
Resultat efter finansiella poster	1 557	327	3 795	8 512
Bokslutsdispositioner	-445	155	-506	110
Resultat före skatt	1 112	482	3 290	8 622
Skatt på årets resultat	-243	-115	-647	-92
Periodens resultat	869	367	2 643	8 530

Balansräkning

Mkr	31 dec 2020	31 dec 2019
Anläggningstillgångar	38 099	38 226
Omsättningstillgångar	14 476	9 987
Summa tillgångar	52 575	48 213
Eget kapital	31 211	29 801
Obeskattade reserver	794	794
Avsättningar	89	101
Långfristiga skulder	6 606	6 881
Kortfristiga skulder	13 875	10 636
Summa eget kapital och skulder	52 575	48 213

Antal aktier

	Utestående A-aktier	Utestående B-aktier	Återköpta B-aktier ¹	Totalt
Antal aktier per 31 december 2019	112 015 629	460 186 985	4 141 164	576 343 778
<i>Omvandling av A-aktier till B-aktier</i>	-325 169	325 169	-	-
<i>Aktier allokerade till LTI-program 2017</i>	-	375 314	-375 314	-
Antal aktier per 31 december 2020	111 690 460	460 887 468	3 765 850	576 343 778

¹ Samtliga återköpta B-aktier ingår inom aktieswapavtal med tredje part.

Definitioner

Denna rapport innehåller finansiella nyckeltal i enlighet med de ramverk som Husqvarna Group tillämpar, vilket baseras på IFRS. Därutöver finns andra nyckeltal (alternativa nyckeltal) som används av företagsledningen och andra intressenter för att analysera trender och utvecklingen av koncernens verksamhet som inte direkt kan utläsas eller härledas ur de finansiella rapporterna. Husqvarnas intressenter bör inte betrakta dessa alternativa nyckeltal som substitut, utan snarare som komplement till den finansiella rapportering som upprättats i enlighet med IFRS. Observera att de alternativa nyckeltal som definierats nedan kan skilja sig från andra företags definitioner av samma begrepp. Se nedan för en lista över definitioner och nyckeltal som används och refereras till i denna rapport.

Beräkning av genomsnitt

Vid beräkning av nyckeltal där genomsnittliga kapitalvärden används, beräknas de genomsnittliga kapitalvärdena på respektive periods öppningsbalans, och alla kvartalsbalanser inom perioden, dvs 5 kvartal.

Avrundningsdifferenser

Alla poster anges i Mkr och följaktligen kan avrundningsdifferenser förekomma.

Tillväxtmått

Valutajusterad förändring

Nettoomsättningen justerad för valutakurseffekter. Nettoomsättningen visas även justerad för valutaeffekter eftersom Husqvarna Group är ett multinationellt företag som genererar betydande transaktioner i andra valutor än rapporteringsvalutan (svenska kronor) och valutakurser har visat sig vara volatila.

Nettoomsättningstillväxt

Nettoomsättning jämfört med föregående period i procent.

Organisk tillväxt

Förändring i nettoomsättning, justerad för förvärv, avyttringar och valutakursförändringar.

Avkastningsmått

EBITDA

EBITDA är ett mått på resultat före räntor, skatt, avskrivningar och nedskrivningar. EBITDA mäter Husqvarna Groups operativa resultat och förmåga att generera intäkter från verksamheten utan hänsyn till

kapitalstruktur eller skattesituation. Se tabell under resultaträkningen för en avstämning av EBITDA.

EBITDA marginal

EBITDA i procent av nettoomsättning.

Bruttomarginal

Bruttoresultat i procent av nettoomsättning.

12 månader rullande (R12)

12 månader rullande visas för att hjälpa investerare i sin analys av de säsongeffekter som Husqvarna Groups verksamhet är utsatt för.

Rörelsemarginal

Rörelseresultat i procent av nettoomsättning.

Avkastning på sysselsatt kapital

Rörelseresultat plus finansiella intäkter (rullande 12-månader) i procent av genomsnittligt sysselsatt kapital.

Avkastning på eget kapital

Periodens resultat hänförligt till moderbolagets aktieägare (rullande 12-månader) i procent av genomsnittligt eget kapital, exklusive innehav utan bestämmande inflytande.

Aktierelaterade mått

Resultat per aktie efter utspädning

Periodens resultat hänförligt till moderbolagets aktieägare dividerat med genomsnittligt antal utestående aktier (exklusive aktier i eget förvar), efter utspädning.

Eget kapital per aktie efter utspädning

Eget kapital hänförligt till moderbolagets aktieägare dividerat med genomsnittligt antal utestående aktier (exklusive aktier i eget förvar), efter utspädning.

Kapitalbegrepp

Sysselsatt kapital

Summa skulder och eget kapital minskat med icke räntebärande skulder inklusive uppskjutna skatteskulder.

Investeringar

Investeringar i materiella anläggningstillgångar, nyttjanderätter och immateriella tillgångar.

Räntebärande skulder

Långfristig och kortfristig upplåning, nettopensionsskuld samt verkligt värde avseende derivatinstrument.

Likvida medel

Kassa och bank, kortfristiga placeringar samt verkligt värde avseende derivatinstrument.

Nettotillgångar

Summa tillgångar exklusive likvida medel och räntebärande tillgångar minskat med rörelseskulder, ej räntebärande avsättningar och uppskjutna skatteskulder.

Nettoskuld

Nettoskulden är ett mått som beskriver koncernens skuldsättning och dess förmåga att återbetala sina skulder med likvida medel genererade från koncernens löpande verksamhet (se operativt kassaflöde nedan), om samtliga skulder förföll idag. Det används också för att analysera huruvida koncernen är över- eller underfinansierad och hur framtida räntekostnader netto kommer att påverka resultatet. Nettoskulden definieras som totala räntebärande skulder och beslutad utdelning minskat med likvida medel och räntebärande tillgångar. Se tabell under balansräkningen för en avstämning av nettoskulden.

Operativt rörelsekapital

Varulager och kundfordringar minskat med leverantörsskulder.

Kapitalmått

Soliditet

Eget kapital hänförligt till moderbolagets aktieägare i procent av totala tillgångar.

Kapitalomsättningshastighet

Nettoomsättning rullande 12-månader dividerat med genomsnittliga nettotillgångar.

Nettoskuld/EBITDA exkl. jämförelsestörande poster

Genomsnittlig nettoskuld i förhållande till EBITDA rullande 12-månader, exklusive jämförelsestörande poster.

Skuldsättningsgrad

Nettoupplåning i förhållande till eget kapital.

Operativt rörelsekapital/nettoomsättning

Genomsnittligt operativt rörelsekapital i procent av nettoomsättning rullande 12-månader.

Övriga mått

Direkt operativt kassaflöde

Direkt operativt kassaflöde är ett mått på de likvida medel som koncernen genererar i den löpande verksamheten. Nyckeltalet definieras som EBITDA, exklusive jämförelsestörande poster, justerat för förändring av leverantörsskulder, varulager och kundfordringar samt investeringar i materiella anläggningstillgångar och immateriella tillgångar. För en avstämning av direkt operativt kassaflöde se tabell under kassaflödesanalysen.

Jämförelsestörande poster (IAC)

För att underlätta förståelsen av Husqvarna Groups verksamhet är det lämpligt att analysera vissa mått och nyckeltal exklusive jämförelsestörande poster. Jämförelsestörande poster omfattar poster som är engångskaraktär, har en betydande påverkan och anses vara viktiga för att förstå verksamhetens utveckling/resultat vid jämförelse mellan perioder. De jämförelsestörande posterna redovisas i denna rapport. Alla mått och nyckeltal i denna rapport rapporteras först inklusive jämförelsestörande poster och därefter exklusive jämförelsestörande poster som ett alternativt mått när detta anses lämpligt.

Operativt kassaflöde

Operativt kassaflöde är ett mått på de likvida medel som koncernen genererar i den löpande verksamheten. Nyckeltalet definieras som totalt kassaflöde från den löpande verksamheten och investeringsverksamheten exklusive förvärv och avyttring av dotterföretag/verksamheter, avyttring av materiella anläggningstillgångar samt investeringar/avyttringar av finansiella tillgångar. Se tabell under kassaflödesanalysen för en avstämning av det operativa kassaflödet.



Telefonkonferens

En telefonkonferens med Henric Andersson, VD och koncernchef och Glen Instone, CFO hålls kl.10.00 CET den 3 februari, 2021.

För att delta vänligen ring: +46 (0) 8 505 583 51 (Sverige) eller +44 333 300 9274 (UK) tio minuter före utsatt tid.

Telefonkonferensen kan också följas via: <https://husqvarna-group.creo.se/210203>. En inspelning finns tillgänglig senare samma dag.



Datum för finansiella rapporter 2021

14 april	Årsstämma 2021
22 april	Delårsrapport för januari-mars
16 juli	Delårsrapport för januari-juni
20 oktober	Delårsrapport för januari-september



Kontakter

Glen Instone, CFO, Senior Vice President, Finance, IR & Communication
+46 8 738 90 00

Johan Andersson, Director, Group Corporate Communications and Investor Relations +46 702 100 451

Husqvarna AB (publ), Box 7454, 103 92 Stockholm
Regeringsgatan 28, 08-738 90 00, www.husqvarnagroup.com

Reg. Nr: 556000-5331
NASDAQ OMX Stockholm: HUSQ A, HUSQ B

Denna rapport innehåller insiderinformation som Husqvarna AB är skyldigt att offentliggöra enligt EU:s marknadsmissbruksförordning och lagen om värdepappersmarknaden. Informationen lämnades genom ovanstående kontaktpersons försorg, för offentliggörande den 3 februari 2021 kl. 07.30 CET.

Faktorer som påverkar framåtriktade uttalanden

Denna rapport innehåller framåtriktade uttalanden i den betydelse som avses i den amerikanska Private Securities Litigation Reform Act of 1995. Sådana uttalanden omfattar bland annat finansiella mål, mål avseende framtida verksamhet och finansiella planer. Dessa uttalanden bygger på nuvarande förväntningar och är föremål för risker och osäkerheter som kan medföra att resultatutfallet avviker väsentligt beroende på en mängd faktorer. Dessa faktorer omfattar bland annat: konsumentefterfrågan och marknadsförhållandena i de geografiska områden och branscher inom vilka Husqvarna är verksam, effekterna av valutaförändringar, prispress till följd av konkurrenssituationen, en väsentlig nedgång i försäljning via stora återförsäljare, framgång inom utveckling av nya produkter och inom marknadsföring, utvecklingen inom rättsprocesser avseende produktansvar, framsteg i att uppnå målen för produktivitet och effektiv kapitalanvändning, framgång i att identifiera tillväxtpotentialer och förvärsobjekt och i att integrera dessa med befintlig verksamhet samt framsteg i att uppnå målen för omstrukturering och effektivisering av leveranskedjan.