

## Stark inledning på året

### Första kvartalet 2021

- Nettoomsättningen ökade med 15% till 14 030 Mkr (12 208). Den organiska tillväxten var 24%, valutakursförändringar påverkade med -10% och förvärv med 1%.
- Rörelseresultatet ökade med 61% till 2 293 Mkr (1 424). Rörelsemarginalen uppgick till 16,3% (11,7). För rullande 12 månader uppgick rörelsemarginalen till 12,2% (8,9), exklusive jämförelsestörande poster.
- Resultat per aktie efter utspädning var 2,89 kr (1,73).
- Kassaflöde från den löpande verksamheten och investeringsverksamheten uppgick till 1 548 Mkr (416). Direkt operativt kassaflöde uppgick till 143 Mkr (-132).
- Operativt rörelsekapital / nettoomsättning uppgick till 22,5% (29,4).
- Koncernens absoluta koldioxidutsläpp genom hela värdekedjan har minskat med 31% jämfört med basåret 2015 och mätt på rullande 12 månader.

### Viktiga händelser efter kvartalet

- Årsstämman hölls den 14 april och utdelningen fastställdes till 2,40 kr (2,25) per aktie.
- Sascha Menges, chef för divisionen Husqvarna, har beslutat sig för att lämna koncernen för en tjänst utanför företaget (se sidan 8).

### Finansiell översikt

Koncernen, Mkr	Kv1 2021	Kv1 2020	Δ%	12 mån rullande	Helår 2020
Nettoomsättning	14 030	12 208	15	43 764	41 943
<i>Organisk tillväxt*, %</i>	<i>24</i>	<i>-14</i>		<i>13</i>	<i>0</i>
Rörelseresultat (EBIT)	2 293	1 424	61	4 538	3 669
<i>Rörelsemarginal, %</i>	<i>16,3</i>	<i>11,7</i>		<i>10,4</i>	<i>8,7</i>
Rörelseresultat exkl. jämförelsestörande poster*	2 293	1 424	61	5 353	4 484
<i>Rörelsemarginal exkl. jämförelsestörande poster*</i>	<i>16,3</i>	<i>11,7</i>		<i>12,2</i>	<i>10,7</i>
Resultat efter finansiella poster	2 232	1 315	70	4 246	3 330
Periodens resultat	1 659	992	67	3 162	2 495
Resultat per aktie efter utspädning, kr	2,89	1,73	67	5,51	4,35
Direkt operativt kassaflöde*	143	-132	n/a	6 347	6 071
Operativt rörelsekapital / nettoomsättning*, %	22,5	29,4		22,5	24,4

\* Alternativa nyckeltal, se "Definitioner".

## Stark inledning på året

### Rekordstarkt första kvartal

"Efter ett framgångsrikt 2020 har vi levererat ett starkt första kvartal drivet av nya innovationer och produkt erbjudanden. Den organiska försäljningstillväxten var 24% med en solid utveckling inom alla divisioner och huvudregioner. Detta i jämförelse med motsvarande period föregående år som delvis påverkades av Covid-19-relaterade restriktioner. Första kvartalet kännetecknas generellt av införsäljning där våra återförsäljare förbereder sig för säsongen, som i år startade från låga lagernivåer. Tillväxten var särskilt stark för robotgräsklippare inom både konsument- och professionellt segment, batteridrivna produkter, bevattningslösningar och professionella produkter. Detta drev den organiska försäljningstillväxten för divisionerna Husqvarna och Gardena till 21% respektive 37%. Divisionen Construction fortsätter att stärka sina positioner och uppnådde en organisk försäljningstillväxt på 14% med stöd av en förbättrad marknadssituation under kvartalet.

Vår starka tillväxt samt en fortsatt gynnsam produktmix i kombination med god kostnadskontroll drev en ökning av rörelseresultatet med 61% till 2 293 Mkr (1 424). Detta trots högre råvaru- och logistik kostnader. Rörelsemarginalen ökade till 16,3% (11,7) för kvartalet.

### Framgångsrik prestation i en osäker tid

Osäkerheten till följd av Covid-19-pandemin fortsätter att prägla världen och koncernens arbete med att hantera situationen har hittills varit framgångsrikt. Vårt fokus är våra medarbetares säkerhet samtidigt som vi arbetar intensivt för att säkerställa kontinuitet i verksamheten. Det dedikerade arbetet med att skydda vår leverantörskedja fortsätter och vi har framgångsrikt mildrat utmaningar såsom komponentförsörjning. Den starka efterfrågan i kombination med viss global leveranssvårighet fortsätter dock att sätta press på leverantörskedjan och vi övervakar situationen noggrant och agerar därefter.

### Engagemang för en hållbar utveckling

Hållbarhet är en viktig faktor för en framgångsrik utveckling. Vi arbetar målmedvetet för att minska vår

miljöpåverkan och leda branschen i övergången till en koldioxidsnål och resurssmart ekonomi. Vi har minskat våra absoluta koldioxidutsläpp längs värdekedjan med 31% jämfört med basåret 2015 och mätt på rullande 12 månader. När vi nu går in i den nya fasen av Sustainovate 2025, ökar vi transparensen och kommer att rapportera utvecklingen mot våra koncernomfattande hållbarhetsmål kvartalsvis. Vår ambition är bland annat att lansera 50 cirkulära innovationer senast 2025 och vi har redan kommunicerat ett projekt inom bevattning där innovationen bygger på återvunnet material.

### Starka resultat och ökade investeringar i strategin

Sammanfattningsvis har vi under de senaste åren byggt en starkare koncern och för rullande 12 månader har vi uppnått en organisk försäljningstillväxt på 13% och en rörelsemarginal på 12,2%, exklusive jämförelsestörande poster. Flexibiliteten i vår verksamhet är en viktig tillgång för att hantera den globala osäkerheten kring Covid-19-situationen och med vår finansiella styrka fortsätter vi att investera i genomförandet av strategin."



Henric Andersson, VD och koncernchef

## Finansiell utveckling

### Finansiella mål och resultat

Husqvarna Group har tre finansiella mål: tillväxt, rörelsemarginal och kapitaleffektivitet.

Parameter	Finansiellt mål	Utfall LTM
Nettoomsättningstillväxt	Marknaden +2ppts	+13%
Rörelsemarginal	>10%	12,2%*
Kapitaleffektivitet	≤25%	22,5%

\*Exklusive jämförelsestörande poster

### Första kvartalet

#### Nettoomsättning

Nettoomsättningen för första kvartalet ökade med 15% till 14 030 Mkr (12 208). Organisk tillväxt var 24%, valutaeffekter påverkade med -10% och förvärv med 1%. Tillväxten drevs av en stark utveckling och goda införsäljningsvolymerna inför trädgårdssäsongen. Tillväxten var god för divisionen Construction, stärkt av en förbättrad marknad i kvartalet.

#### Rörelseresultat

Rörelseresultatet för första kvartalet ökade till 2 293 Mkr (1 424) drivet av ökad nettoomsättning, gynnsam produktmix och kostnadsundvikande åtgärder. Detta trots ökade råvaru- och logistikkostnader. Valutakursförändringar bidrog negativt med cirka 135 Mkr jämfört med föregående år.

#### Finansiella poster netto

Finansiella poster netto uppgick till -61 Mkr (-109). Minskningen berodde främst på lägre räntor och lägre skuldnivåer i USD.

#### Resultat efter finansiella poster

Resultat efter finansiella poster uppgick till 2 232 Mkr (1 315).

#### Inkomstskatt

Inkomstskatten uppgick till -573 Mkr (-323), motsvarande en effektiv skattesats på 25,7% (24,6).

### Resultat per aktie

Periodens resultat hänförligt till innehavare av aktier i moderbolaget uppgick till 1 658 Mkr (992), motsvarande 2,89 kr (1,73) per aktie efter utspädning.

### Kassaflöde

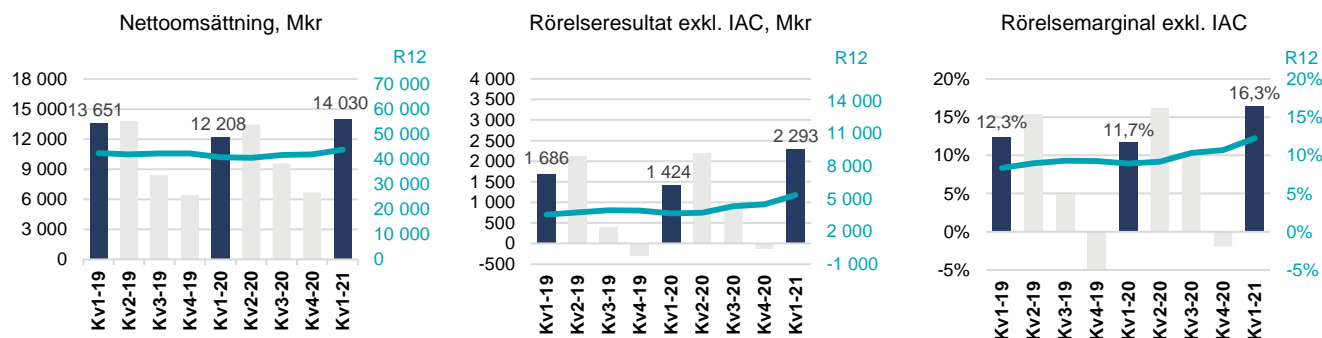
Kassaflöde för den löpande verksamheten och investeringsverksamheten för januari - mars ökade till 1 548 Mkr (416) och direkt operativt kassaflöde\* ökade till 143 Mkr (-132). Ökningen var hänförligt till ett högre kassaflöde från verksamheten. Första kvartalet påverkades negativt av en ökning av rörelsekapitalet, främst kundfordringar. På grund av den säsongsbetonade uppbyggnaden av rörelsekapital är kassaflödet normalt svagare under första kvartalet, följt av ett starkare kassaflöde under andra och tredje kvartalet, medan kassaflödet under fjärde kvartalet vanligtvis påverkas negativt av försäsongproduktionen för nästa år.

## Finansiell ställning

Koncernens eget kapital per den 31 mars 2021, exklusive innehav utan bestämmande inflytande, ökade till 19 510 Mkr (18 736), motsvarande 34,0 (32,7) kr per aktie efter utspädning.

Nettoskulden minskade till 5 323 Mkr (11 629). Minskningen var i huvudsak hänförlig till kassaflödet. Pensionsskulden, netto, minskade till 2 175 Mkr (2 605). Övriga räntebärande skulder minskade till 12 022 Mkr (12 497) och likvida medel och övriga räntebärande tillgångar ökade till 8 874 Mkr (3 473).

Koncernen har långfristiga outnyttjade garanterade kreditfaciliteter om 5 miljarder kronor. Nettoskuld/ EBITDA, exklusive jämförelsestörande poster, minskade till 0,9 (2,1). Soliditeten uppgick till 39% (40).



## Finansiell översikt

Mkr	Kv1 2021	Kv1 2020	Δ%	12 mån rullande	Helår 2020
Nettoomsättning	8 820	8 001	10	27 427	26 607
Organisk tillväxt*, %	21	-19		12	-2
Rörelseresultat	1 537	972	58	2 544	1 979
Rörelsemarginal, %	17,4	12,2		9,3	7,4
Rörelseresultat exkl. jämförelsestörande poster*	1 537	972	58	3 247	2 682
Rörelsemarginal exkl. jämförelsestörande poster*	17,4	12,2		11,8	10,1

\* Alternativa nyckeltal, se "Definitioner".

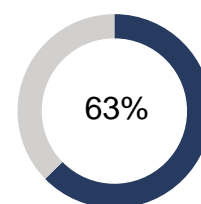
### Första kvartalet 2021

Nettoomsättningen under det första kvartalet ökade med 10% till 8 820 Mkr (8 001). Den organiska tillväxten var 21% och valutakursförändringar påverkade med -11%. Tillväxten drevs av en stark försäljning där återförsäljare fyllde på lagernivåerna inför den kommande trädgårdssäsongen. Tillväxten var stark inom alla produktområden och viktiga regioner och divisionen stärkte sina positioner, särskilt inom segmentet för robotgräsklippare, batteridrivna produkter samt inom det handhållna segmentet för professionella användare.

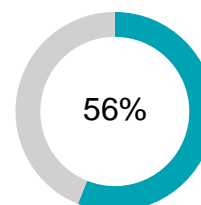
Lanseringen av de nya robotgräsklipparna Husqvarna Automower® 405X och 415X var mycket framgångsrik och en viktig drivkraft bakom den starka tillväxten inom konsumentsegmentet under första kvartalet. Divisionen noterade också en snabbt växande efterfrågan på robotgräsklippare för professionella användare och kommersiella applikationer under perioden.

Rörelseresultatet ökade med 58% till 1 537 Mkr (972). Förbättringen drevs av stark nettoomsättningstillväxt, en gynnsam produktmix och kostnadsundvikande åtgärder. Detta motverkades delvis av ökade råvaru- och logistikknaster. Valutakursförändringar påverkade negativt med cirka 55 Mkr under första kvartalet. Den organiska tillväxten för 12 månader rullande uppgick till 12% och rörelsemarginalen var 11,8%, exklusive jämförelsestörande poster.

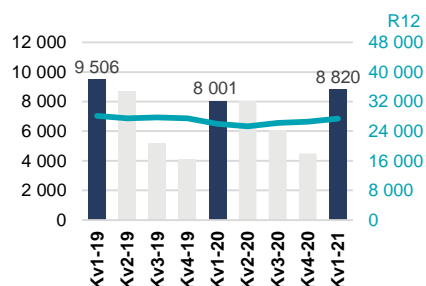
Andel av koncernens nettoomsättning, R12



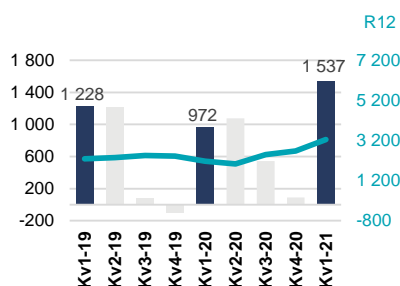
Andel av koncernens rörelseresultat, R12



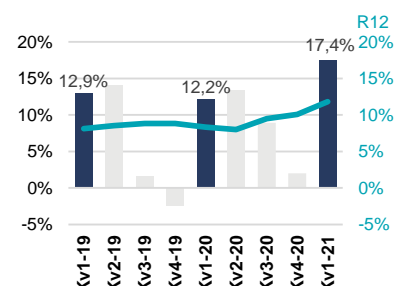
Nettoomsättning, Mkr



Rörelseresultat exkl. IAC, Mkr



Rörelsemarginal exkl. IAC



## Finansiell översikt

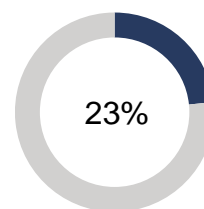
Mkr	Kv1 2021	Kv1 2020	Δ%	12 mån rullande	Helår 2020
Nettoomsättning	3 506	2 708	29	10 226	9 427
Organisk tillväxt*, %	37	0		26	13
Rörelseresultat	654	398	64	1 688	1 432
Rörelsemarginal, %	18,7	14,7		16,5	15,2
Rörelseresultat exkl. jämförelsestörande poster*	654	398	64	1 688	1 432
Rörelsemarginal exkl. jämförelsestörande poster*	18,7	14,7		16,5	15,2

\* Alternativa nyckeltal, se "Definitioner".

### Första kvartalet 2021

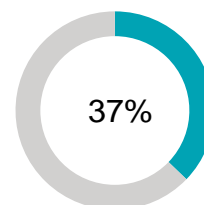
Nettoomsättningen under kvartalet ökade med 29% till 3 506 Mkr (2 708). Den organiska tillväxten var 37% och valutakursförändringar påverkade med -8%. Tillväxten var stark inom alla produktkategorier och särskilt för bevattningslösningar, robotgräsklippare och handverktyg, där divisionen fortsatte att stärka sina marknadspositioner. Utvecklingen stöttades av de senaste produktlanseringarna, såsom den nya robotgräsklipparen Gardena SILENO minimo, batteridrivna produkter, handverktyg och nya bevattningslösningar inklusive slanghållare. Tillväxten var god i alla regioner då återförsäljare ökade sina lager inför trädgårdssäsongen.

Andel av koncernens nettoomsättning, R12

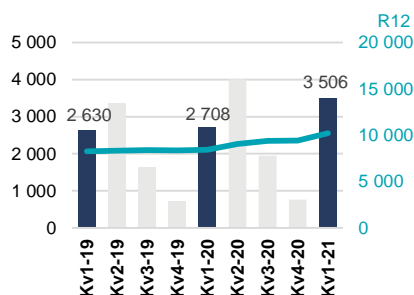


Rörelseresultatet ökade med 64% till 654 Mkr (398). Förbättringen drevs av den starka tillväxten och en gynnsam produktmix, delvis motverkad av högre råvaru- och logistikknaster. Valutakursförändringar påverkades negativt med cirka 45 Mkr. Den organiska tillväxten för 12 månader rullande uppgick till 26% och rörelsemarginalen var 16,5%.

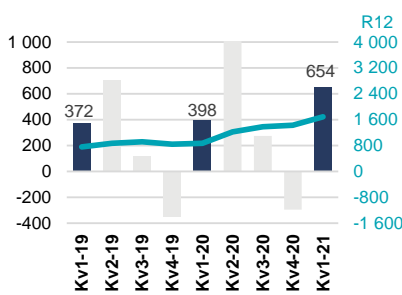
Andel av koncernens rörelseresultat, R12



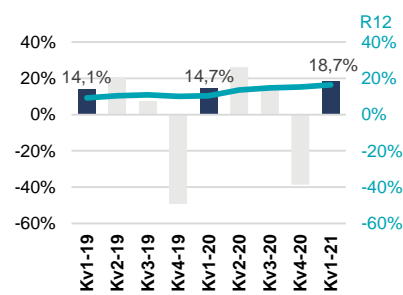
Nettoomsättning, Mkr



Rörelseresultat exkl. IAC, Mkr



Rörelsemarginal exkl. IAC



## Finansiell översikt

Mkr	Kv1 2021	Kv1 2020	Δ%	12 mån rullande	Helår 2020
Nettoomsättning	1 680	1 487	13	6 037	5 844
Organisk tillväxt*, %	14	-4		-1	-6
Rörelseresultat	205	132	55	613	541
Rörelsemarginal, %	12,2	8,9		10,2	9,3
Rörelseresultat exkl. jämförelsestörande poster*	205	132	55	705	633
Rörelsemarginal exkl. jämförelsestörande poster*	12,2	8,9		11,7	10,8

\* Alternativa nyckeltal, se "Definitioner".

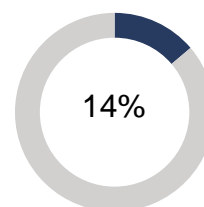
### Första kvartalet 2021

Nettoomsättningen under kvartalet ökade med 13% till 1 680 Mkr (1 487). Den organiska tillväxten uppgick till 14%, valutakursförändringar påverkade med -10% och förvärv bidrog med 9% till nettoomsättningstillväxten. Marknaden för byggnadsindustrin förbättrades i kvartalet och divisionen uppnådde stark tillväxt med förbättrade marknadspositioner i de flesta regionerna.

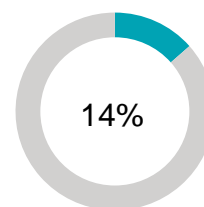
Rörelseresultatet ökade med 55% till 205 Mkr (132). Rörelsemarginalen ökade till 12,2% (8,9). Detta drevs av en nettoomsättningstillväxt, förbättrad produktmix samt kostnadsundvikande åtgärder. Högre logistik- och råvarukostnader hade en negativ påverkan. Valutakursförändringar hade en negativ påverkan om cirka 35 Mkr, där divisionens försäljning i USA hade störst effekt. Den organiska tillväxten för 12 månader rullande uppgick till -1% och rörelsemarginalen var 11,7%, exklusive jämförelsestörande poster.

Förvärvet av Blastrac slutfördes och konsoliderades från början av kvartalet. Blastrac adderar kompletterande ytbehandlingslösningar inklusive lösningar för kulblästring, fräsning, skrapning, slipning och polering samt stoftavskiljning.

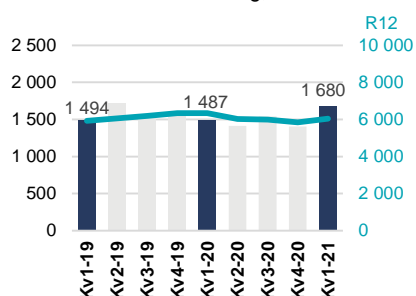
Andel av koncernens nettoomsättning, R12



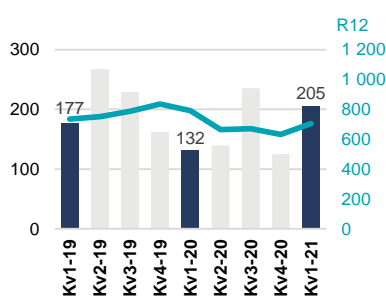
Andel av koncernens rörelseresultat, R12



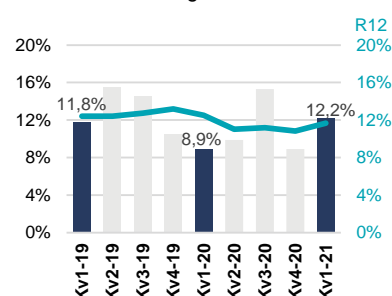
Nettoomsättning, Mkr



Rörelseresultat exkl. IAC, Mkr



Rörelsemarginal exkl. IAC



## Ytterligare information

### Sustainovate 2025

Koncernen har satt upp nya mål som anpassar och stärker affärsstrategin 2025 och som understryker hur hållbarhetsagendan är affärskritisk. Sustainovate 2025 är utformad för att maximera koncernens bidrag till att hantera klimatförändring och resursbrist. Den femåriga ramen täcker tre möjligheter och tillhörande mål till 2025. Detta målbaserade tillvägagångssätt fokuserar på långsiktigt värdeskapande och att engagera andra i koncernens insatser samt driver koncernens ambitioner att leda branschen i övergången till en koldioxidsnål, resurssmart ekonomi.

### Sustainovate höjdpunkter

- De tre produktionsanläggningarna, Aycliffe, Storbritannien, Nashville och Orangeburg, USA, blev koldioxidneutrala med 100% förnybar el.
- Koncernen gick med i det globala affärsnätverket Climate Leadership Coalition (CLC) som en del av ambitionen att leda branschen i övergången till en koldioxidsnål resurssmart ekonomi.
- Hållbarhetsrapporten 2020 lanserades och granskades för första gången av en oberoende revisor.

### Koldioxid - Driva övergången till lösningar med låga koldioxidutsläpp

För att begränsa den globala uppvärmningen till 1,5°C i slutet av detta århundrade och vara i linje med Parisavtalet är koncernens mål 2025 att minska koldioxidutsläppen med 35% i hela värdekedjan, med basåret 2015. Målen för minskning av koldioxidutsläpp är godkända av initiativet Science Based Targets.

Efter Q1 2021 minskade koncernens absoluta koldioxidutsläpp med 31% (rullande 12 månader) jämfört med basåret 2015. Detta innebär en ökning av de absoluta koldioxidutsläppen med 1% jämfört med Q4 2020 (rullande 12 månader). Detta beror på den relativt svaga försäljningen av bensinprodukter under första kvartalet föregående år på grund av Covid-19. Mer än 90% av våra utsläpp kommer från användningen av våra produkter. Den överlag stora koldioxidreduceringen är ett resultat av att Husqvarna Group övergår till lösningar med låga koldioxidutsläpp i alla aspekter av våra produkters livscykel.

### Cirkulär Ekonomi - Tänka om och omforma för en resurssmart kundupplevelse

Koncernens cirkulära mål är att lansera 50 cirkulära innovationer fram till 2025. Innovationerna syftar till smartare användning av det material som ingår i Husqvarna Groups produkter och att förlänga deras livscykler. Det cirkulära målet adresserar produktpåverkan över hela koncernens värdekedja, från leverantörer och tillverkning till produktanvändning och uttjänad produkt.

Under första kvartalet 2021 utvärderades två innovationer i Husqvarna Groups cirkulära innovationsprocess och nominerades av kommittén för cirkulära innovationer. Den första innovationen är inom segmentet effektiv beattning, med återvunnet material. Den andra är "Grannboxen", en delningstjänst som utvecklats i samarbete med det svenska företaget Ihopa, där grannar delar och får tillgång till elektriska, batteridrivna och manuella trädgårdsredskap från divisionerna Husqvarna och Gardena.

### Människor - Inspirera till åtgärder som gör skillnad på lång sikt

Koncernens mål är att ge 5 miljoner kunder och kollegor möjlighet att göra hållbara val före slutet av 2025. Under första kvartalet 2021 har koncernen börjat att bygga strategin för ett koncernövergripande utbildningsprogram för anställda. Taktiken är att genom utbildning av anställda och marknadsföring av hållbara produkter inspirera kunder runt om i världen att göra hållbara val. Initiativet att påverka 5 miljoner människor kommer att påbörjas under Q3 2021 med en förväntad exponentiell tillväxt fram till 2025.

### Omvandling av aktier

Enligt Husqvarna AB:s bolagsordning har ägare av A-aktier rätt att få sådana aktier konverterade till B-aktier. Omvandlingen minskar det totala antalet röster i bolaget. Under första kvartalet omvandlades 2 129 aktier. Det totala antalet registrerade aktier i bolaget per den 31 mars 2021 uppgick till 576 343 778 varav 111 688 331 var A-aktier och 464 655 447 var B-aktier. Det totala antalet röster uppgick till 158 153 875,7.

### Moderbolaget

Nettoomsättningen för januari – mars 2021 i moderbolaget Husqvarna AB uppgick till 6 186 Mkr (5 489), varav 4 911 Mkr (4 532) utgjorde försäljning

till koncernbolag och 1 275 Mkr (957) till externa kunder. Resultat efter finansiella poster ökade till 527 Mkr (-115), främst som ett resultat av koncerninterna transaktioner. Periodens resultat ökade till 398 Mkr (-104). Investeringar i materiella anläggningstillgångar och immateriella tillgångar uppgick till 227 Mkr (270). Kassa och bank uppgick till 5 932 Mkr (1 000) i slutet av perioden. Fritt eget kapital i moderbolaget uppgick till 28 911 Mkr (27 118).

## Viktiga händelser efter kvartalet

### Årsstämma 2021

Husqvarna AB:s (publ) årsstämma hölls den 14 april 2021. Utdelningen fastställdes till 2,40 kr (2,25) per aktie, att utbetalas i två omgångar, dels 0,80 kronor per aktie med fredagen den 16 april 2021 som första avstämningsdag, dels 1,60 kronor per aktie med måndagen den 18 oktober 2021 som andra avstämningsdag.

## Sascha Menges lämnar Husqvarna Group

Sascha Menges, chef för divisionen Husqvarna, har beslutat sig för att lämna koncernen för en ny tjänst utanför företaget. Hans sista dag blir den 31 augusti 2021. Sascha Menges började på Husqvarna Group 2007. Han har haft flera ledande befattningar och varit medlem i koncernledningen sedan 2011. Rekryteringen av Saschas efterträdare inleds omedelbart.

## Risker och osäkerhetsfaktorer

Husqvarna Groups verksamhet kan påverkas av ett antal riskfaktorer i form av både operationella och finansiella risker.

De operationella riskerna omfattar såväl den övergripande konjunkturutvecklingen som konsumenters och professionella användares konsumtion i framför allt Nordamerika och Europa där koncernen har huvuddelen av försäljningen. En nedgång i den ekonomiska utvecklingen på dessa marknader kan ha en negativ påverkan på koncernens försäljning och resultat. Förändringar av produktteknologi, distributionsstruktur och försäljningskanaler samt fluktuationer i priserna på inköpta råvaror och komponenter kan också vara negativa för koncernen.

På kort sikt är verksamheten också utsatt för variationer i väderförhållanden. Koncernen har anpassat sina produktionsprocesser och leveranskedjor för att möta dessa variationer. I den löpande verksamheten är koncernen exponerad för legala risker såsom kommersiella risker, produktansvar och andra tvister och reserverar för detta på lämpligt sätt.

Situationen med Covid-19 kan få en betydande påverkan på Husqvarna Groups verksamhet, både vad det gäller svårigheter att få tillgång till råmaterial och komponenter och effekter på efterfrågan på Husqvarna Groups produkter och tjänster.

Finansiella risker omfattar främst valuta-, ränte-, finansierings-, skatte-, samt kreditrisker. Hanteringen av finansiella risker inom koncernen regleras i en av styrelsen fastställd finanspolicy.

Ytterligare information om risker och osäkerhetsfaktorer finns i årsredovisningen 2020 som finns tillgänglig på [www.husqvarnagroup.com](http://www.husqvarnagroup.com).

## Redovisningsprinciper

Denna delårsrapport har upprättats i enlighet med IAS 34, "Delårsrapportering" och Årsredovisningslagen. Moderbolagets delårsrapport är upprättad enligt Årsredovisningslagen, kapitel 9 och Rådet för finansiell rapporteringsrekommendation RFR 2, Redovisning för juridiska personer. De tillämpade redovisningsprinciperna överensstämmer med de som presenteras i årsredovisningen för 2020 som finns tillgänglig på [www.husqvarnagroup.com](http://www.husqvarnagroup.com).

## Revisorsgranskning

Denna delårsrapport har inte varit föremål för granskning av bolagets revisorer.

Stockholm den 22 april, 2021

**Henric Andersson**  
VD och koncernchef



## Resultaträkning, koncernen i sammandrag

Mkr	Kv1 2021	Kv1 2020	12 mån rullande	Helår 2020
Nettoomsättning	14 030	12 208	43 764	41 943
Kostnad för sålda varor	-9 130	-8 401	-30 095	-29 367
<b>Bruttoresultat</b>	<b>4 900</b>	<b>3 807</b>	<b>13 669</b>	<b>12 576</b>
<i>Bruttomarginal, %</i>	34,9	31,2	31,2	30,0
Försäljningskostnader	-1 877	-1 868	-6 605	-6 596
Administrationskostnader	-734	-528	-2 542	-2 335
Övriga rörelseintäkter/rörelsekostnader	4	12	15	23
<b>Rörelseresultat</b>	<b>2 293</b>	<b>1 424</b>	<b>4 538</b>	<b>3 669</b>
<i>Rörelsemarginal, %</i>	16,3	11,7	10,4	8,7
Finansiella poster, netto	-61	-109	-292	-339
<b>Resultat efter finansiella poster</b>	<b>2 232</b>	<b>1 315</b>	<b>4 246</b>	<b>3 330</b>
<i>Marginal, %</i>	15,9	10,8	9,7	7,9
Inkomstskatt	-573	-323	-1 085	-835
<b>Periodens resultat</b>	<b>1 659</b>	<b>992</b>	<b>3 162</b>	<b>2 495</b>
Periodens resultat hänförligt till:				
Innehavare av aktier i moderbolaget	1 658	992	3 160	2 494
Innehav utan bestämmande inflytande	1	0	2	1
Resultat per aktie:				
Före utspädning, kr	2,90	1,73	5,53	4,36
Efter utspädning, kr	2,89	1,73	5,51	4,35
Vägt genomsnittligt antal utestående aktier:				
Före utspädning, miljoner	572,6	572,2	872,8	572,4
Efter utspädning, miljoner	573,8	572,6	574,1	572,9

## Totalresultat, koncernen i sammandrag

Mkr	Kv1 2021	Kv1 2020	12 mån rullande	Helår 2020
<b>Periodens resultat</b>	<b>1 659</b>	<b>992</b>	<b>3 162</b>	<b>2 495</b>
<b>Övrigt totalresultat</b>				
<i>Poster som inte kommer att omklassificeras till resultaträkningen:</i>				
Omvärderingar av förmånsbestämda pensionsplaner, efter skatt	275	-59	307	-27
<b>Poster som inte omklassificeras till resultaträkningen, netto efter skatt</b>	<b>275</b>	<b>-59</b>	<b>307</b>	<b>-27</b>
<i>Poster som kan komma att omklassificeras till resultaträkningen:</i>				
Omräkningsdifferens	1 044	1 344	-2 647	-2 347
Säkring av nettoinvestering, efter skatt	-479	-769	1 198	908
Kassaflödessäkring, efter skatt	-77	-33	-21	23
<b>Poster som kan komma att omklassificeras till resultaträkningen, netto efter skatt</b>	<b>488</b>	<b>542</b>	<b>-1 470</b>	<b>-1 416</b>
<b>Övrigt totalresultat, netto efter skatt</b>	<b>762</b>	<b>483</b>	<b>-1 164</b>	<b>-1 443</b>
<b>Totalresultat för perioden</b>	<b>2 422</b>	<b>1 475</b>	<b>1 997</b>	<b>1 051</b>
Totalresultat hänförligt till:				
Innehavare av aktier i moderbolaget	2 421	1 475	1 995	1 050
Innehav utan bestämmande inflytande	1	0	2	1

## Balansräkning, koncernen i sammandrag

Mkr	31 mar 2021	31 mar 2020	31 dec 2020
<b>Tillgångar</b>			
Materiella anläggningstillgångar	6 487	7 002	6 324
Nyttjanderätter	1 507	1 531	1 212
Goodwill	7 128	7 700	6 905
Övriga immateriella tillgångar	5 682	5 858	5 639
Andelar i intresseföretag	44	33	44
Derivatinstrument	1	5	-
Övriga långfristiga tillgångar	615	729	570
Uppskjutna skattefordringar	1 515	1 833	1 576
<b>Summa anläggningstillgångar</b>	<b>22 979</b>	<b>24 691</b>	<b>22 269</b>
Varulager	9 947	11 179	9 734
Kundfordringar	7 108	6 764	3 259
Derivatinstrument	438	605	929
Skattefordringar	61	275	53
Övriga omsättningstillgångar	998	956	1 122
Kassa och bank	8 067	2 446	6 151
<b>Summa omsättningstillgångar</b>	<b>26 620</b>	<b>22 225</b>	<b>21 248</b>
<b>Summa tillgångar</b>	<b>49 599</b>	<b>46 915</b>	<b>43 517</b>
<b>Eget kapital och skulder</b>			
Eget kapital hänförligt till moderbolagets aktieägare	19 510	18 736	17 059
Innehav utan bestämmande inflytande	4	2	3
<b>Totalt eget kapital</b>	<b>19 514</b>	<b>18 739</b>	<b>17 062</b>
Upplåning	5 662	7 152	6 683
Leasingskulder	1 239	1 260	991
Derivatinstrument	57	82	85
Uppskjutna skatteskulder	1 529	1 762	1 497
Avsättningar för pensioner och liknande förpliktelser	2 352	2 815	2 637
Övriga avsättningar	629	656	588
<b>Summa långfristiga skulder</b>	<b>11 468</b>	<b>13 725</b>	<b>12 480</b>
Leverantörsskulder	6 253	5 618	4 815
Skatteskulder	1 346	394	1 006
Övriga skulder	4 679	3 693	3 413
Upplåning	3 924	2 628	2 853
Leasingskulder	414	446	376
Derivatinstrument	726	930	449
Övriga avsättningar	1 274	741	1 064
<b>Summa kortfristiga skulder</b>	<b>18 617</b>	<b>14 451</b>	<b>13 976</b>
<b>Summa eget kapital och skulder</b>	<b>49 599</b>	<b>46 915</b>	<b>43 517</b>

## Kassaflöde, koncernen i sammandrag

Mkr	Kv1 2021	Kv1 2020	Helår 2020
<b>Kassaflöde från den löpande verksamheten</b>			
Rörelseresultat	2 293	1 424	3 669
Ej kassaflödespåverkande poster	856	751	3 344
<i>Kassaflödespåverkande poster</i>			
Utbetalda omstruktureringkostnader	-60	-82	-244
Finansnetto, erhållet/betalt	-80	-104	-327
Betald skatt	-100	-134	-291
<b>Kassaflöde från den löpande verksamheten före förändring av rörelsekapital</b>	<b>2 910</b>	<b>1 855</b>	<b>6 150</b>
<b>Rörelsekapital</b>			
Förändring av varulager	150	35	278
Förändring av kundfordringar	-3 707	-3 038	55
Förändring av leverantörsskulder	1 290	1 343	1 014
Förändring av övrigt rörelsekapital	1 318	657	584
<b>Kassaflöde från rörelsekapital</b>	<b>-949</b>	<b>-1 003</b>	<b>1 931</b>
<b>Kassaflöde från den löpande verksamheten</b>	<b>1 961</b>	<b>852</b>	<b>8 081</b>
<b>Investeringsverksamheten</b>			
Förvärv och avyttringar av dotterföretag/verksamheter samt avyttring av materiella anläggningstillgångar	-	7	-399
Investeringar i materiella anläggningstillgångar och immateriella tillgångar	-413	-442	-1 994
Investeringar och avyttringar av finansiella tillgångar	-	-1	-2
<b>Kassaflöde från investeringsverksamheten</b>	<b>-413</b>	<b>-436</b>	<b>-2 395</b>
<b>Kassaflöde från den löpande verksamheten och investeringsverksamheten</b>	<b>1 548</b>	<b>416</b>	<b>5 686</b>
<b>Finansieringsverksamheten</b>			
Utdelning till aktieägare	-	-	-1 288
Övrig finansieringsverksamhet	283	88	5
<b>Kassaflöde från finansieringsverksamheten</b>	<b>283</b>	<b>88</b>	<b>-1 284</b>
<b>Periodens kassaflöde</b>	<b>1 831</b>	<b>504</b>	<b>4 403</b>
Kassa och bank vid periodens början	6 151	1 911	1 911
Valutakursdifferenser i kassa och bank	85	31	-162
<b>Kassa och bank vid periodens slut</b>	<b>8 067</b>	<b>2 446</b>	<b>6 151</b>
	<b>Kv1 2021</b>	<b>Kv1 2020</b>	<b>Helår 2020</b>
<b>Operativt kassaflöde, Mkr</b>			
Kassaflöde från den löpande verksamheten	1 961	852	8 081
Investeringar i materiella anläggningstillgångar och immateriella tillgångar	-413	-442	-1 994
<b>Operativt kassaflöde</b>	<b>1 548</b>	<b>410</b>	<b>6 087</b>
	<b>Kv1 2021</b>	<b>Kv1 2020</b>	<b>Helår 2020</b>
<b>Direkt operativt kassaflöde, Mkr</b>			
EBITDA exkl. jämförelsestörande poster	2 824	1 970	6 718
Förändring av varulager	150	35	278
Förändring av kundfordringar	-3 707	-3 038	55
Förändring av leverantörsskulder	1 290	1 343	1 014
Investeringar i materiella anläggningstillgångar och immateriella tillgångar	-413	-442	-1 994
<b>Direkt operativt kassaflöde</b>	<b>143</b>	<b>-132</b>	<b>6 071</b>

## Nyckeltal

### Resultaträkning

	Kv1 2021	Kv1 2020	12 mån rullande	Helår 2020
<b>EBITDA, Mkr*</b>				
Rörelseresultat	2 293	1 424	4 538	3 669
Återläggning av avskrivningar och nedskrivningar	530	545	2 522	2 537
<b>EBITDA*</b>	<b>2 824</b>	<b>1 970</b>	<b>7 060</b>	<b>6 206</b>
<i>Exkl. jämförelsestörande poster*</i>	2 824	1 970	7 572	6 718
<i>EBITDA marginal, %</i>	20,1	16,1	16,1	14,8
<i>Exkl. jämförelsestörande poster*</i>	20,1	16,1	17,3	16,0

	Kv1 2021	Kv1 2020	12 mån rullande	Helår 2020
<b>Nyckeltal, Mkr</b>				
<i>Nettoomsättningstillväxt, %</i>	15	-11	7	-1
Rörelseresultat	2 293	1 424	4 538	3 669
<i>Rörelsemarginal, %</i>	16,3	11,7	10,4	8,7
Rörelseresultat exkl. jämförelsestörande poster*	2 293	1 424	5 353	4 484
<i>Rörelsemarginal exkl. jämförelsestörande poster*</i>	16,3	11,7	12,2	10,7
Genomsnittligt antal anställda	13 777	12 568	12 772	12 374

\* Alternativa nyckeltal, se "Definitioner".

### Balansräkning

	31 mar 2021	31 mar 2020	31 dec 2020
<b>Nyckeltal, Mkr</b>			
Operativt rörelsekapital	10 802	12 324	8 179
<i>Operativt rörelsekapital / nettoomsättning*, %</i>	22,5	29,4	24,4
<i>Avkastning på sysselsatt kapital, %</i>	13,5	10,7	11,0
<i>Exkl. jämförelsestörande poster*, %</i>	15,9	11,2	13,4
<i>Avkastning på eget kapital, %</i>	17,0	13,5	13,5
<i>Exkl. jämförelsestörande poster*, %</i>	13,7	14,2	16,8
Kapitalomsättningshastighet, ggr	1,7	1,4	1,6
<i>Soliditet, %</i>	39	40	39
Eget kapital per aktie efter utspädning, kr	34,0	32,7	29,8

\* Definitionen av avkastning på sysselsatt kapital har ändrats och omräknats. Se definitioner.

	31 mar 2021	31 mar 2020	31 dec 2020
<b>Nettoskuld, Mkr*</b>			
Pensionsskuld, netto	2 175	2 605	2 483
Övriga räntebärande skulder	12 022	12 497	11 437
Avgår: Likvida medel samt övriga räntebärande tillgångar	-8 874	-3 473	-7 426
<b>Nettoskuld*</b>	<b>5 323</b>	<b>11 629</b>	<b>6 493</b>
Skuldsättningsgrad, ggr	0,27	0,62	0,38
Nettoskuld/EBITDA exkl. jämförelsestörande poster*	0,9	2,1	1,2

\* Alternativa nyckeltal, se "Definitioner".

## Förändring av eget kapital, koncernen

Mkr	Hänförligt till moderbolagets aktieägare	Innehav utan bestämmande inflytande	Totalt eget kapital
<b>Ingående balans 1 januari 2020</b>	<b>17 281</b>	<b>2</b>	<b>17 283</b>
Aktierelaterad ersättning	-20	-	-20
Totalresultat	1 475	-	1 475
<b>Utgående balans 31 mars 2020</b>	<b>18 736</b>	<b>2</b>	<b>18 739</b>
<b>Ingående balans 1 januari 2021</b>	<b>17 059</b>	<b>3</b>	<b>17 062</b>
Aktierelaterad ersättning	30		30
Totalresultat	2 421	1	2 422
<b>Utgående balans 31 mars 2021</b>	<b>19 510</b>	<b>4</b>	<b>19 514</b>

### Finansiella instrument till verkligt värde

Finansiella instrument till verkligt värde. De finansiella instrument som värderas till verkligt värde avser derivatinstrument. Dessa tillhör nivå 2 i verkligt värdehierarkin. Framtida kassaflöden har diskonterats med hjälp av noterade marknadsräntor och valutakurser för liknande instrument. Vidare information om redovisningsprinciper för finansiella instrument och de metoder som använts för att beräkna verkligt värde för de finansiella instrumenten finns beskrivet i not 1 respektive not 20 i årsredovisningen 2020. Bokfört värde är en rimlig uppskattning av verkligt värde för alla finansiella instrument med undantag för långfristig upplåning, vilket visas i tabell nedan. Verkligt värde motsvarar bokfört värde i allt väsentligt.

Mkr	31 mar 2021		31 mar 2020		31 dec 2020	
	Bokfört värde	Marknadsvärde	Bokfört värde	Marknadsvärde	Bokfört värde	Marknadsvärde
<i>Långfristig upplåning</i>						
Lån	5 662	5 742	7 152	7 399	6 683	6 755

## Nettoomsättning och resultat per kvartal

Koncernen, Mkr	2021	2020				2019			
	Kv1	Kv4	Kv3	Kv2	Kv1	Kv4	Kv3	Kv2	Kv1
Nettoomsättning	14 030	6 683	9 570	13 482	12 208	6 408	8 429	13 789	13 651
Nettoomsättning R12*	43 764	41 943	41 667	40 526	40 834	42 277	42 339	41 953	42 433
Rörelseresultat	2 293	-944	997	2 191	1 424	-493	414	2 125	1 644
Rörelsemarginal, %	16,3	-14,1	10,4	16,3	11,7	-7,7	4,9	15,4	12,0
Rörelseresultat exkl. jmf.st. poster*	2 293	-129	997	2 191	1 424	-310	414	2 125	1 686
Rörelsemarginal exkl. jmf.st. poster*, %	16,3	-1,9	10,4	16,3	11,7	-4,8	4,9	15,4	12,3
Rörelseresultat R12*	4 538	3 669	4 119	3 536	3 470	3 690	3 079	2 542	2 341
Rörelsemarginal R12*, %	10,4	8,7	9,9	8,7	8,5	8,7	7,3	6,1	5,5
Rörelseresultat R12, exkl. jmf.st. poster*	5 353	4 484	4 302	3 719	3 653	3 915	3 943	3 755	3 553
Rörelsemarginal R12, exkl. jmf.st. poster*	12,2	10,7	10,3	9,2	8,9	9,3	9,3	8,9	8,4
Periodens resultat	1 659	-718	653	1 567	992	-387	269	1 505	1 140
<b>Husqvarna, Mkr</b>	Kv1	Kv4	Kv3	Kv2	Kv1	Kv4	Kv3	Kv2	Kv1
Nettoomsättning	8 820	4 496	6 069	8 042	8 001	4 108	5 204	8 688	9 506
Nettoomsättning R12*	27 427	26 607	26 219	25 355	26 001	27 506	27 708	27 520	28 178
Rörelseresultat	1 537	-614	543	1 078	972	-225	82	1 217	1 186
Rörelsemarginal, %	17,4	-13,6	8,9	13,4	12,2	-5,5	1,6	14,0	12,5
Rörelseresultat exkl. jmf.st. poster*	1 537	89	543	1 078	972	-100	82	1 217	1 228
Rörelsemarginal exkl. jmf.st. poster*, %	17,4	2,0	8,9	13,4	12,2	-2,4	1,6	14,0	12,9
Rörelseresultat R12*	2 544	1 979	2 368	1 907	2 046	2 260	1 859	1 433	1 370
Rörelsemarginal R12*, %	9,3	7,4	9,0	7,5	7,9	8,2	6,7	5,2	4,9
Rörelseresultat R12, exkl. jmf.st. poster*	3 247	2 682	2 493	2 032	2 171	2 427	2 450	2 353	2 290
Rörelsemarginal R12, exkl. jmf.st. poster*	11,8	10,1	9,5	8,0	8,3	8,8	8,8	8,5	8,1
<b>Gardena, Mkr</b>	Kv1	Kv4	Kv3	Kv2	Kv1	Kv4	Kv3	Kv2	Kv1
Nettoomsättning	3 506	761	1 948	4 011	2 708	710	1 630	3 373	2 630
Nettoomsättning R12*	10 226	9 427	9 377	9 058	8 421	8 343	8 379	8 312	8 264
Rörelseresultat	654	-294	274	1 054	398	-348	120	703	372
Rörelsemarginal, %	18,7	-38,7	14,1	26,3	14,7	-49,0	7,4	20,8	14,1
Rörelseresultat exkl. jmf.st. poster*	654	-294	274	1 054	398	-348	120	703	372
Rörelsemarginal exkl. jmf.st. poster*, %	18,7	-38,7	14,1	26,3	14,7	-49,0	7,4	20,8	14,1
Rörelseresultat R12*	1 688	1 432	1 378	1 223	872	847	696	641	532
Rörelsemarginal R12*, %	16,5	15,2	14,7	13,5	10,4	10,2	8,3	7,7	6,4
Rörelseresultat R12, exkl. jmf.st. poster*	1 688	1 432	1 378	1 224	873	847	920	867	758
Rörelsemarginal R12, exkl. jmf.st. poster*	16,5	15,2	14,7	13,5	10,4	10,2	11,0	10,4	9,2
<b>Construction, Mkr</b>	Kv1	Kv4	Kv3	Kv2	Kv1	Kv4	Kv3	Kv2	Kv1
Nettoomsättning	1 680	1 403	1 541	1 413	1 487	1 551	1 575	1 720	1 494
Nettoomsättning R12*	6 037	5 844	5 992	6 025	6 332	6 340	6 187	6 059	5 928
Rörelseresultat	205	33	236	140	132	106	229	267	177
Rörelsemarginal, %	12,2	2,3	15,3	9,9	8,9	6,8	14,6	15,5	11,8
Rörelseresultat exkl. jmf.st. poster*	205	125	236	140	132	163	229	267	177
Rörelsemarginal exkl. jmf.st. poster*, %	12,2	8,9	15,3	9,9	8,9	10,5	14,6	15,5	11,8
Rörelseresultat R12*	613	541	614	608	735	779	744	707	691
Rörelsemarginal R12*, %	10,2	9,3	10,2	10,1	11,6	12,3	12,0	11,7	11,6
Rörelseresultat R12, exkl. jmf.st. poster*	705	633	670	664	792	836	788	752	735
Rörelsemarginal R12, exkl. jmf.st. poster*	11,7	10,8	11,2	11,0	12,5	13,2	12,7	12,4	12,4
<b>Koncerngemensamt, Mkr</b>	Kv1	Kv4	Kv3	Kv2	Kv1	Kv4	Kv3	Kv2	Kv1
Nettoomsättning	23	23	12	15	13	39	20	8	21
Rörelseresultat	-103	-69	-55	-80	-78	-26	-17	-62	-91
Rörelseresultat exkl. jmf.st. poster*	-103	-49	-55	-80	-78	-25	-17	-62	-91

Huvuddelen av nettoomsättningen är redovisade vid en viss tidpunkt.

\* Alternativa nyckeltal, se "Definitioner".

## Jämförelsestörande poster

Mkr	Kv1 2021	Kv1 2020	Helår 2020
Nedskrivning av anläggningstillgångar	0	0	-303
Nedskrivning av lager	0	0	-98
Övriga omstruktureringkostnader	0	0	-414
<b>Summa jämförelsestörande poster</b>	<b>0</b>	<b>0</b>	<b>-815</b>

## Klassificering i resultaträkningen

Mkr	Kv1 2021	Kv1 2020	Helår 2020
Kostnad för sålda varor	0	0	-521
Försäljningskostnader	0	0	-82
Administrationskostnader	0	0	-212
<b>Summa jämförelsestörande poster</b>	<b>0</b>	<b>0</b>	<b>-815</b>

## Nettotillgångar per segment <sup>1</sup>

Mkr	Tillgångar		Skulder		Nettotillgångar	
	31 mar 2021	31 mar 2020	31 mar 2021	31 mar 2020	31 mar 2021	31 mar 2020
Husqvarna	21 501	23 769	7 955	6 732	13 547	17 037
Gardena	10 245	10 186	3 684	2 984	6 561	7 202
Construction	7 390	7 361	1 343	1 167	6 047	6 194
Övrigt <sup>2</sup>	1 401	1 917	2 730	1 982	-1 330	-65
<b>Totalt</b>	<b>40 537</b>	<b>43 233</b>	<b>15 712</b>	<b>12 865</b>	<b>24 825</b>	<b>30 368</b>

<sup>1</sup> Likvida medel, övriga räntebärande tillgångar, räntebärande skulder och eget kapital ingår inte i ovanstående tabell.

<sup>2</sup> Övrigt omfattar skatt, intresseföretag och koncerngemensamma serviceaktiviteter, t ex Holding, Treasury och Risk Management.

## Moderbolaget

### Resultaträkning i sammandrag

Mkr	Kv1 2021	Kv1 2020	Helår 2020
Nettoomsättning	6 186	5 489	18 341
Kostnad för sålda varor	-4 228	-3 884	-13 034
<b>Bruttoresultat</b>	<b>1 958</b>	<b>1 605</b>	<b>5 307</b>
Försäljningskostnader	-404	-377	-1 439
Administrationskostnader	-387	-275	-1 308
Övriga rörelseintäkter/rörelsekostnader	-	-	-
<b>Rörelseresultat</b>	<b>1 167</b>	<b>953</b>	<b>2 560</b>
Finansiella poster, netto	-640	-1 068	1 235
<b>Resultat efter finansiella poster</b>	<b>527</b>	<b>-115</b>	<b>3 795</b>
Bokslutsdispositioner	-22	-14	-506
<b>Resultat före skatt</b>	<b>505</b>	<b>-129</b>	<b>3 290</b>
Skatt på årets resultat	-106	25	-647
<b>Periodens resultat</b>	<b>398</b>	<b>-104</b>	<b>2 643</b>

### Balansräkning i sammandrag

Mkr	31 mar 2021	31 mar 2020	31 dec 2020
Anläggningstillgångar	38 057	38 229	38 099
Omsättningstillgångar	18 142	13 451	14 476
<b>Summa tillgångar</b>	<b>56 199</b>	<b>51 679</b>	<b>52 575</b>
Eget kapital	31 533	29 618	31 211
Obeskattade reserver	794	794	794
Avsättningar	122	123	89
Långfristiga skulder	5 545	7 005	6 606
Kortfristiga skulder	18 204	14 139	13 875
<b>Summa eget kapital och skulder</b>	<b>56 199</b>	<b>51 679</b>	<b>52 575</b>

### Antal aktier

	Utestående A-aktier	Utestående B-aktier	Återköpta B-aktier <sup>1</sup>	<b>Totalt</b>
<b>Antal aktier per 31 december 2020</b>	<b>111 690 460</b>	<b>460 887 468</b>	<b>3 765 850</b>	<b>576 343 778</b>
<i>Omvandling av A-aktier till B-aktier</i>	-2 129	2 129	-	-
<b>Antal aktier per 31 mars 2021</b>	<b>111 688 331</b>	<b>460 889 597</b>	<b>3 765 850</b>	<b>576 343 778</b>

<sup>1</sup> Samtliga återköpta B-aktier ingår inom aktieswapavtal med tredje part.



## Definitioner

Denna rapport innehåller finansiella nyckeltal i enlighet med de ramverk som Husqvarna Group tillämpar, vilket baseras på IFRS. Därutöver finns andra nyckeltal (alternativa nyckeltal) som används av företagsledningen och andra intressenter för att analysera trender och utvecklingen av koncernens verksamhet som inte direkt kan utläsas eller härledas ur de finansiella rapporterna. Husqvarnas intressenter bör inte betrakta dessa alternativa nyckeltal som substitut, utan snarare som komplement till den finansiella rapportering som upprättats i enlighet med IFRS. Observera att de alternativa nyckeltal som definierats nedan kan skilja sig från andra företags definitioner av samma begrepp. Se nedan för en lista över definitioner och nyckeltal som används och refereras till i denna rapport.

### Beräkning av genomsnitt

Vid beräkning av nyckeltal där genomsnittliga kapitalvärden används, beräknas, från och med 2021, de genomsnittliga kapitalvärdena på de senaste 12 månaderna. Tidigare beräknades de på de fem senaste kvartalen.

### Avrundningsdifferenser

Alla poster anges i Mkr och följaktligen kan avrundningsdifferenser förekomma.

### Tillväxtnått

#### *Nettoomsättningstillväxt*

Nettoomsättning jämfört med föregående period i procent.

#### *Organisk tillväxt*

Förändring i nettoomsättning, justerad för förvärv, avyttringar och valutakursförändringar.

### Avkastningsmått

#### *EBITDA*

EBITDA är ett mått på resultat före räntor, skatt, avskrivningar och nedskrivningar. EBITDA mäter Husqvarna Groups operativa resultat och förmåga att generera intäkter från verksamheten utan hänsyn till kapitalstruktur eller skattesituation. Se tabell under avsnitt Nyckeltal för en avstämning av EBITDA.

#### *EBITDA marginal*

EBITDA i procent av nettoomsättning.

#### *Bruttomarginal*

Bruttoresultat i procent av nettoomsättning.

#### *12 månader rullande (R12)*

12 månader rullande visas för att hjälpa investerare i sin analys av de säsongseffekter som Husqvarna Groups verksamhet är utsatt för.

#### *Rörelsemarginal*

Rörelseresultat i procent av nettoomsättning.

#### *Avkastning på sysselsatt kapital*

Rörelseresultat (rullande 12- månader) i procent av genomsnittligt sysselsatt kapital.

#### *Avkastning på eget kapital*

Periodens resultat hänförligt till moderbolagets aktieägare (rullande 12-månader) i procent av genomsnittligt eget kapital, exklusive innehav utan bestämmande inflytande.

### Aktierelaterade mått

#### *Resultat per aktie efter utspädning*

Periodens resultat hänförligt till moderbolagets aktieägare dividerat med genomsnittligt antal utestående aktier (exklusive aktier i eget förvar), efter utspädning.

#### *Eget kapital per aktie efter utspädning*

Eget kapital hänförligt till moderbolagets aktieägare dividerat med genomsnittligt antal utestående aktier (exklusive aktier i eget förvar), efter utspädning.

### Kapitalbegrepp

#### *Sysselsatt kapital*

Summa skulder och eget kapital minskat med icke räntebärande skulder inklusive uppskjutna skatteskulder.

#### *Investeringar*

Investeringar i materiella anläggningstillgångar, nyttjanderätter och immateriella tillgångar.

#### *Räntebärande skulder*

Långfristig och kortfristig upplåning, nettopensionsskuld samt verkligt värde avseende derivatinstrument.

#### *Likvida medel*

Kassa och bank, kortfristiga placeringar samt verkligt värde avseende derivatinstrument.

#### *Nettotillgångar*

Summa tillgångar exklusive likvida medel och räntebärande tillgångar minskat med rörelseskulder, ej

räntebärande avsättningar och uppskjutna skatteskulder.

#### *Nettoskuld*

Nettoskulden är ett mått som beskriver koncernens skuldsättning och dess förmåga att återbetala sina skulder med likvida medel genererade från koncernens löpande verksamhet (se operativt kassaflöde nedan), om samtliga skulder förföll idag. Det används också för att analysera huruvida koncernen är över- eller underfinansierad och hur framtida räntekostnader netto kommer att påverka resultatet. Nettoskulden definieras som totala räntebärande skulder och beslutad utdelning minskat med likvida medel och räntebärande tillgångar. Se tabell under avsnitt Nyckeltal för en avstämning av nettoskulden.

#### *Operativt rörelsekapital*

Varulager och kundfordringar minskat med leverantörsskulder.

### **Kapitalmått**

#### *Soliditet*

Eget kapital hänförligt till moderbolagets aktieägare i procent av totala tillgångar.

#### *Kapitalomsättningshastighet*

Nettoomsättning rullande 12-månader dividerat med genomsnittliga nettotillgångar.

#### *Nettoskuld/EBITDA exkl. jämförelsestörande poster*

Genomsnittlig nettoskuld i förhållande till EBITDA rullande 12-månader, exklusive jämförelsestörande poster.

#### *Skuldsättningsgrad*

Nettoupplåning i förhållande till eget kapital.

#### *Operativt rörelsekapital/nettoomsättning*

Genomsnittligt operativt rörelsekapital i procent av nettoomsättning rullande 12-månader.

### **Övriga mått**

#### *Direkt operativt kassaflöde*

Direkt operativt kassaflöde är ett mått på de likvida medel som koncernen genererar i den löpande verksamheten. Nyckeltalet definieras som EBITDA, exklusive jämförelsestörande poster, justerat för förändring av leverantörsskulder, varulager och kundfordringar samt investeringar i materiella anläggningstillgångar och immateriella tillgångar. För en avstämning av direkt operativt kassaflöde se tabell under kassaflödesanalysen.

#### *Jämförelsestörande poster (IAC)*

För att underlätta förståelsen av Husqvarna Groups verksamhet är det lämpligt att analysera vissa mått och nyckeltal exklusive jämförelsestörande poster. Jämförelsestörande poster omfattar poster som är av engångskaraktär, har en betydande påverkan och anses vara viktiga för att förstå verksamhetens utveckling/resultat vid jämförelse mellan perioder. De jämförelsestörande posterna redovisas i denna rapport. Alla mått och nyckeltal i denna rapport rapporteras först inklusive jämförelsestörande poster och därefter exklusive jämförelsestörande poster som ett alternativt mått när detta anses lämpligt.

#### *Operativt kassaflöde*

Operativt kassaflöde är ett mått på de likvida medel som koncernen genererar i den löpande verksamheten. Nyckeltalet definieras som totalt kassaflöde från den löpande verksamheten och investeringsverksamheten exklusive förvärv och avyttring av dotterföretag/verksamheter, avyttring av materiella anläggningstillgångar samt investeringar/avyttringar av finansiella tillgångar. Se tabell under kassaflödesanalysen för en avstämning av det operativa kassaflödet.



### Telefonkonferens

En telefonkonferens med Henric Andersson, VD och koncernchef och Glen Instone, CFO hålls kl. 10.00 CET den 22 april 2021.

För att delta vänligen ring +46 (0) 8 505 583 73 (Sverige) eller +44 333 300 9263 (UK) tio minuter före utsatt tid. Konferens ID: Husqvarna.

Telefonkonferensen kan också följas via <https://husqvarna-group.creo.se/210422>. En inspelning finns tillgänglig samma dag.



### Datum för finansiella rapporter 2021

16 juli	Delårsrapport för januari-juni
20 oktober	Delårsrapport för januari-september



### Kontakter

Glen Instone, CFO, Senior Vice President, Finance, IR & Communication  
08-738 90 00

Johan Andersson, Director, Group Corporate Communications and Investor Relations, 0702-100 451

Husqvarna AB (publ), Box 7454, 103 92 Stockholm  
Regeringsgatan 28, 08-738 90 00, [www.husqvarnagroup.com](http://www.husqvarnagroup.com)

Org. nr: 556000-5331  
NASDAQ OMX Stockholm: HUSQ A, HUSQ B

*Denna rapport innehåller insiderinformation som Husqvarna AB är skyldigt att offentliggöra enligt EU:s marknadsmissbruksförordning och lagen om värdepappersmarknaden. Informationen lämnades, genom ovanstående kontaktpersons försorg, för offentliggörande den 22 april 2021 kl 07:30.*

#### Faktorer som påverkar framåtriktade uttalanden

*Denna rapport innehåller framåtriktade uttalanden i den betydelse som avses i den amerikanska Private Securities Litigation Reform Act of 1995. Sådana uttalanden omfattar bland annat finansiella mål, mål avseende framtida verksamhet och finansiella planer. Dessa uttalanden bygger på nuvarande förväntningar och är föremål för risker och osäkerheter som kan medföra att resultatutfallet avviker väsentligt beroende på en mängd faktorer. Dessa faktorer omfattar bland annat: konsumentefterfrågan och marknadsförhållandena i de geografiska områden och branscher inom vilka Husqvarna är verksam, effekterna av valutaförändringar, prispress till följd av konkurrenssituationen, en väsentlig nedgång i försäljning via stora återförsäljare, framgång inom utveckling av nya produkter och inom marknadsföring, utvecklingen inom rättsprocesser avseende produktansvar, framsteg i att uppnå målen för produktivitet och effektiv kapitalanvändning, framgång i att identifiera tillväxtpotentialer och förvävsobjekt och i att integrera dessa med befintlig verksamhet samt framsteg i att uppnå målen för omstrukturering och effektivisering av leveranskedjan.*