

Stark efterfrågan men försäljningen påverkades av begränsningar i leveranskedjan

Första kvartalet 2022

- Nettoomsättningen ökade med 12% till 15 685 Mkr (14 030). Den organiska tillväxten var -2%, valutakursförändringar bidrog med 6% och förvärvet av Orbit Irrigation bidrog med 8%.
- Rörelseresultatet uppgick till 2 159 Mkr (2 293) och rörelsemarginalen var 13,8% (16,3). Exklusive jämförelsestörande poster var rörelseresultatet 2 190 Mkr (2 293) och rörelsemarginalen var 14,0% (16,3).
- Jämförelsestörande poster uppgick netto till -31 Mkr (0) och var relaterade till en fastighetsförsäljning om +178 Mkr, integrationskostnader för Blastrac-förvärvet om -90 Mkr och nedskrivningar hänförliga till Ryssland och Ukraina om -119 Mkr, se sidan 16.
- Resultat per aktie före utspädning uppgick till 2,87 kr (2,89) och resultat per aktie efter utspädning uppgick till 2,86 kr (2,89).
- Kassaflöde från den löpande verksamheten och investeringsverksamheten uppgick till -1 219 Mkr (1 548), minskningen berodde främst på högre betald skatt och högre lager. Direkt operativt kassaflöde var -1 452 Mkr (143).
- Operativt rörelsekapital / nettoomsättning uppgick till 23,5% (22,5).
- Terry Burke utsågs till ny CFO för Husqvarna Group och ersätter därmed Glen Instone som nu är President, Husqvarna Forest & Garden-divisionen.

Finansiell översikt

Koncernen, Mkr	Kv1 2022	Kv1 2021	Δ%	12 mån rullande*	Helår 2021
Nettoomsättning	15 685	14 030	12	48 714	47 059
<i>Organisk tillväxt*, %</i>	-2	24		8	15
Rörelseresultat (EBIT)	2 159	2 293	-6	5 612	5 746
<i>Rörelsemarginal, %</i>	13,8	16,3		11,5	12,2
Rörelseresultat exkl. jämförelsestörande poster*	2 190	2 293	-5	5 580	5 684
<i>Rörelsemarginal exkl. jämförelsestörande poster*, %</i>	14,0	16,3		11,5	12,1
Resultat efter finansiella poster	2 098	2 232	-6	5 360	5 494
Periodens resultat	1 638	1 659	-1	4 415	4 437
Resultat per aktie före utspädning, kr	2,87	2,89	-1	6,27	7,76
Resultat per aktie efter utspädning, kr	2,86	2,89	-1	6,24	7,73
Direkt operativt kassaflöde*	-1 452	143		2 055	3 651
Operativt rörelsekapital / nettoomsättning*, %	23,5	22,5		23,5	21,8

* Alternativa nyckeltal, se "Definitioner".

Ett kvartal med stark efterfrågan dock påverkat av kortsiktiga begränsningar i leveranskedjan

”Efterfrågan på våra produkter och tjänster var stark under årets första kvartal men försäljningen har begränsats av störningar i leveranskedjan. Försäljningen av handhållna produkter och produkter till byggnadsindustrin samt reservdelar och tillbehör ökade kraftigt medan försäljningen av robot- och åkgräsklippare var väsentligt lägre än förra året. Givet osäkerheten i omvärlden, vidtar vi kraftfulla åtgärder för att lösa de nuvarande begränsningarna i leveranskedjan och förväntar oss gradvisa förbättringar under trädgårdssäsongen.

Den organiska tillväxten var -2% för det första kvartalet, där Husqvarna Forest & Garden-divisionen levererade -7% medan Gardena-divisionen uppnådde en organisk tillväxt på 5%. Husqvarna Construction-divisionen hade en stark utveckling på sina huvudmarknader och nådde en organisk tillväxt om 10%, främst drivet av en hög försäljning av kapmaskiner och en fortsatt gynnsam marknad för byggbranschen. För det förvärvade företaget Blastrac har vi framgångsrikt initierat det sista steget i integrationen och varumärkesmigrationen till varumärket Husqvarna.

Rörelseresultatet för första kvartalet uppgick till 2 190 Mkr (2 293). Prisökningar motverkade högre kostnader för råmaterial och logistik, medan ökade strategiska investeringar och lägre volymer hade en negativ inverkan. Produktmix och relativt lägre lönsamhet från det förvärvade Orbit Irrigation hade en negativ påverkan på rörelsemarginalen.

Direkt operativt kassaflöde uppgick till -1 452 Mkr (143). Minskningen är relaterad till ökade lager som vi medvetet höjde inför året men påverkas också av den oregelbundna tillgången på vissa komponenter. Detta har lett till ett högre lager av komponenter och nästan kompletta produkter samt ökade ledtider för produkter under transport i kvartalet.

Gällande situationen i Ukraina bevakar vi utvecklingen noga och vår främsta prioritet är våra anställdas säkerhet och trygghet. Dessutom har vi stoppat all export till och investeringar i Ryssland. Kostnadsökningar förväntas fortsätta avseende råmaterial, energi och logistik och därmed implementeras ytterligare prisökningar.

Fokus på långsiktigt värdeskapande

Vårt fokus är att bygga en starkare koncern genom att fortsätta genomföra vår strategi och skapa långsiktigt hållbart värde. Vi är väl positionerade i attraktiva segment och driver framgångsrikt omvandlingen av vår bransch. Strategin och den värdeskapande potentialen

har inte förändrats på grund av de kortsiktiga begränsningarna i leveranskedjan. Vårt tekniska ledarskap inom robotgräsklippare har stärkts ytterligare i och med lanseringen av AIM/LONA-teknologin för konsumentmarknaden, den senaste kart- och navigationstekniken som möjliggör virtuella trädgårdskartor och zonkontroll. Vi har också presenterat att vi för 2023 kommer att lansera en lösning med virtuell gränsdragning för konsumentmarknaden. Inom det professionella segmentet har produktionen av CEORA™ inletts och de första produkterna har nu nått våra kunder. Husqvarna Construction-divisionen ökar försäljningen av K 1 PACE 94V, kapmaskinen med prestanda jämförbar med en fossildriven produkt.

Ledande inom hållbarhet

Vi fortsätter att uppfylla våra hållbarhetsambitioner och utökar vårt branschledarskap. Vi har till exempel uppnått en minskning av koldioxidutsläppen i hela värdekedjan på -30% jämfört med vårt mål för 2025 på -35%. EcoLine, Gardenas serie av trädgårdsredskap som tillverkas med en hög andel återvunnet material, ingår i de fyra cirkulära innovationerna som har introducerats på marknaden. Vi har även tecknat en hållbarhetslänkad outnyttjad kreditfacilitet om fem miljarder kronor för att ytterligare integrera våra hållbarhetsambitioner i hela vår verksamhet.

Sammanfattningsvis fortsätter den starka efterfrågan och tillsammans med våra leverantörer vidtar vi kraftfulla åtgärder för att lösa de nuvarande begränsningarna i leveranskedjan. Vi förväntar oss gradvisa förbättringar under trädgårdssäsongen och fortsätter att genomföra vår strategi för att skapa ett långsiktigt hållbart värde.”



Henric Andersson, VD och koncernchef

Finansiell utveckling

Finansiella mål och resultat

Husqvarna Group har tre finansiella mål: organisk tillväxt, rörelsemarginal och kapitaleffektivitet.

Parameter	Finansiellt mål	Utfall R12
Organisk tillväxt	5%	8%
Rörelsemarginal	13%	11,5%*
Kapitaleffektivitet**	20%	23,5%

*Exklusive jämförelsestörande poster

**Operativt rörelsekapital / nettoomsättning, rullande 12 månader

Första kvartalet 2022

Nettoomsättning

Nettoomsättningen för första kvartalet ökade med 12% till 15 685 Mkr (14 030). Den organiska försäljnings-tillväxten var -2%, valutaeffekter bidrog med 6% och förvärvet av Orbit Irrigation bidrog med 8%.

Försäljningen av handhållna produkter och produkter till byggnadsindustrin samt reservdelar och tillbehör ökade kraftigt medan robot- och åkgräsklippare var väsentligt lägre än föregående år på grund av kortsiktiga begränsningar i leveranskedjan.

Rörelseresultat

Rörelseresultatet för första kvartalet uppgick till 2 159 Mkr (2 293). Exklusive jämförelsestörande poster uppgick rörelseresultatet till 2 190 Mkr (2 293). Prisökningar kompenserade för högre kostnader för råvaror och logistik, medan lägre volymer hade en negativ påverkan. Produktmix och utspädning från det förvärvade Orbit Irrigation hade en negativ inverkan på rörelsemarginalen. Förvärvsrelaterade avskrivningar uppgick till 55 Mkr (28) under första kvartalet. Jämförelsestörande poster uppgick till -31 Mkr (0) och var relaterade till en fastighetsförsäljning, integration av Blastrac och nedskrivningar av lager och kundfordringar relaterade till Ryssland och Ukraina. Valutakursförändringar påverkade positivt med cirka 115 Mkr jämfört med föregående år, främst relaterat till en svagare krona.

Finansiella poster netto

Finansiella poster netto uppgick till -61 Mkr (-61).

Resultat efter finansiella poster

Resultat efter finansiella poster uppgick till 2 098 Mkr (2 232).

Inkomstskatt

Inkomstskatt uppgick till -460 Mkr (-573), motsvarande en effektiv skattesats om 21,9% (25,7).

Resultat per aktie

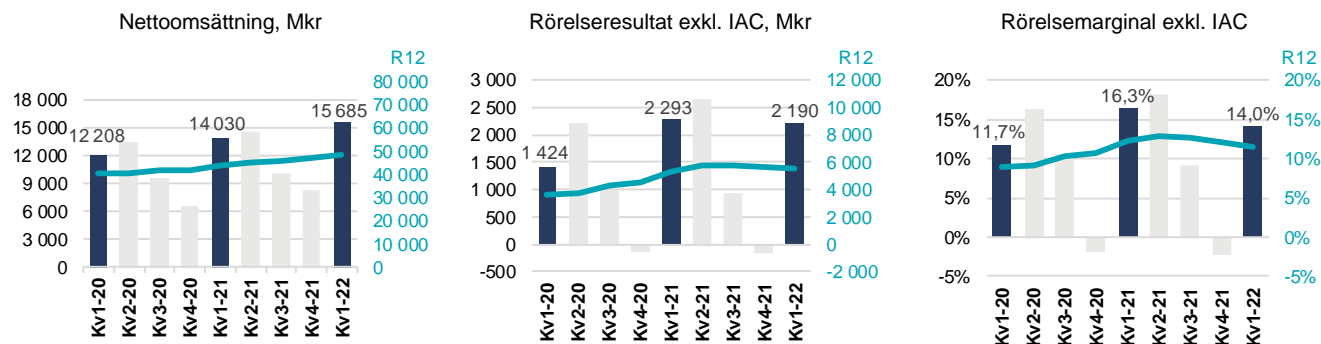
Periodens resultat hänförligt till moderbolagets aktieägare uppgick till 1 638 Mkr (1 658), motsvarande 2,86 kr (2,89) per aktie efter utspädning.

Kassaflöde

Kassaflöde från den löpande verksamheten och investeringsverksamheten för januari – mars uppgick till -1 219 Mkr (1 548). Direkt operativt kassaflöde uppgick till -1 452 Mkr (143). Lagernivåerna är fortsatt höga, särskilt för komponenter och produkter under transport. Samtidigt som orderboken är rekordhögt och efterfrågan är stark. Betald skatt var väsentligt högre jämfört med föregående år. På grund av den säsongsbetonade uppbyggnaden av rörelsekapital är kassaflödet normalt svagare under första kvartalet, följt av ett starkare kassaflöde under andra och tredje kvartalet, medan kassaflödet under fjärde kvartalet vanligtvis påverkas negativt av försäsongproduktionen för nästa år.

Finansiell ställning

Koncernens eget kapital per den 31 mars 2022, exklusive innehav utan bestämmande inflytande, ökade till 23 657 Mkr (19 510), motsvarande 41,3 kr (34,0) per aktie efter utspädning. Nettoskulden ökade till 11 188 Mkr (5 314). Ökningen berodde främst på förvärvet av Orbit Irrigation. Nettopensionsskulden minskade till 1 829 Mkr (2 175). Övriga räntebärande skulder ökade till 13 054 Mkr (12 022) och likvida medel och andra räntebärande tillgångar minskade till 3 695 Mkr (8 883). Koncernen tecknade en hållbarhetslänkad outnyttjad kreditfacilitet om fem miljarder kronor. Den femåriga faciliteten har två ettåriga förlängningsoptioner och kommer att användas för allmänna koncernändamål. Prissättningsmekanismen är kopplad till Husqvarna Groups koldioxidmål. Nettoskuld/EBITDA-kvoten, exklusive jämförelsestörande poster, minskade till 0,8 (0,9). Soliditeten uppgick till 41% (39).



Finansiell översikt

Mkr	Kv1 2022	Kv1 2021	Δ%	12 mån rullande*	Helår 2021
Nettoomsättning	8 701	8 820	-1	29 099	29 217
Organisk tillväxt*, %	-7	21		7	15
Rörelseresultat	1 392	1 537	-9	3 554	3 699
Rörelsemarginal, %	16,0	17,4		12,2	12,7
Rörelseresultat exkl. jämförelsestörande poster*	1 283	1 537	-17	3 447	3 701
Rörelsemarginal exkl. jämförelsestörande poster*, %	14,7	17,4		11,8	12,7

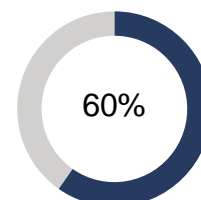
* Alternativa nyckeltal, se "Definitioner".

Första kvartalet 2022

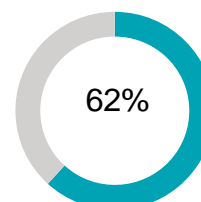
Nettoomsättningen minskade med 1% till 8 701 Mkr (8 820). Den organiska försäljningstillväxten var -7% och valutaeffekter bidrog med 6%. Efterfrågan har varit stark under hela första kvartalet och lagernivåerna är generellt låga hos våra återförsäljare. Försäljningstillväxten under kvartalet var stark för handhållna produkter och reservdelar och tillbehör medan försäljningen av robotgräsklippare och åkgräsklippare var väsentligt lägre än föregående år på grund av begränsningar i leveranskedjan. Åtgärder vidtas för att lösa detta och gradvisa förbättringar förväntas under trädgårdssäsongen. Nya robotgräsklippare lanseras för säsongen utrustade med AIM-tekniken, en ny kart- och navigationsteknik som möjliggör virtuella trädgårdskartor och zonkontroll. Inom det professionella segmentet har produktionen av CEORA™ börjat och de första produkterna har nu nått kunderna.

Rörelseresultatet uppgick till 1 392 Mkr (1 537). Exklusive jämförelsestörande poster uppgick rörelseresultatet till 1 283 Mkr (1 537) och rörelsemarginalen till 14,7% (17,4). Rörelseresultatet påverkades positivt av prisökningar, medan det påverkades negativt av ökade råvarukostnader och logistikkostnader, lägre fabriksabsorption samt fortsatta investeringar i strategiska initiativ. Jämförelsestörande poster uppgick till ett netto om 109 Mkr (0) och inkluderade en fastighetsförsäljning och nedskrivningar hänförliga till Ryssland och Ukraina. Valutakursförändringar bidrog positivt med cirka 45 Mkr.

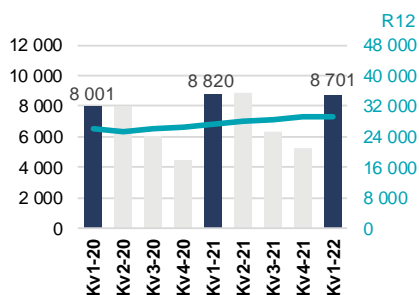
Andel av koncernens nettoomsättning, R12



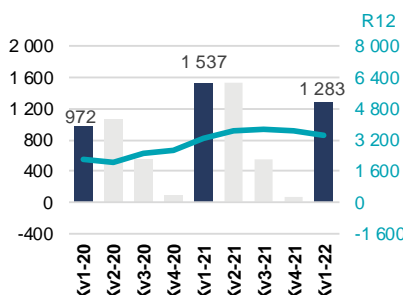
Andel av koncernens rörelseresultat exklusive jämförelsestörande poster, R12



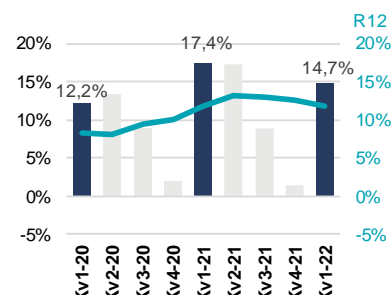
Nettoomsättning, Mkr



Rörelseresultat exkl. IAC, Mkr



Rörelsemarginal exkl. IAC



Finansiell översikt

Mkr	Kv1 2022	Kv1 2021	Δ%	12 mån rullande*	Helår 2021
Nettoomsättning	4 960	3 506	41	11 991	10 537
<i>Organisk tillväxt*</i> , %	5	37		5	14
Rörelseresultat	706	654	8	1 603	1 552
<i>Rörelsemarginal</i> , %	14,2	18,7		13,4	14,7
Rörelseresultat exkl. jämförelsestörande poster*	752	654	15	1 627	1 529
<i>Rörelsemarginal exkl. jämförelsestörande poster*</i> , %	15,2	18,7		13,6	14,5

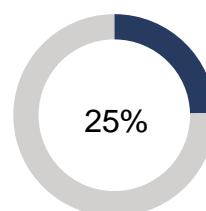
* Alternativa nyckeltal, se "Definitioner".

Första kvartalet 2022

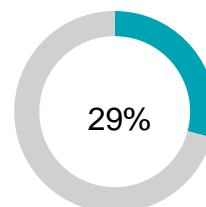
Nettoomsättningen ökade med 41% till 4 960 Mkr (3 506). Den organiska tillväxten var 5%, valutaeffekter bidrog med 3% och förvärvet av Orbit Irrigation bidrog med 33%. Tillväxten var särskilt stark inom segment som handhållna verktyg och tillbehör. Försäljningen av det nya Gardena EcoLine-sortimentet var god under kvartalet. Volymerna för robotgräsklippare minskade väsentligt på grund av begränsningarna i leveranskedjan. Nyligen förvärvade Orbit Irrigation hade en god utveckling under kvartalet men med en lägre rörelsemarginal. Orbit bidrog med en nettoomsättning på 1 154 Mkr och ett rörelseresultat om 105 Mkr, inklusive förvärvsrelaterade avskrivningar om 27 Mkr. Orbit hade en utspädningseffekt om 1,8 procentenheter på rörelseresultatet under första kvartalet jämfört med föregående år.

Rörelseresultatet uppgick till 706 Mkr (654). Exklusive jämförelsestörande poster ökade rörelseresultatet med 15% till 752 Mkr (654). Bidrag från prishöjningar motverkade negativa effekter av högre råvaru- och logistikknoster. Jämförelsestörande poster relaterade till nedskrivningar i Ryssland och Ukraina uppgick till -46 Mkr (0). Valutakursförändringar bidrog positivt om cirka 30 Mkr under första kvartalet.

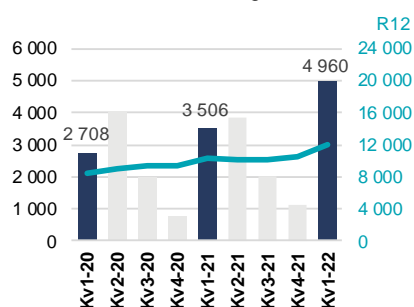
Andel av koncernens nettoomsättning, R12



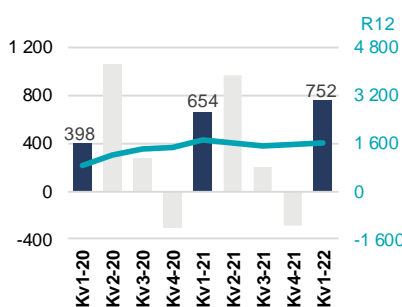
Andel av koncernens rörelseresultat exklusive jämförelsestörande poster, R12



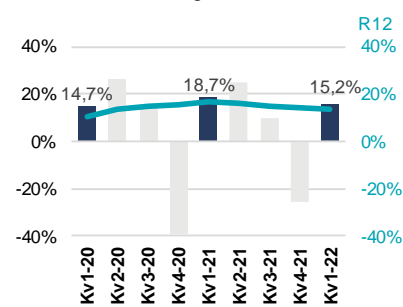
Nettoomsättning, Mkr



Rörelseresultat exkl. IAC, Mkr



Rörelsemarginal exkl. IAC



Finansiell översikt

Mkr	Kv1 2022	Kv1 2021	Δ%	12 mån rullande*	Helår 2021
Nettoomsättning	1 981	1 680	18	7 511	7 210
Organisk tillväxt*, %	10	14		16	18
Rörelseresultat	152	205	-26	787	840
Rörelsemarginal, %	7,7	12,2		10,5	11,7
Rörelseresultat exkl. jämförelsestörande poster*	245	205	20	880	840
Rörelsemarginal exkl. jämförelsestörande poster*, %	12,4	12,2		11,7	11,7

* Alternativa nyckeltal, se "Definitioner".

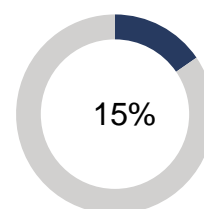
Första kvartalet 2022

Nettoomsättningen ökade med 18% till 1 981 Mkr (1 680). Den organiska försäljningstillväxten var 10%, och förändringar i valutakurser bidrog med 8%. Divisionen uppnådde god tillväxt i de flesta huvudregioner och utvecklingen var särskilt stark för kapmaskiner. Den nya batteridrivna kapmaskinen K 1 PACE introducerades på ytterligare marknader runt om i världen.

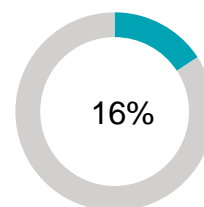
Rörelseresultatet uppgick till 152 Mkr (205). Exklusive jämförelsestörande poster ökade rörelseresultatet med 20% till 245 Mkr (205). Prisökningar kompenenserade för högre råvaru- och logistikkostnader. Jämförelsestörande poster uppgick till -93 Mkr och var främst relaterade till slutförandet av integrationen och varumärkesmigrationen av förvärvade Blastrac. Valutakursförändringar bidrog positivt med cirka 35 Mkr.

Förvärvet av Heger tillkännagavs efter det avslutade kvartalet. Heger förstärker Construction-divisionens verksamhet i Centraleuropa då Heger är specialiserade på professionella diamantverktyg till europeiska såg- och borrentreprenörer för arbeten i väggar, golv och vägar samt kärnborrning. Heger har cirka 45 anställda och en årsomsättning på omkring 9 miljoner euro.

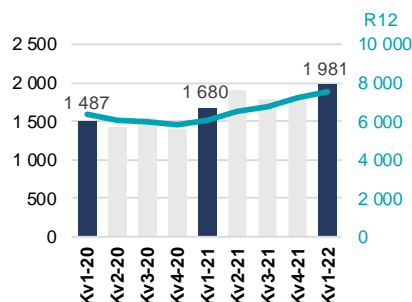
Andel av koncernens nettoomsättning, R12



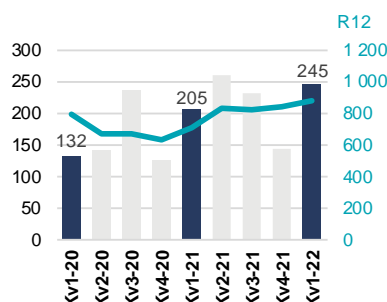
Andel av koncernens rörelseresultat exklusive jämförelsestörande poster, R12



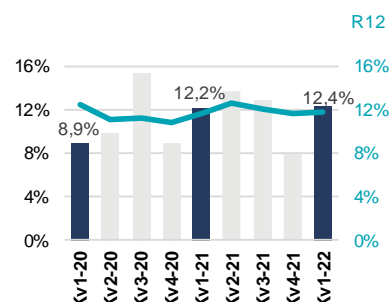
Nettoomsättning, Mkr



Rörelseresultat exkl. IAC, Mkr



Rörelsemarginal exkl. IAC



Ytterligare information

Sustainovate 2025

Sustainovate 2025 är koncernens hållbarhetsstrategi som utformats för att maximera bidrag för att hantera klimatförändringar och resursbrist. Det femåriga ramverket omfattar tre möjligheter och tillhörande mål till 2025.

Höjdpunkter

- Koncernens absoluta koldioxidutsläpp över hela värdekedjan har minskat med -30%.
- Två nya godkända cirkulära innovationer.
- Rapportering av People-målet påbörjat.

Koldioxid – driva övergången till lösningar med låga koldioxidutsläpp

Från och med Q1 2022 (rullande tolv månader och jämfört med 2015 års baslinje) har vi minskat våra absoluta koldioxidutsläpp från värdekedjan (leverantörer, egen verksamhet, transporter och produktanvändning) med -30%. Detta innebär en relativ minskning med -3% jämfört med fjärde kvartalet 2021.

Att mäta koldioxid i absoluta tal innebär en tämligen volatil utvecklingskurva som är nära relaterad till svängningar i konjunktur och även produktmix. Koncernens strategi är att ytterligare öka andelen elektrifierade produkter i sitt erbjudande. Detta är det främsta bidraget till en fortsatt koldioxidminskning. Koncernen arbetar vidare emot målet att minska koldioxidutsläppen med -35% till 2025.

Cirkulär ekonomi – tänka om och omforma för en resurssmart kundupplevelse

Koncernens cirkulära mål är att lansera 50 cirkulära innovationer till 2025. Dessa innovationer säkerställer smartare användning av resurser som används till Husqvarna Groups produkter samt förlänger deras produktlivscykler. Under första kvartalet 2022 godkändes ytterligare två nya cirkulära innovationer, relaterade till Gardena EcoLine-sortimentet. En var handverktyg och den andra var bevattningsprodukter. Produkternas plastkomponenter består av minst 65% återvunnen plast – även upp till 90% i vissa artiklar – varav de flesta kommer från hushållsavfall. Delar i trä, som verktygshandtag, är gjorda av FSC-certifierat bokträ och alla förpackningar är gjorda av 100% återvunnet och återvinningsbart material. Serien kommer med långa garantitider, vilket säkerställer samma höga kvalitetslöfte som det befintliga sortimentet.

Dessutom nominerades fem potentiella cirkulära innovationer under Q1. Gardena-divisionen har ett innovationskoncept som omprövar hur man kan annonsera reservdelar i butik, gå bort från

genomskinliga blisterförpackningar till en helt återvinningsbar kartong. En annan innovation är att använda en standard USB-kabel för att ladda verktyg och då undviks behovet av en produktspecifik laddare. Husqvarna Construction-divisionen nominerade en innovation inom området biobaserade material. Husqvarna Forest & Garden-divisionen nominerade Lease Plus, ett heltäckande leasingpaket för privatkunder inklusive service, vinterförvaring och reparationer som ger koncernen möjlighet att förlänga livslängden på robotgräsklipparna och en innovation som syftar till att avsevärt förlänga livslängden för en produktlinje. Med fyra godkända innovationer och ytterligare tolv nominerade i pipelinen fortsätter koncernen resan mot 50 cirkulära innovationer.

People – inspirera till åtgärder som gör skillnad på lång sikt

Under första kvartalet lanserade koncernen ett utbildningsprogram inom hållbarhet för alla anställda. Utbildningen kommer att rullas ut i bred skala under 2022.

Parallellt har koncernen initierat de första dedikerade informations och utbildningsprogrammen för att utbilda kunder om sitt "Sustainable Choice"-sortiment, det vill säga produkt- och tjänsteerbjudanden som har en avsevärt och bevisat lägre inverkan på användningen av naturresurser och/eller miljön som sådan. Med 275 000 Sustainable Choice-produkter sålda under första kvartalet betyder det att koncernen nu har påbörjat resan för att påverka fem miljoner människor, fram till 2025, att göra hållbara val.

Omvandling av aktier

Enligt Husqvarna AB:s bolagsordning har ägare av A-aktier rätt att få sådana aktier omvandlade till B-aktier. Omvandlingen minskar det totala antalet röster i bolaget. Under första kvartalet omvandlades 979 341 aktier. Det totala antalet aktier i bolaget uppgick per den 31 mars 2022 till 576 343 778 varav 110 109 649 A-aktier och 466 234 129 B-aktier. Det totala antalet röster uppgick till 156 733 061,9.

Moderbolag

Nettoomsättningen för januari – mars 2022 för moderbolaget Husqvarna AB (publ) uppgick till 6 483 Mkr (6 186), varav 5 056 Mkr (4 911) avsåg försäljning till koncernbolag och 1 427 Mkr (1 275) till externa kunder. Resultatet efter finansiella poster ökade till 985 Mkr (527), främst på grund av koncernens interna transaktioner. Periodens resultat ökade till 759 Mkr (398). Investeringar i materiella anläggningstillgångar samt immateriella tillgångar uppgick till 239 Mkr (227). Likvida medel uppgick vid kvartalets slut till 272 Mkr (5 932). Fritt eget kapital i moderbolaget uppgick till 31 400 Mkr (28 911).

Viktiga händelser

Husqvarna Group i Ukraina

Husqvarna Group bevakar utvecklingen i Ukraina noga. Koncernens främsta prioritet är trygghet och säkerhet för anställda och företaget arbetar aktivt för att stödja på olika sätt. Koncernen har affärsverksamhet, dock ingen produktion i Ryssland och Ukraina, som sammantaget genererade mindre än 2% av den totala nettoomsättningen under 2021. Koncernen har beslutat att stoppa all export till Ryssland samt strategiska investeringar. Under första kvartalet har nedskrivningar om 119 Mkr gjorts relaterade till situationen.

Ändringar i koncernledningen

Glen Instone utsågs till President, Husqvarna Forest & Garden-divisionen. Utnämningen trädde i kraft den 1 januari 2022.

Terry Burke utsågs till CFO för Husqvarna Group från och med den 1 mars 2022. Terry har varit verksam inom koncernen sedan 2010.

Årsstämma 2022

Årsstämman i Husqvarna AB (publ) hölls den 7 april 2022. Utdelningen fastställdes till 3,00 kronor per aktie som ska betalas i två omgångar, dels 1,00 kronor per aktie med måndagen den 11 april 2022 som första avstämningsdag och dels 2,00 kronor per aktie med tisdagen den 11 oktober 2022 som andra avstämningsdag. De beräknade betalningsdatumen är torsdagen den 14 april 2022 och fredagen den 14 oktober 2022.

Väsentliga händelser efter kvartalet

Förvärv av Heger

Förvärvet av Heger tillkännagavs den 13 april. Heger är specialiserade på professionella diamantverktyg till europeiska såg- och borrentreprenörer för arbeten i väggar, golv och vägar samt kärnborrning. Heger har cirka 45 anställda och en årsomsättning på cirka 9 MEUR. Affären förväntas slutföras under andra kvartalet 2022 och är föremål för sedvanliga villkor för godkännande.

Investering i Moleaer Inc.

I april 2022 beslutade Husqvarna Group att investera riskkapital om 7,5 MUSD i Moleaer, ett världsledande företag inom utveckling av nanobubbelteknologi. Genom att investera i Moleaer kommer Husqvarna Groups Gardena-division att kunna utveckla nanobubbelteknikens potential för att hantera vattenbrist.

Risker och osäkerhetsfaktorer

Husqvarna Groups verksamhet kan påverkas av ett antal riskfaktorer i form av både operationella och finansiella risker. Situationen med Covid-19 och kriget i Ukraina kan få en betydande påverkan på Husqvarna Groups verksamhet, både vad det gäller svårigheter att få tillgång till råmaterial, komponenter, transporter och logistiktjänster samt relaterade kostnadsökningar. Det kan också påverka efterfrågan på Husqvarna Groups produkter och tjänster. Operativa risker omfattar såväl övergripande konjunkturutveckling som trender i konsumenters och professionella användares konsumtion i framför allt Nordamerika och Europa, där koncernen har huvuddelen av försäljningen. En nedgång i den ekonomiska utvecklingen på dessa marknader kan ha en negativ påverkan på koncernens försäljning och resultat. Förändringar av produktteknologi, distributionsstruktur och försäljningskanaler samt fluktuationer i priserna på inköpta råvaror och komponenter kan också vara negativa för koncernen. På kort sikt påverkas efterfrågan på koncernens produkter av väderförhållanden. Koncernen har anpassat sina produktionsprocesser och leveranskedjor för att möta dessa variationer. I den löpande verksamheten är koncernen exponerad för legala risker såsom kommersiella risker, produktansvar och andra tvister och reserverar för detta på lämpligt sätt. Finansiella risker omfattar främst valuta-, ränte-, finansierings-, skatte-, samt kreditrisker. Hanteringen av finansiella risker inom koncernen regleras i en av styrelsen fastställd finanspolicy. Ytterligare information om risker och osäkerhetsfaktorer finns i årsredovisningen 2021 som finns tillgänglig på www.husqvarnagroup.com

Redovisningsprinciper

Denna delårsrapport har upprättats i enlighet med IAS 34, "Delårsrapportering" och Årsredovisningslagen. Moderbolagets delårsrapport är upprättad enligt Årsredovisningslagen, kapitel 9 och Rådet för finansiell rapporteringsrekommendation RFR 2, Redovisning för juridiska personer. De tillämpade redovisningsprinciperna överensstämmer med de som presenteras i årsredovisningen för 2021 som finns tillgänglig på www.husqvarnagroup.com.

Revisorsgranskning

Denna delårsrapport har inte varit föremål för granskning av bolagets revisorer.

Stockholm, 21 april, 2022

Henric Andersson
VD och koncernchef

Resultaträkning, koncernen i sammandrag

Mkr	Kv1 2022	Kv1 2021	12 mån rullande*	Helår 2021
Nettoomsättning	15 685	14 030	48 714	47 059
Kostnad för sålda varor	-10 706	-9 130	-33 122	-31 546
Bruttoresultat	4 979	4 900	15 592	15 513
<i>Bruttomarginal, %</i>	31,7	34,9	32,0	33,0
Försäljningskostnader	-2 201	-1 877	-7 476	-7 152
Administrationskostnader	-801	-734	-2 771	-2 704
Övriga rörelseintäkter/rörelsekostnader	182	4	267	89
Rörelseresultat	2 159	2 293	5 612	5 746
<i>Rörelsemarginal, %</i>	13,8	16,3	11,5	12,2
Finansiella poster, netto	-61	-61	-252	-252
Resultat efter finansiella poster	2 098	2 232	5 360	5 494
<i>Marginal, %</i>	13,4	15,9	11,0	11,7
Inkomstskatt	-460	-573	-944	-1 057
Periodens resultat	1 638	1 659	4 415	4 437
Periodens resultat hänförligt till:				
Innehavare av aktier i moderbolaget	1 638	1 658	4 437	4 437
Innehav utan bestämmande inflytande	0	1	-21	0
Resultat per aktie:				
Före utspädning, kr	2,87	2,90	6,27	7,76
Efter utspädning, kr	2,86	2,89	6,24	7,73
Vägt genomsnittligt antal utestående aktier:				
Före utspädning, miljoner	570,4	572,6	572,0	571,5
Efter utspädning, miljoner	573,4	573,8	574,1	574,1

Totalresultat, koncernen i sammandrag

Mkr	Kv1 2022	Kv1 2021	12 mån rullande*	Helår 2021
Periodens resultat	1 638	1 659	4 415	4 437
Övrigt totalresultat				
<i>Poster som inte kommer att omklassificeras till resultaträkningen:</i>				
Omvärderingar av förmånsbestämda pensionsplaner, efter skatt	-24	275	375	674
Poster som inte omklassificeras till resultaträkningen, netto efter skatt	-24	275	375	674
<i>Poster som kan komma att omklassificeras till resultaträkningen:</i>				
Omräkningsdifferens	564	1 044	1 153	1 632
Säkring av nettoinvestering, efter skatt	-177	-479	-332	-634
Kassafördessäkring, efter skatt	-12	-77	46	-19
Poster som kan komma att omklassificeras till resultaträkningen, netto efter skatt	375	488	866	979
Övrigt totalresultat, netto efter skatt	351	762	1 241	1 653
Totalresultat för perioden	1 989	2 422	5 657	6 089
Totalresultat hänförligt till:				
Innehavare av aktier i moderbolaget	1 989	2 421	5 658	6 089
Innehav utan bestämmande inflytande	0	1	-1	0

Balansräkning, koncernen i sammandrag

Mkr	31 mar 2022	31 mar 2021	31 dec 2021
Tillgångar			
Materiella anläggningstillgångar	7 349	6 487	7 309
Nyttjanderätter	1 779	1 507	1 814
Goodwill	9 433	7 128	9 305
Övriga immateriella tillgångar	7 756	5 682	7 680
Andelar i intresseföretag	36	44	36
Derivatinstrument	-	1	-
Övriga långfristiga tillgångar	917	615	892
Uppskjutna skattefordringar	1 625	1 515	1 534
Summa anläggningstillgångar	28 895	22 979	28 571
Varulager	15 192	9 947	14 030
Kundfordringar	8 522	7 108	4 310
Derivatinstrument	622	438	324
Skattefordringar	265	61	194
Övriga omsättningstillgångar	1 034	998	1 283
Kassa och bank	2 659	8 067	2 208
Summa omsättningstillgångar	28 294	26 620	22 349
Summa tillgångar	57 189	49 599	50 920
Eget kapital och skulder			
Eget kapital hänförligt till moderbolagets aktieägare	23 657	19 510	21 633
Innehav utan bestämmande inflytande	14	4	14
Totalt eget kapital	23 671	19 514	21 646
Upplåning	2 272	5 662	3 772
Leasingskulder	1 330	1 239	1 362
Derivatinstrument	60	57	19
Uppskjutna skatteskulder	2 210	1 529	2 237
Avsättningar för pensioner och liknande förpliktelser	2 215	2 352	2 192
Övriga avsättningar	635	629	634
Summa långfristiga skulder	8 722	11 468	10 217
Leverantörsskulder	8 224	6 253	6 990
Skatteskulder	1 225	1 346	1 636
Övriga skulder	4 985	4 679	3 936
Upplåning	8 346	3 924	4 442
Leasingskulder	515	414	487
Derivatinstrument	531	726	686
Övriga avsättningar	970	1 274	878
Summa kortfristiga skulder	24 796	18 617	19 056
Summa eget kapital och skulder	57 189	49 599	50 920

Kassaflöde, koncernen i sammandrag

Mkr	Kv1 2022	Kv1 2021	Helår 2021
Kassaflöde från den löpande verksamheten			
Rörelseresultat	2 159	2 293	5 746
Ej kassaflödespåverkande poster	662	856	2 312
<i>Kassaflödespåverkande poster</i>			
Utbetalda omstruktureringkostnader	-44	-60	-192
Finansnetto, erhållet/betalt	-57	-80	-180
Betald skatt	-1 013	-100	-198
Kassaflöde från den löpande verksamheten före förändring av rörelsekapital	1 707	2 910	7 487
Rörelsekapital			
Förändring av varulager	-847	150	-2 695
Förändring av kundfordringar	-4 112	-3 707	-528
Förändring av leverantörsskulder	1 146	1 290	1 476
Förändring av övrigt rörelsekapital	1 163	1 318	-76
Kassaflöde från rörelsekapital	-2 651	-949	-1 824
Kassaflöde från den löpande verksamheten	-943	1 961	5 664
Investeringsverksamheten			
Förvärv av dotterföretag/verksamheter	-32	-	-3 935
Avyttringar av dotterföretag/verksamheter	-	-	73
Intäkter från försäljning av materiella anläggningstillgångar	212	-	8
Investeringar i materiella anläggningstillgångar och immateriella tillgångar	-426	-413	-2 524
Investeringar och avyttringar av finansiella tillgångar	-29	-	2
Kassaflöde från investeringsverksamheten	-276	-413	-6 376
Kassaflöde från den löpande verksamheten och investeringsverksamheten	-1 219	1 548	-713
Finansieringsverksamheten			
Utdelning till aktieägare	-	-	-1 375
Utdelning till innehav utan bestämmande inflytande	-	-	-2
Övrig finansieringsverksamhet	1 626	283	-1 980
Kassaflöde från finansieringsverksamheten	1 626	283	-3 357
Periodens kassaflöde	407	1 831	-4 070
Kassa och bank vid periodens början	2 208	6 151	6 151
Valutakursdifferenser i kassa och bank	44	85	126
Kassa och bank vid periodens slut	2 659	8 067	2 208
	Kv1	Kv1	Helår
Operativt kassaflöde, Mkr	2022	2021	2021
Kassaflöde från den löpande verksamheten	-943	1 961	5 664
Investeringar i materiella anläggningstillgångar och immateriella tillgångar	-426	-413	-2 524
Operativt kassaflöde	-1 370	1 548	3 140
	Kv1	Kv1	Helår
Direkt operativt kassaflöde, Mkr	2022	2021	2021
EBITDA exkl. jämförelsestörande poster	2 788	2 824	7 922
Förändring av varulager	-847	150	-2 695
Förändring av kundfordringar	-4 112	-3 707	-528
Förändring av leverantörsskulder	1 146	1 290	1 476
Investeringar i materiella anläggningstillgångar och immateriella tillgångar	-426	-413	-2 524
Direkt operativt kassaflöde	-1 452	143	3 651

Nyckeltal

Resultaträkning

	Kv1 2022	Kv1 2021	12 mån rullande*	Helår 2021
EBITDA, Mkr*				
Rörelseresultat	2 159	2 293	5 612	5 746
Återläggning av avskrivningar och nedskrivningar	613	530	2 324	2 241
EBITDA*	2 772	2 824	7 936	7 987
Exkl. jämförelsestörande poster*	2 788	2 824	7 886	7 922
<i>EBITDA marginal, %</i>	<i>17,7</i>	<i>20,1</i>	<i>16,3</i>	<i>17,0</i>
<i>Exkl. jämförelsestörande poster*, %</i>	<i>17,8</i>	<i>20,1</i>	<i>16,2</i>	<i>16,8</i>

Organisk tillväxt*

Nettoomsättning, januari - mars

Mkr	Rapporterad nettoomsättning	Förvärv / avyttringar	Nettoomsättning justerad för förvärv / avyttringar	Förändringar i valutakurser	Nettoomsättning justerad för förvärv / avyttringar och förändringar i valutakurser
2022	15 685	-1 155	14 530		14 530
2021	14 030		14 030	762	14 792
Tillväxt	1 655		500		-262
Tillväxt, %	11,8		3,6		-1,8

* Alternativa nyckeltal, se "Definitioner".

Balansräkning

Nyckeltal	31 mar 2022	31 mar 2021	31 dec 2021
Operativt rörelsekapital, Mkr	15 490	10 802	11 350
<i>Operativt rörelsekapital / nettoomsättning*, %</i>	23,5	22,5	21,8
<i>Avkastning på sysselsatt kapital, %</i>	16,8	13,5	17,9
<i>Exkl. jämförelsestörande poster*, %</i>	16,7	16,0	17,7
<i>Avkastning på eget kapital, %</i>	20,9	17,0	22,2
<i>Exkl. jämförelsestörande poster*, %</i>	20,7	20,4	21,9
Kapitalomsättningshastighet, ggr	1,8	1,7	1,9
<i>Soliditet, %</i>	41	39	42
Eget kapital per aktie efter utspädning, kr	41,3	34,0	37,7
Genomsnittligt antal anställda	14 730	13 777	13 873

Nettoskuld*, Mkr	31 mar 2022	31 mar 2021	31 dec 2021
Pensionsskuld, netto	1 829	2 175	1 777
Övriga räntebärande skulder	13 054	12 022	10 769
Avgår: Likvida medel samt övriga räntebärande tillgångar	-3 695	-8 883	-2 923
Nettoskuld*	11 188	5 314	9 623
Skuldsättningsgrad, ggr	0,47	0,27	0,44
Nettoskuld/EBITDA exkl. jämförelsestörande poster*	0,8	0,9	0,6

Avkastning på sysselsatt kapital*, Mkr	31 mar 2022	31 mar 2021	31 dec 2021
Summa eget kapital och skulder	57 189	49 599	50 920
Avgår; Icke räntebärande skulder:	-18 250	-15 711	-16 312
Uppskjutna skatteskulder	-2 210	-1 529	-2 237
Övriga avsättningar	-1 605	-1 903	-1 512
Leverantörsskulder	-8 224	-6 253	-6 990
Skatteskulder	-1 225	-1 346	-1 636
Övriga skulder	-4 985	-4 679	-3 936
Sysselsatt kapital*	38 939	33 888	34 608
Sysselsatt kapital* (R12 genomsnitt)	33 414	33 529	32 116
Rörelseresultat, R12	5 612	4 538	5 746
Avkastning på sysselsatt kapital*, %	16,8	13,5	17,9
Rörelseresultat exkl. jämförelsestörande poster*, R12	5 580	5 353	5 684
Avkastning på sysselsatt kapital exkl. jämförelsestörande poster, %	16,7	16,0	17,7

* Alternativa nyckeltal, se "Definitioner".

Förändring av eget kapital, koncernen i sammandrag

Mkr	Hänförligt till moderbolagets aktieägare	Innehav utan bestämmande inflytande	Totalt eget kapital
Ingående balans 1 januari 2021	17 059	3	17 062
Aktierelaterad ersättning	30	-	30
Totalresultat	2 421	1	2 422
Utgående balans 31 mars 2021	19 510	4	19 514
Ingående balans 1 januari 2022	21 633	14	21 646
Aktierelaterad ersättning	35	-	35
Totalresultat	1 989	0	1 989
Utgående balans 31 mars 2022	23 657	14	23 671

Finansiella instrument till verkligt värde

De finansiella instrument som värderas till verkligt värde avser derivatinstrument. Dessa tillhör nivå 2 i verkligt värdehierarkin. Framtida kassaflöden har diskonterats med hjälp av noterade marknadsräntor och valutakurser för liknande instrument. Vidare information om redovisningsprinciper för finansiella instrument och de metoder som använts för att beräkna verkligt värde för de finansiella instrumenten finns beskrivet i not 1 respektive not 20 i årsredovisningen 2021. Bokfört värde är en rimlig uppskattning av verkligt värde för alla finansiella instrument.

Nettoomsättning och resultat per kvartal

	2022					2021				2020			
	Kv1	Kv4	Kv3	Kv2	Kv1	Kv4	Kv3	Kv2	Kv1	Kv4	Kv3	Kv2	Kv1
Koncernen, Mkr													
Nettoomsättning	15 685	8 234	10 180	14 614	14 030	6 683	9 570	13 482	12 208				
Nettoomsättning R12*	48 714	47 059	45 507	44 897	43 764	41 943	41 667	40 526	40 834				
Rörelseresultat	2 159	-132	926	2 659	2 293	-944	997	2 191	1 424				
Rörelsemarginal, %	13,8	-1,6	9,1	18,2	16,3	-14,1	10,4	16,3	11,7				
Rörelseresultat exkl. jmf.st. poster*	2 190	-180	926	2 645	2 293	-129	997	2 191	1 424				
Rörelsemarginal exkl. jmf.st. poster*, %	14,0	-2,2	9,1	18,1	16,3	-1,9	10,4	16,3	11,7				
Rörelseresultat R12*	5 612	5 746	4 934	5 005	4 538	3 669	4 119	3 536	3 470				
Rörelsemarginal R12*, %	11,5	12,2	10,8	11,1	10,4	8,7	9,9	8,7	8,5				
Rörelseresultat R12, exkl. jmf.st. poster*	5 580	5 684	5 734	5 806	5 353	4 484	4 302	3 719	3 653				
Rörelsemarginal R12, exkl. jmf.st. poster*	11,5	12,1	12,6	12,9	12,2	10,7	10,3	9,2	8,9				
Periodens resultat	1 638	146	631	2 001	1 659	-718	653	1 567	992				
Husqvarna Forest & Garden, Mkr	Kv1	Kv4	Kv3	Kv2	Kv1	Kv4	Kv3	Kv2	Kv1				
Nettoomsättning	8 701	5 231	6 331	8 836	8 820	4 496	6 069	8 042	8 001				
Nettoomsättning R12*	29 099	29 217	28 483	28 220	27 427	26 607	26 219	25 355	26 001				
Rörelseresultat	1 392	70	558	1 534	1 537	-614	543	1 078	972				
Rörelsemarginal, %	16,0	1,3	8,8	17,4	17,4	-13,6	8,9	13,4	12,2				
Rörelseresultat exkl. jmf.st. poster*	1 283	70	558	1 536	1 537	89	543	1 078	972				
Rörelsemarginal exkl. jmf.st. poster*, %	14,7	1,3	8,8	17,4	17,4	2,0	8,9	13,4	12,2				
Rörelseresultat R12*	3 554	3 699	3 015	3 000	2 544	1 979	2 368	1 907	2 046				
Rörelsemarginal R12*, %	12,2	12,7	10,6	10,6	9,3	7,4	9,0	7,5	7,9				
Rörelseresultat R12, exkl. jmf.st. poster*	3 447	3 701	3 720	3 705	3 247	2 682	2 493	2 032	2 171				
Rörelsemarginal R12, exkl. jmf.st. poster*	11,8	12,7	13,1	13,1	11,8	10,1	9,5	8,0	8,3				
Gardena, Mkr	Kv1	Kv4	Kv3	Kv2	Kv1	Kv4	Kv3	Kv2	Kv1				
Nettoomsättning	4 960	1 148	2 031	3 851	3 506	761	1 948	4 011	2 708				
Nettoomsättning R12*	11 991	10 537	10 150	10 067	10 226	9 427	9 377	9 058	8 421				
Rörelseresultat	706	-277	196	979	654	-294	274	1 054	398				
Rörelsemarginal, %	14,2	-24,1	9,6	25,4	18,7	-38,7	14,1	26,3	14,7				
Rörelseresultat exkl. jmf.st. poster*	752	-290	196	969	654	-294	274	1 054	398				
Rörelsemarginal exkl. jmf.st. poster*, %	15,2	-25,3	9,6	25,2	18,7	-38,7	14,1	26,3	14,7				
Rörelseresultat R12*	1 603	1 552	1 534	1 613	1 688	1 432	1 378	1 223	872				
Rörelsemarginal R12*, %	13,4	14,7	15,1	16,0	16,5	15,2	14,7	13,5	10,4				
Rörelseresultat R12, exkl. jmf.st. poster*	1 627	1 529	1 524	1 603	1 688	1 432	1 378	1 224	873				
Rörelsemarginal R12, exkl. jmf.st. poster*	13,6	14,5	15,0	15,9	16,5	15,2	14,7	13,5	10,4				
Husqvarna Construction, Mkr	Kv1	Kv4	Kv3	Kv2	Kv1	Kv4	Kv3	Kv2	Kv1				
Nettoomsättning	1 981	1 830	1 795	1 904	1 680	1 403	1 541	1 413	1 487				
Nettoomsättning R12*	7 511	7 210	6 782	6 528	6 037	5 844	5 992	6 026	6 333				
Rörelseresultat	152	144	231	260	205	33	236	140	132				
Rörelsemarginal, %	7,7	7,9	12,9	13,7	12,2	2,3	15,3	9,9	8,9				
Rörelseresultat exkl. jmf.st. poster*	245	144	231	260	205	125	236	140	132				
Rörelsemarginal exkl. jmf.st. poster*, %	12,4	7,9	12,9	13,7	12,2	8,9	15,3	9,9	8,9				
Rörelseresultat R12*	787	840	729	734	613	541	614	608	734				
Rörelsemarginal R12*, %	10,5	11,7	10,7	11,2	10,2	9,3	10,2	10,1	11,6				
Rörelseresultat R12, exkl. jmf.st. poster*	880	840	821	826	705	633	670	664	791				
Rörelsemarginal R12, exkl. jmf.st. poster*	11,7	11,7	12,1	12,7	11,7	10,8	11,2	11,0	12,5				
Koncerngemensamt, Mkr	Kv1	Kv4	Kv3	Kv2	Kv1	Kv4	Kv3	Kv2	Kv1				
Nettoomsättning	43	26	23	22	24	23	12	15	13				
Rörelseresultat	-90	-69	-59	-114	-103	-69	-55	-80	-78				
Rörelseresultat exkl. jmf.st. poster*	-90	-104	-59	-120	-103	-49	-55	-80	-78				

Huvuddelen av nettoomsättningen är redovisad vid en viss tidpunkt.

* Alternativa nyckeltal, se "Definitioner".

Jämförelsestörande poster

Mkr	Kv1 2022	Kv1 2021	Helår 2021
Omstruktureringskostnader			
Nedskrivning av anläggningstillgångar	-15	-	-3
Nedskrivning av lager	-28	-	1
Övriga omstruktureringskostnader	-47	-	-15
Nedskrivningar för Ryssland och Ukraina			
Nedskrivning av omsättningstillgångar	-33	-	-
Nedskrivning av lager	-86	-	-
Övrigt			
Försäljning av fastighet	178	-	-
Försäljning av rörelsegren	-	-	44
Återbetalda försäkringspremier	-	-	35
Summa jämförelsestörande poster	-31	-	62

För det första kvartalet uppgick omstruktureringskostnaderna till 90 Mkr och hänförde sig till integrationskostnader av förvärvet av Blastrac inom Husqvarna Construction-divisionen. Omstruktureringskostnaderna är relaterade till konsolidering av Blastracs tillverknings- och lageranläggningar i Europa. Nedskrivningar av omsättningstillgångar (kundfordringar) och lager för Ryssland och Ukraina uppgick till 119 Mkr där 55 Mkr avsåg Husqvarna Forest & Garden-divisionen, 59 Mkr avsåg Gardena-divisionen och 5 Mkr avsåg Husqvarna Construction-divisionen. Under kvartalet såldes också en fastighet i Norge med en realisationsvinst om 178 Mkr.

Mkr	Kv1 2022	Kv1 2021	Helår 2021
Kostnad för sålda varor	-151	-	-18
Försäljningskostnader	-59	-	0
Administrationskostnader	0	-	1
Övriga rörelseintäkter/rörelsekostnader	178	-	79
Summa jämförelsestörande poster	-31	-	62

Nettotillgångar per segment ¹

Mkr	Tillgångar		Skulder		Nettotillgångar	
	31 mar 2022	31 mar 2021	31 mar 2022	31 mar 2021	31 mar 2022	31 mar 2021
Husqvarna	23 972	21 501	8 489	7 955	15 483	13 547
Gardena	19 018	10 245	4 736	3 684	14 281	6 561
Construction	8 403	7 390	1 773	1 343	6 630	6 047
Övrigt ²	1 716	1 401	3 252	2 730	-1 536	-1 330
Totalt	53 109	40 537	18 250	15 712	34 858	24 825

¹ Likvida medel, övriga räntebärande tillgångar, räntebärande skulder och eget kapital ingår inte i ovanstående tabell.

² Övrigt omfattar skatt, intresseföretag och koncerngemensamma funktioner, t ex Treasury och Risk Management.

Moderbolaget

Resultaträkning i sammandrag

Mkr	Kv1 2022	Kv1 2021	Helår 2021
Nettoomsättning	6 483	6 186	21 335
Kostnad för sålda varor	-4 345	-4 228	-14 623
Bruttoresultat	2 138	1 958	6 712
Försäljningskostnader	-458	-404	-1 702
Administrationskostnader	-468	-387	-1 744
Övriga rörelseintäkter/rörelsekostnader	0	-	1
Rörelseresultat	1 212	1 167	3 267
Finansiella poster, netto	-227	-640	1 552
Resultat efter finansiella poster	985	527	4 818
Bokslutsdispositioner	-25	-22	-842
Resultat före skatt	960	505	3 976
Skatt på årets resultat	-200	-106	-280
Periodens resultat	759	398	3 697

Balansräkning i sammandrag

Mkr	31 mar 2022	31 mar 2021	31 dec 2021
Anläggningstillgångar	39 153	38 057	39 079
Omsättningstillgångar	21 296	18 142	17 361
Summa tillgångar	60 449	56 199	56 441
Eget kapital	34 094	31 533	33 318
Obeskattade reserver	1 275	794	1 275
Avsättningar	216	122	139
Långfristiga skulder	2 168	5 545	3 627
Kortfristiga skulder	22 697	18 204	18 082
Summa eget kapital och skulder	60 449	56 199	56 441

Antal aktier

	Utestående A-aktier	Utestående B-aktier	Återköpta B-aktier ¹	Totalt
Antal aktier per 31 december 2021	111 088 990	459 333 459	5 921 329	576 343 778
<i>Omvandling av A-aktier till B-aktier</i>	<i>-979 341</i>	<i>979 341</i>		
Antal aktier per 31 mars 2022	110 109 649	460 312 800	5 921 329	576 343 778

¹ Samtliga återköpta B-aktier ingår inom aktieswapavtal med tredje part.

Definitioner

Denna rapport innehåller finansiella nyckeltal i enlighet med de ramverk som Husqvarna Group tillämpar, vilka baseras på IFRS. Därutöver finns andra nyckeltal (alternativa nyckeltal) som används av företagsledningen och andra intressenter för att analysera trender och utvecklingen av koncernens verksamhet som inte direkt kan utläsas eller härledas ur de finansiella rapporterna. Husqvarnas intressenter bör inte betrakta dessa alternativa nyckeltal som substitut, utan snarare som komplement till den finansiella rapportering som upprättats i enlighet med IFRS. Observera att de alternativa nyckeltal som definieras nedan kan skilja sig från andra företags definitioner av samma begrepp. Se nedan för en lista över definitioner och nyckeltal som används och refereras till i denna rapport.

Beräkning av genomsnitt

Beräkningen av nyckeltal baseras på de genomsnittliga kapitalvärdena för de senaste 12 månaderna.

Avrundningsdifferenser

Alla poster anges i Mkr och följaktligen kan avrundningsdifferenser förekomma.

12 månader rullande (R12)

12 månader rullande visas för att hjälpa investerare i sin analys av de säsongseffekter Husqvarna Groups verksamhet är utsatt för.

Resultat per aktie efter utspädning

Periodens resultat hänförligt till moderbolagets aktieägare dividerat med genomsnittligt antal utestående aktier (exklusive aktier i eget förvar), efter utspädning. Vinst per aktie är ett bra mått på företagets lönsamhet och används för att bestämma värdet av bolagets utestående aktier.

Tillväxtnytt

Nettoomsättningstillväxt

Nettoomsättning jämfört med föregående period i procent.

Organisk tillväxt

Förändring i nettoomsättning, justerad för förvärv, avyttringar och valutakursförändringar. Måttet är viktigt för att förstå verksamhetens underliggande resultat och ökar jämförbarheten mellan perioder.

Avkastningsmått

EBITDA

EBITDA är ett mått på resultat före räntor, skatt, avskrivningar och nedskrivningar. EBITDA mäter Husqvarna Groups operativa resultat och förmåga att generera intäkter från verksamheten utan hänsyn till

kapitalstruktur eller skattesituation. Se tabell under avsnitt Nyckeltal för en avstämning av EBITDA.

EBITDA marginal

EBITDA i procent av nettoomsättning.

Bruttomarginal

Bruttoresultat i procent av nettoomsättning.

Rörelsemarginal

Rörelseresultat i procent av nettoomsättning och är ett nyckelmått för lönsamhet.

Avkastning på sysselsatt kapital

Rörelseresultat (12 månader rullande) i procent av genomsnittligt sysselsatt kapital. Måttet visar hur mycket kapital som används i verksamheten och är en viktig komponent för att mäta avkastningen från verksamheten.

Avkastning på eget kapital

Periodens resultat hänförligt till moderbolagets aktieägare (12 månader rullande) i procent av genomsnittligt eget kapital, exklusive innehav utan bestämmande inflytande. Nyckeltalet åskådliggör hur ägarnas kapital förräntats under perioden.

Aktierelaterade mått

Eget kapital per aktie efter utspädning

Eget kapital hänförligt till moderbolagets aktieägare dividerat med genomsnittligt antal utestående aktier (exklusive aktier i eget förvar), efter utspädning. Ett mått på hur mycket eget kapital som finns per utestående aktie och som används för att mäta aktien mot aktiekursen.

Kapitalbegrepp

Sysselsatt kapital

Summa skulder och eget kapital minskat med icke räntebärande skulder inklusive uppskjutna skatteskulder. Måttet visar hur mycket kapital som används i verksamheten och är en viktig komponent för att mäta avkastningen från verksamheten.

Investeringar

Investeringar i materiella anläggningstillgångar, nyttjanderätter och immateriella tillgångar.

Räntebärande skulder

Långfristig och kortfristig upplåning, nettopensionssskuld samt verkligt värde avseende derivatinstrument.

Likvida medel

Kassa och bank, kortfristiga placeringar samt verkligt värde avseende derivatinstrument.

Nettotillgångar

Summa tillgångar exklusive likvida medel och räntebärande tillgångar minskat med rörelseskulder, ej räntebärande avsättningar och uppskjutna skatteskulder.

Nettoskuld

Nettoskulden är ett mått som beskriver koncernens skuldsättning och dess förmåga att återbetala sina skulder med likvida medel genererade från koncernens löpande verksamhet (se operativt kassaflöde nedan), om samtliga skulder förföll idag. Det används också för att analysera huruvida koncernen är över- eller underfinansierad och hur framtida räntekostnader netto kommer att påverka resultatet. Nettoskulden definieras som totala räntebärande skulder och beslutad utdelning minskat med likvida medel och räntebärande tillgångar. Se tabell under avsnitt Nyckeltal för en avstämning av nettoskulden.

Operativt rörelsekapital

Varulager och kundfordringar minskat med leverantörsskulder. Detta mått visar hur mycket rörelsekapital som binds i verksamheten och kan sättas i relation till försäljning för att förstå hur effektivt rörelsekapital förvaltas.

Kapitalmått

Soliditet

Eget kapital hänförligt till moderbolagets aktieägare i procent av totala tillgångar. Ett mått för att visa finansiell risk, som uttrycker andelen av totala tillgångar som finansieras av ägarna.

Kapitalomsättningshastighet

Nettoomsättning rullande 12-månader dividerat med genomsnittliga nettotillgångar. Visar hur effektivt kapital hanteras och är ett nyckelmått för att övervaka värdeskapandet.

Nettoskuld/EBITDA exkl. jämförelsestörande poster

Genomsnittlig nettoskuld i förhållande till EBITDA rullande 12-månader, exklusive jämförelsestörande poster. Ett finansiellt mått som visar företagets förmåga att betala tillbaka sin skuld, justerat för effekterna av jämförelsestörande poster.

Skuldsättningsgrad

Nettoupplåning i förhållande till totalt eget kapital. Visar finansiell risk och är ett användbart mått för att övervaka nivån på företagets skuldsättning.

Operativt rörelsekapital/nettoomsättning

Genomsnittligt operativt rörelsekapital i procent av nettoomsättning rullande 12-månader. Detta mått är en viktig indikator för hur effektivt rörelsekapitalet förvaltas.

Övriga mått

Direkt operativt kassaflöde

Nyckeltalet definieras som EBITDA, exklusive jämförelsestörande poster, justerat för förändring av leverantörsskulder, varulager och kundfordringar samt investeringar i materiella anläggningstillgångar och immateriella tillgångar. För en avstämning av direkt operativt kassaflöde se tabell under kassaflödesanalysen. Direkt operativt kassaflöde ger ett mått på kassaflöden som genereras i den löpande verksamheten.

Jämförelsestörande poster (jmf.st)

Under jämförelsestörande poster inkluderar Husqvarna poster av engångskaraktär, såsom omstruktureringkostnader, och som är relevanta när resultatet för en period jämförs med en annan. Separat redovisning av jämförelsestörande poster mellan perioder ger en bättre förståelse för företagets underliggande verksamhet.

Operativt kassaflöde

Nyckeltalet definieras som totalt kassaflöde från den löpande verksamheten och investeringsverksamheten exklusive förvärv och avyttring av dotterföretag-/verksamheter, avyttring av materiella anläggningstillgångar samt investeringar/avyttringar av finansiella tillgångar. Se tabell under kassaflödesanalysen för en avstämning av det operativa kassaflödet. Operativt kassaflöde är ett mått på kassaflöden som genereras av den ordinarie affärsverksamheten och som dotterbolagen har kontroll över själva.



Webbsänd presentation och telefonkonferens

En webbsänd presentation av Q1 rapporten med Henric Andersson, VD och koncernchef, samt Terry Burke, CFO, hålls kl. 10.00 den 21 april 2022.

För att se presentationen använd länken:
<https://husqvarna-group.creo.se/220421>

Nummer till telefonkonferensen (för möjlighet att ställa frågor):
08-519 993 83 (Sverige) eller +44 333 300 9031 (UK)
Konferens pin: 33173009#



Datum för finansiella rapporter 2022

15 juli	Delårsrapport januari - juni
21 oktober	Delårsrapport januari - september



Kontakter

Terry Burke, CFO and Executive Vice President, Finance, IR & Communication
08-738 90 00

Johan Andersson, Vice President, Investor Relations
0702-100 451

Husqvarna AB (publ), Box 7454, 103 92 Stockholm
Regeringsgatan 28, 08-738 90 00, www.husqvarnagroup.com

Reg. Nr: 556000-5331
NASDAQ OMX Stockholm: HUSQ A, HUSQ B

Denna rapport innehåller insiderinformation som Husqvarna AB är skyldigt att offentliggöra enligt EU:s marknadsmissbruksförordning och lagen om värdepappersmarknaden. Informationen lämnades genom ovanstående kontaktpersons försorg, för offentliggörande den 21 april 2022 kl. 07.30 CET

Faktorer som påverkar framåtriktade uttalanden

Denna rapport innehåller framåtriktade uttalanden i den betydelse som avses i den amerikanska Private Securities Litigation Reform Act of 1995. Sådana uttalanden omfattar bland annat finansiella mål, mål avseende framtida verksamhet och finansiella planer. Dessa uttalanden bygger på nuvarande förväntningar och är föremål för risker och osäkerheter som kan medföra att resultatutfallet avviker väsentligt beroende på en mängd faktorer. Dessa faktorer omfattar bland annat: konsumentefterfrågan och marknadsförhållandena i de geografiska områden och branscher inom vilka Husqvarna är verksamt, effekterna av valutaförändringar, prispress till följd av konkurrenssituationen, en väsentlig nedgång i försäljning via stora återförsäljare, framgång inom utveckling av nya produkter och inom marknadsföring, utvecklingen inom rättsprocesser avseende produktansvar, framsteg i att uppnå målen för produktivitet och effektiv kapitalanvändning, framgång i att identifiera tillväxtpotentialer och förvärvsobjekt och i att integrera dessa med befintlig verksamhet samt framsteg i att uppnå målen för omstrukturering och effektivisering av leveranskedjan.