

Försäljningstillväxt under kvartalet

Tredje kvartalet 2022

- Nettoomsättningen ökade med 20% till 12 206 Mkr (10 180). Den organiska försäljningstillväxten var 1%, valutakursförändringar bidrog med 12% och förvärv med 7%.
- Rörelseresultatet var 555 Mkr (926) och rörelsemarginalen 4,5% (9,1). Exklusive jämförelsestörande poster var rörelseresultatet 601 Mkr (926) och rörelsemarginalen 4,9% (9,1).
- Jämförelsestörande poster uppgick till -46 Mkr (0) och var relaterade till omstruktureringskostnader i Ryssland, se sidan 18.
- Resultat per aktie före utspädning uppgick till 0,47 kr (1,10) och resultat per aktie efter utspädning uppgick till 0,47 kr (1,10).
- Kassaflöde från den löpande verksamheten och investeringsverksamheten uppgick till -645 Mkr (985). Minskningen var främst relaterad till lägre rörelseresultat och negativt kassaflöde från rörelsekapitalförändringar. Direkt operativt kassaflöde var 338 Mkr (1 764).
- Operativt rörelsekapital / nettoomsättning uppgick till 28,1% (21,3).

Januari – september 2022

- Nettoomsättningen ökade med 13% till 43 683 Mkr (38 824). Den organiska försäljningstillväxten var -3%, valutakursförändringar bidrog med 8% och förvärv med 8%.
- Rörelseresultatet var 4 779 Mkr (5 878) och rörelsemarginalen 10,9% (15,1). Exklusive jämförelsestörande poster var rörelseresultatet 4 866 Mkr (5 863) och rörelsemarginalen 11,1% (15,1).
- Jämförelsestörande poster uppgick netto till -87 Mkr (14), se sidan 18.
- Resultat per aktie före utspädning uppgick till 5,83 kr (7,49) och resultat per aktie efter utspädning uppgick till 5,80 kr (7,46).
- Kassaflöde från den löpande verksamheten och investeringsverksamheten var -1 165 Mkr (5 707). Direkt operativt kassaflöde var 689 Mkr (4 782).
- Husqvarna Group förvärvade Heger, ett ledande företag specialiserat inom diamantverktyg för den europeiska byggnadsindustrimarknaden.

Väsentliga händelser efter kvartalet (se sida 9 samt separat pressmeddelande)

- Husqvarna Group accelererar sin strategiska transformation genom att öka investeringarna i områden för hållbart värdeskapande: robotgräsklippare, batteri, bevattningsprodukter och lösningar för den professionella marknaden. Dessutom kommer koncernen proaktivt att minska sin verksamhet inom bensindrivna konsumentprodukter med låg marginal med cirka 2 Mdkr från 2024 och göra betydande strukturella förändringar.
- Kostnadsbesparingarna kommer att uppgå till cirka 800 Mkr fullt implementerade 2025, där hälften av kostnadsbesparingarna återinvesteras i områden för hållbart värdeskapande. Tillhörande engångskostnader beräknas uppgå till 2 Mdkr (varav 0,9 Mdkr är kassaflödespåverkande).

Finansiell översikt

Koncernen, Mkr	Kv3 2022	Kv3 2021	Δ%	Jan-sep 2022	Jan-sep 2021	Δ%	12 mån rullande*	Helår 2021
Nettoomsättning	12 206	10 180	20	43 683	38 824	13	51 918	47 059
<i>Organisk tillväxt*, %</i>	1	6		-3	15		-1	15
Rörelseresultat (EBIT)	555	926	-40	4 779	5 878	-19	4 647	5 746
<i>Rörelsemarginal, %</i>	4,5	9,1		10,9	15,1		9,0	12,2
Rörelseresultat exkl. jämförelsestörande poster*	601	926	-35	4 866	5 863	-17	4 686	5 684
<i>Rörelsemarginal exkl. jämförelsestörande poster*, %</i>	4,9	9,1		11,1	15,1		9,0	12,1
Resultat efter finansiella poster	468	828	-43	4 544	5 657	-20	4 381	5 494
Periodens resultat	269	631	-57	3 324	4 291	-23	3 469	4 437
Resultat per aktie före utspädning, kr	0,47	1,10	-57	5,83	7,49	-22	6,10	7,76
Resultat per aktie efter utspädning, kr	0,47	1,10	-57	5,80	7,46	-22	6,07	7,73
Direkt operativt kassaflöde*	338	1 764	-81	689	4 782	-86	-442	3 651
Operativt rörelsekapital / nettoomsättning*, %	28,1	21,3		28,1	21,3		28,1	21,8

* Alternativa nyckeltal, se "Definitioner".

Stark tillväxt i robotsegmentet

”Nettoomsättningen för koncernen ökade med 20% i det tredje kvartalet, varav organisk tillväxt var 1%. Försäljningen av robotgräsklippare var stark och uppnådde en hög tvåsiffrig tillväxt. Dessutom var försäljningstillväxten god för de professionella segmenten, såsom motorsågar och diamantverktyg.

Husqvarna Forest & Garden-divisionen uppnådde en organisk tillväxt på 9%, drivet av en stark utveckling för robotgräsklippare och handhållna produkter för den professionella marknaden. Den organiska försäljningstillväxten i Gardena-divisionen var -20%, främst på grund av lagerreduceringar hos detaljhandelspartners under slutet av trädgårdssäsongen. De lägre volymerna hade en betydande negativ påverkan på lönsamheten. Husqvarna Construction-divisionen rapporterade en organisk tillväxt på -2% med god tillväxt för diamantverktyg, medan försäljningen inom andra produktkategorier påverkades av störningar i leveranskedjan under kvartalet.

Rörelseresultatet för det tredje kvartalet, exklusive jämförelsestörande poster, uppgick till 601 Mkr (926). Prisökningar fortsatte att kompensera för högre råvaru- och logistikkostnader, medan lägre volymer stod för merparten av minskningen av rörelseresultatet. Direkt operativt kassaflöde minskade till 338 Mkr (1 764) för kvartalet, till följd av lägre rörelseresultat och negativt kassaflöde från förändringar i rörelsekapital. Lagernivåerna har stabiliserats och vi fortsätter med våra aktiviteter för att hantera lagret.

Accelerera vår strategiska transformation

Under ett antal år har vi byggt ett starkare Husqvarna Group genom att ompositionera vår verksamhet mot mer premium- och professionella positioner, samtidigt som vårt erbjudande blir ännu mer hållbart, smart och uppkopplat. Denna förbättrade affärssammansättning har medfört högre tillväxt och marginaler. För att stärka utvecklingen på medel- till lång sikt är det av betydande vikt att investera inom områden för hållbart värdeskapande: robotgräsklippare, batteri, bevattningsprodukter och lösningar för den professionella marknaden, som har den största potentialen för framtida värdeskapande. Därför kommer Husqvarna Group gradvis att öka de årliga investeringarna med ytterligare 400 Mkr inom de här områdena till år 2025.

Minska vår fasta kostnadsbas och reducera bensindrivna konsumentprodukter med låg marginal

Som en del av detta kommer även värdekedjan för bensindrivna konsumentprodukter att justeras, inklusive en minskning av den installerade produktionskapaciteten. Vi kommer proaktivt att minska årlig försäljning av bensindrivna konsumentprodukter med låg marginal med cirka 2 Mdkr (från 2024). Därtill kommer vi påskynda nödvändiga omställningar och samtidigt öka organisationens effektivitet, förenkla strukturer och minska kostnaderna.

Dessa åtgärder kommer att resultera i årliga kostnadsbesparingar uppgående till cirka 800 Mkr med full effekt 2025, och netto 400 Mkr efter de ökade investeringarna i områden för hållbart värdeskapande.

”Vi genomför en vinnande strategi och jag är stolt över det som vår organisation har presterat hittills under vår transformationsresa. Det är nu dags att ta nästa steg för att göra koncernen ännu mer hållbar, konkurrenskraftig och starkare i dessa osäkra tider och för framtiden.”



Henric Andersson, vd och koncernchef

Finansiell utveckling

Finansiella mål och resultat

Husqvarna Group har tre finansiella mål: organisk tillväxt, rörelsemarginal och kapitaleffektivitet.

Parameter	Finansiellt mål	Utfall R12
Organisk tillväxt	5%	-1%
Rörelsemarginal	13%	9,0%*
Kapitaleffektivitet**	20%	28,1%

*Exklusive jämförelsestörande poster

**Operativt rörelsekapital / nettoomsättning, rullande 12 månader

Tredje kvartalet

Nettoomsättning

Nettoomsättningen för det tredje kvartalet ökade med 20% till 12 206 Mkr (10 180). Organisk försäljningstillväxt var 1%, valutaeffekter bidrog med 12% och förvärv, främst Orbit Irrigation, med 7%. Försäljningstillväxten var stark för robotgräsklippare och generellt god för produkter inom de professionella segmenten. Gardena-divisionens organiska försäljningstillväxt påverkades av lagerreduceringar hos detaljhandelspartners under slutet av trädgårdssäsongen, vilket resulterade i lägre volymer.

Rörelseresultat

Rörelseresultatet för det tredje kvartalet uppgick till 555 Mkr (926) och rörelsemarginalen var 4,5% (9,1). Exklusive jämförelsestörande poster uppgick rörelseresultatet till 601 Mkr (926) och rörelsemarginalen var 4,9% (9,1). Prisökningar kompenserade för högre råvaru- och logistikkostnader, medan lägre volymer stod för merparten av minskningen. Förvärvsrelaterade avskrivningar uppgick till 54 Mkr (22). Valutakursförändringar påverkade negativt med cirka -95 Mkr jämfört med föregående år, främst relaterat till valutaeffekter från inköp gjorda i utländska valutor.

Finansiella poster netto

Finansiella poster netto uppgick till -87 Mkr (-98).

Resultat efter finansiella poster

Resultat efter finansiella poster uppgick till 468 Mkr (828).

Inkomstskatt

Inkomstskatt uppgick till -199 Mkr (-197), motsvarande en effektiv skattesats om 42,5% (23,8). Inkomstskatten påverkades av skatteposter av engångskaraktär under kvartalet.

Resultat per aktie

Periodens resultat hänförligt till moderbolagets aktieägare uppgick till 270 Mkr (631), motsvarande 0,47 kr (1,10) per aktie efter utspädning.

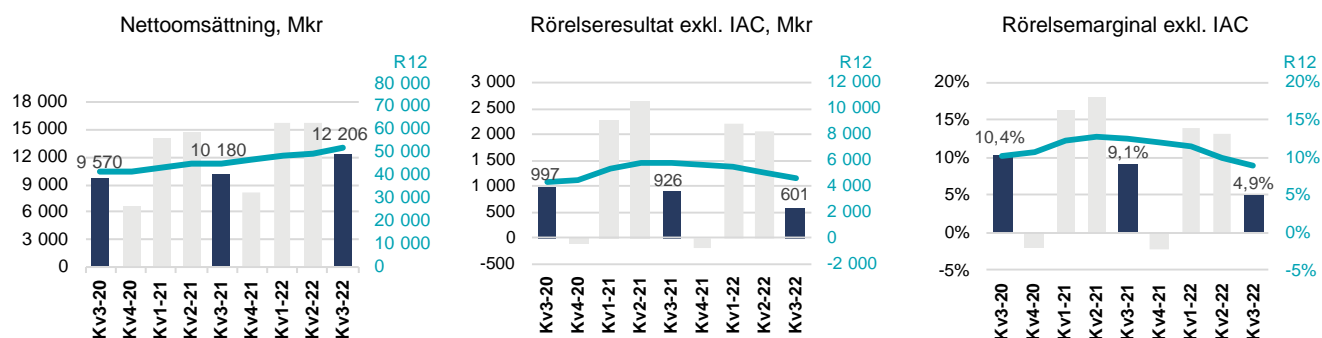
Januari - september

Nettoomsättning

Nettoomsättning för perioden ökade med 13% till 43 683 Mkr (38 824). Organisk försäljningstillväxt var -3%, valutakursförändringar bidrog med 8% och förvärv, främst Orbit Irrigation, med 8%. Försäljningstillväxten var god inom de professionella segmenten, såsom handhållna produkter, robotgräsklippare och produkter till byggnadsindustrin medan försäljningen av robotgräsklippare till privatmarknaden var väsentligt lägre än förra året på grund av begränsningar i leveranskedjan under första halvåret.

Rörelseresultat

Rörelseresultatet för perioden uppgick till 4 779 Mkr (5 878) och rörelsemarginalen var 10,9% (15,1). Exklusive jämförelsestörande poster uppgick rörelseresultatet till 4 866 Mkr (5 863) och rörelsemarginalen var 11,1% (15,1). Prisökningar kompenserade för högre råvaru- och logistikkostnader, medan lägre volymer, särskilt för robotgräsklippare för privatmarknaden, hade en negativ påverkan. Det förvärvade Orbit Irrigation hade en utspädningseffekt på rörelsemarginalen. Förvärvsrelaterade avskrivningar uppgick till 157 Mkr (64) under perioden. Valutakursförändringar påverkade positivt med cirka 325 Mkr jämfört med föregående år, främst relaterat till en försvagad krona.



Finansiella poster netto

Finansiella poster netto uppgick till -235 Mkr (-221).

Resultat efter finansiella poster

Resultat efter finansiella poster uppgick till 4 544 Mkr (5 657).

Inkomstskatt

Inkomstskatt uppgick till -1 220 Mkr (-1 365), motsvarande en effektiv skattesats om 26,8% (24,1).

Resultat per aktie

Periodens resultat hänförligt till moderbolagets aktieägare uppgick till 3 325 Mkr (4 289), motsvarande 5,80 kr (7,46) per aktie efter utspädning.

Kassaflöde

Kassaflöde från den löpande verksamheten och investeringsverksamheten för januari – september uppgick till -1 165 Mkr (5 707). Direkt operativt kassaflöde var 689 Mkr (4 782). Lagernivåerna var fortsatt höga, särskilt för komponenter och produkter under transport. Betald skatt var väsentligt högre jämfört med föregående år.

På grund av den säsongsmässiga uppbyggnaden av rörelsekapital är kassaflödet normalt svagare under första kvartalet, följt av starkare kassaflöde under andra och tredje kvartalet. I år har kassaflödet för det andra och tredje kvartalet påverkats av höga

lagernivåer. Kassaflödet under fjärde kvartalet påverkas vanligtvis negativt av försäsongproduktionen för nästa år.

Finansiell ställning

Koncernens eget kapital per den 30 september 2022, exklusive innehav utan bestämmande inflytande, ökade till 26 461 Mkr (21 176), motsvarande 46,2 kr (36,8) per aktie efter utspädning. Nettoskulden ökade till 13 835 Mkr (2 615). Ökningen berodde främst på förvärvet av Orbit Irrigation och ökad upplåning. Nettopensionsskulden minskade till 1 097 Mkr (2 053). Övriga räntebärande skulder ökade till 15 283 Mkr (7 592) och likvida medel och andra räntebärande tillgångar minskade till 3 686 Mkr (7 946).

Under perioden tecknade koncernen en hållbarhetslänkad outnyttjad kreditfacilitet om 5 Mdkr. Den femåriga faciliteten har två ettåriga förlängningsoptioner och kommer att användas för allmänna koncernändamål. Prissättningsmekanismen är kopplad till Husqvarna Groups koldioxidmål. Efter kvartalets utgång ingick koncernen långfristiga lånefaciliteter på 4,2 Mdkr med cirka 3 års löptid.

Nettoskuld/EBITDA-kvoten, exklusive jämförelsestörande poster ökade till 1,5 (0,6). Soliditeten uppgick till 44% (46).

Finansiell översikt

Mkr	Kv3 2022	Kv3 2021	Δ%	Jan-sep 2022	Jan-sep 2021	Δ%	12 mån rullande*	Helår 2021
Nettoomsättning	7 761	6 331	23	25 289	23 987	5	30 519	29 217
Organisk tillväxt*, %	9	6		-3	16		-0	15
Rörelseresultat	560	558	0	3 059	3 629	-16	3 129	3 699
Rörelsemarginal, %	7,2	8,8		12,1	15,1		10,3	12,7
Rörelseresultat exkl. jämförelsestörande poster*	555	558	-0	2 951	3 631	-19	3 021	3 701
Rörelsemarginal exkl. jämförelsestörande poster*, %	7,2	8,8		11,7	15,1		9,9	12,7

* Alternativa nyckeltal, se "Definitioner".

Tredje kvartalet 2022

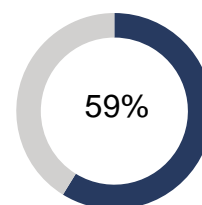
Nettoomsättningen ökade med 23% och uppgick till 7 761 Mkr (6 331) under kvartalet. Den organiska försäljningstillväxten var 9% och valutaeffekter bidrog med 14%. Försäljningen av robotgräsklippare var stark och uppnådde en hög tvåsiffrig tillväxt. Robotgräsklippare för den professionella marknaden levererade en stark tillväxt och försäljningen samt kundinstallationerna av CEORA™ fortsatte framgångsrikt under kvartalet. En ny produktserie av robotgräsklippare för privatmarknaden, NERA, presenterades. Det är en ny premiumserie med virtuell gränsdragningsteknik, satellitbaserad navigation och objektidentifiering. Därtill var försäljningstillväxten god för handhållna produkter i det professionella segmentet samt för åkrgräsklippare.

Rörelseresultatet uppgick till 560 Mkr (558) och rörelsemarginalen var 7,2% (8,8). Exklusive jämförelsestörande poster uppgick rörelseresultatet till 555 Mkr (558) och rörelsemarginalen var 7,2% (8,8). Bidrag från prisökningar kompenserade för negativa effekter från högre råvaru- och logistikknoster. Valutakursförändringar bidrog negativt med cirka -155 Mkr under det tredje kvartalet.

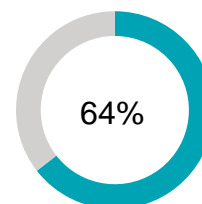
Januari - september 2022

Nettoomsättningen ökade med 5% till 25 289 Mkr (23 987). Den organiska försäljningstillväxten var -3% och valutaeffekter bidrog med 8%. Nedgången var främst relaterad till en lägre försäljning av robotgräsklippare till privatmarknaden. Rörelseresultatet uppgick till 3 059 Mkr (3 629) och rörelsemarginalen var 12,1% (15,1). Exklusive jämförelsestörande poster, uppgick rörelseresultatet till 2 951 Mkr (3 631) och rörelsemarginalen var 11,7% (15,1). Bidrag från prisökningar kompenserade för negativa effekter från högre råvaru- och logistikknoster. Resultatet påverkades dock av en ogynnsam produktmix, främst kopplat till robotgräsklippare samt lägre volymer. Valutakursförändringar hade en neutral effekt på periodens rörelseresultat.

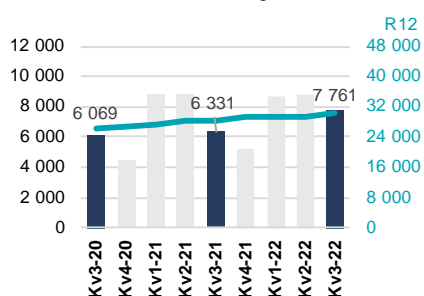
Andel av koncernens nettoomsättning, R12



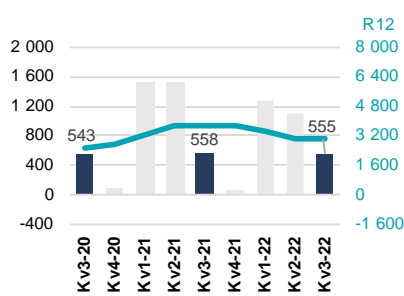
Andel av koncernens rörelseresultat exklusive jämförelsestörande poster, R12



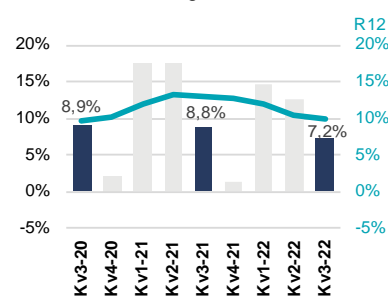
Nettoomsättning, Mkr



Rörelseresultat exkl. IAC, Mkr



Rörelsemarginal exkl. IAC



Finansiell översikt

Mkr	Kv3 2022	Kv3 2021	Δ%	Jan-sep 2022	Jan-sep 2021	Δ%	12 mån rullande*	Helår 2021
Nettoomsättning	2,400	2,031	18	12,136	9,389	29	13,284	10,537
Organisk tillväxt*, %	-20	5		-7	13		-7	14
Rörelseresultat	-93	196	ET	1,386	1,829	-24	1,109	1,552
Rörelsemarginal, %	-3.9	9.6		11.4	19.5		8.3	14.7
Rörelseresultat exkl. jämförelsestörande poster*	-42	196	ET	1,487	1,819	-18	1,197	1,529
Rörelsemarginal exkl. jämförelsestörande poster*, %	-1.7	9.6		12.3	19.4		9.0	14.5

* Alternativa nyckeltal, se "Definitioner".

Tredje kvartalet 2022

Nettoomsättningen ökade med 18% till 2 400 Mkr (2 031). Den organiska tillväxten var -20%, valutaeffekter bidrog med 6% och förvärvet av Orbit Irrigation med 32%.

Försäljningen påverkades av lagerreduceringar hos detaljhandelspartners under slutet av trädgårdssäsongen, vilket resulterade i signifikant lägre volymer. Under kvartalet har divisionen presenterat nya produkter inför trädgårdssäsongen 2023, inklusive en expansion av det framgångsrika EcoLine-sortimentet och nya smarta Micro-Drip-bevattningslösningar.

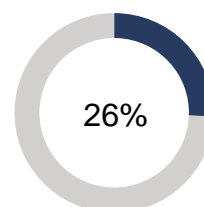
Rörelseresultatet var -93 Mkr (196) och exklusive jämförelsestörande poster uppgick rörelseresultatet till -42 Mkr (196). Bidrag från prisökningar kompenserade för negativa effekter från högre råvaru- och logistikkostnader, medan lägre volymer utgjorde majoriteten av minskningen av rörelseresultatet. Förvärvade Orbit Irrigation hade en utspädningseffekt på rörelseresultatet om 4,7 procentenheter. Förvärvsrelaterade avskrivningar var -30 Mkr. Valutakursförändringar hade en neutral effekt på kvartalets rörelseresultat.

Januari - september 2022

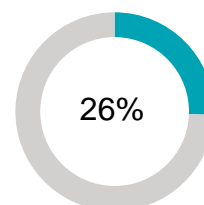
Nettoomsättningen ökade med 29% till 12 136 Mkr (9 389). Organiska tillväxten var -7%, valutaeffekter bidrog med 5% och förvärvet av Orbit Irrigation med 31%. Volymerna för robotgräsklippare minskade väsentligt på grund av begränsningar i leveranskedjan. Försäljningen av det nya Gardena EcoLine-sortimentet var god under perioden.

Rörelseresultatet var 1 386 Mkr (1 829) och rörelsemarginalen var 11,4% (19,5). Exklusive jämförelsestörande poster uppgick rörelseresultatet till 1 487 Mkr (1 819) och rörelsemarginalen var 12,3% (19,4). Bidrag från prisökningar kompenserade för negativa effekter från högre råvaru- och logistikkostnader, medan lägre volymer hade en negativ påverkan på rörelseresultatet. Det förvärvade Orbit Irrigation hade en utspädningseffekt på rörelseresultatet om 2,6 procentenheter. Valutakursförändringar bidrog positivt om cirka 165 Mkr för perioden.

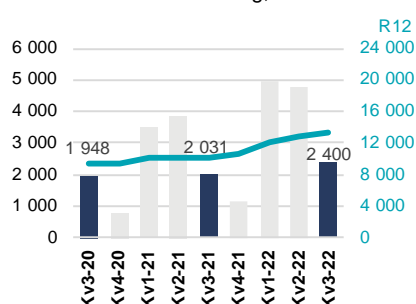
Andel av koncernens nettoomsättning, R12



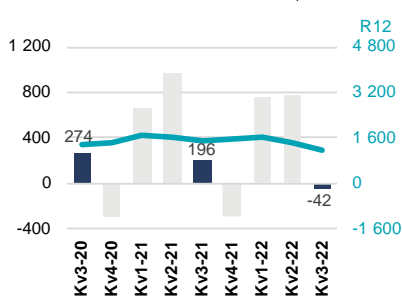
Andel av koncernens rörelseresultat exklusive jämförelsestörande poster, R12



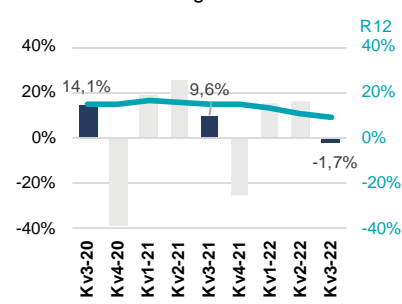
Nettoomsättning, Mkr



Rörelseresultat exkl. IAC, Mkr



Rörelsemarginal exkl. IAC



Finansiell översikt

Mkr	Kv3 2022	Kv3 2021	Δ%	Jan-sep 2022	Jan-sep 2021	Δ%	12 mån rullande*	Helår 2021
Nettoomsättning	2 024	1 795	13	6 162	5 380	15	7 992	7 210
Organisk tillväxt*, %	-2	5		3	16		7	18
Rörelseresultat	183	231	-21	633	696	-9	778	840
Rörelsemarginal, %	9,0	12,9		10,3	12,9		9,7	11,7
Rörelseresultat exkl. jämförelsestörande poster*	182	231	-21	727	696	4	871	840
Rörelsemarginal exkl. jämförelsestörande poster*, %	9,0	12,9		11,8	12,9		10,9	11,7

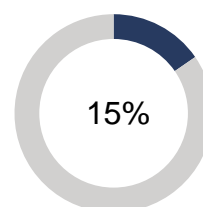
* Alternativa nyckeltal, se "Definitioner".

Tredje kvartalet 2022

Nettoomsättningen ökade med 13% till 2 024 Mkr (1 795). Organisk försäljningstillväxt var -2%, förändringar i valutakurser bidrog med 14% och förvärv med 1%. Försäljningen av diamantverktyg var god. Försäljningsvolymerna i andra produktkategorier har dock påverkats av störningar i leveranskedjan under kvartalet. Den nyligen lanserade batteridrivna kapmaskinen K 1 PACE har blivit väl mottagen.

Rörelseresultatet uppgick till 183 Mkr (231) och rörelsemarginalen var 9,0% (12,9). Exklusive jämförelsestörande poster uppgick rörelseresultatet till 182 Mkr (231) och rörelsemarginalen var 9,0% (12,9). Prisökningar kompenserade för högre råvaru- och logistikkostnader. Dock hade lägre volymer och högre kostnader relaterade till störningar i leveranskedjan en negativ påverkan. Förvärvsrelaterade avskrivningar var -22 Mkr. Valutakursförändringar bidrog positivt med cirka 60 Mkr.

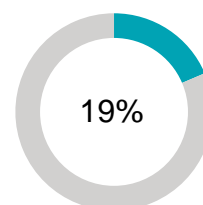
Andel av koncernens nettoomsättning, R12



Januari - september 2022

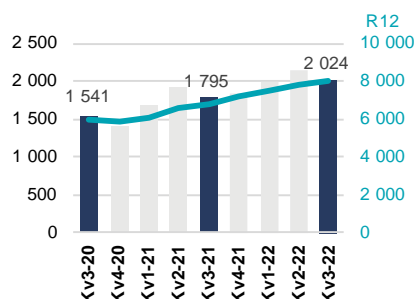
Nettoomsättningen ökade med 15% till 6 162 Mkr (5 380). Organisk försäljningstillväxt var 3% och förändringar i valutakurser bidrog med 11% och förvärv med 1%. Divisionen uppnådde tillväxt i de flesta huvudregionerna och utvecklingen var särskilt stark för kapmaskiner. Rörelseresultatet uppgick till 633 Mkr (696) och rörelsemarginalen var 10,3% (12,9). Exklusive jämförelsestörande poster uppgick rörelseresultatet till 727 Mkr (696) och rörelsemarginalen var 11,8 (12,9). Prisökningar kompenserade för högre råvaru- och logistikkostnader. Resultatet påverkades dock av högre kostnader relaterade till störningar i leveranskedjan. Valutakursförändringar bidrog positivt med cirka 160 Mkr.

Andel av koncernens rörelseresultat exklusive jämförelsestörande poster, R12

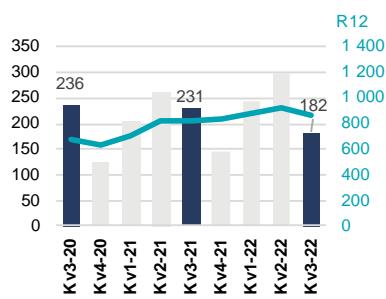


Under perioden förvärvades Heger som förstärker divisionens verksamhet i Europa då företaget är specialiserat på professionella diamantverktyg till europeiska såg- och borrentreprenörer för arbeten i väggar, golv och väggar samt kärnborrning. Heger har 45 anställda och en årsomsättning på omkring 9 MEUR.

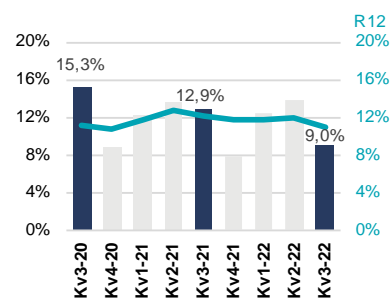
Nettoomsättning, Mkr



Rörelseresultat exkl. IAC, Mkr



Rörelsemarginal exkl. IAC



Ytterligare information

Sustainovate 2025

Sustainovate 2025 är koncernens hållbarhetsstrategi som utformats för att maximera koncernens bidrag för att hantera klimatförändringar och resursbrist.

Det femåriga ramverket omfattar tre möjligheter och tillhörande mål till 2025.

Höjdpunkter

- Koncernens absoluta koldioxidutsläpp över hela värdekedjan har minskat med -31%.
- Tre nya godkända cirkulära innovationer och ytterligare tre nominerade på gång. Totalt har 8 innovationen godkänts.
- People målet: 563 000 sålda hållbara produkter.

Koldioxid – driva övergången till lösningar med låga koldioxidutsläpp

Till och med tredje kvartalet 2022 (rullande tolv månader och jämfört med 2015 års baslinje) har vi minskat våra absoluta koldioxidutsläpp från värdekedjan (leverantörer, egen verksamhet, transporter och produktanvändning) med -31%. Detta innebär en relativ reduktion med -1% jämfört med andra kvartalet 2022 och är främst relaterat till företagets lägre försäljningsvolym under perioden.

Koncernens strategi är att öka andelen elektrifierade produkter i sitt erbjudande. Detta är det främsta bidraget till en fortsatt koldioxidminskning. Koncernen arbetar vidare mot målet att minska koldioxidutsläppen med -35% till 2025.

Cirkulär ekonomi – tänka om och omforma för en resurssmart kundupplevelse

Koncernens cirkulära mål är att lansera 50 cirkulära innovationer till 2025. Dessa innovationer säkerställer smartare användning av resurser som används till Husqvarna Groups produkter samt förlänger deras produktlivscyklar.

Tre cirkulära innovationer godkändes av den cirkulära innovationskommittén under tredje kvartalet:

- Den första innovationen rör sig om ett nytt inom Gardena-divisionen sätt att tänka relaterat till hur reservdelar visas upp i butik, bort från transparent blisterförpackning till en helt återvinningsbar kartong.
- Det andra projektet avser användningen av en standard USB-kabel, istället för produktspecifika laddare, för laddning av utvalda batteridrivna verktyg i Gardenas sortiment.
- Slutligen gäller den tredje godkända innovationen till ett systematiskt tillvägagångssätt för utvärdering och renovering av begagnade större

maskiner i Husqvarna Construction-divisionen, vilket säkerställer ett andra liv för dessa maskiner.

Dessutom granskades tre nominerade cirkulära innovationer under Q3. Husqvarna Construction divisionen nominerade ett initiativ för att hjälpa kunder att förlänga livslängden på PACE-batteripaketet. Husqvarna Forest & Garden-divisionen har presenterat en innovation när det gäller en marknadsplats för återförsäljare med anknypning till reservdelar. Slutligen nominerade Gardena-divisionen en innovation inom området återvunnet material.

Med detta fortsätter koncernen resan mot 50 cirkulära innovationer. Med åtta godkända innovationer och ytterligare sexton nominerade på gång verifierar detta det exponentiella tillväxtmönstret inom alla koncernens 5R-strategiområden (Reduce, Reuse, Repair, Remanufacture, Recycle).

People – inspirera till aktiviteter som gör skillnad på lång sikt

Under tredje kvartalet har koncernen fortsatt uttrullningen av hållbarhetsutbildningen för alla anställda. Samtidigt har koncernen utökat sina program för att informera och utbilda kunder om sitt sortiment av hållbara val, det vill säga produkt- och lösningserbjudanden som har en avsevärt och bevisat lägre påverkan på användningen av naturresurser och/eller miljön.

Med tanke på det naturliga säsongsberoendet innebär det en blygsam tillväxt mellan Q2 och Q3. Ändå, med nu 563 000 sålda hållbara val betyder det att koncernen nu har fått upp farten på resan emot att påverka fem miljoner människor, fram till 2025, att göra hållbara val.

Omvandling av aktier

Enligt Husqvarna AB:s bolagsordning har ägare av A-aktier rätt att få sådana aktier omvandlade till B-aktier. Omvandlingen minskar det totala antalet röster i bolaget. Under tredje kvartalet omvandlades 2 085 aktier. Det totala antalet aktier i bolaget uppgick per den 30 september 2022 till 576 343 778 varav 110 106 304 A-aktier och 466 237 474 B-aktier. Det totala antalet röster uppgick till 156 730 051,4.

Moderbolag

Nettoomsättningen för januari – september 2022 för moderbolaget Husqvarna AB (publ) uppgick till 18 005 Mkr (17 121), varav 13 807 Mkr (12 982) avsåg försäljning till koncernbolag och 4 198 Mkr (4 139) till externa kunder. Resultatet efter finansiella poster minskade till 1 405 Mkr (2 566) främst relaterat till koncerninterna transaktioner. Periodens resultat

minskade till 1 112 Mkr (2 072). Investeringar i materiella anläggningstillgångar samt immateriella tillgångar uppgick till 2 959 Mkr (620). Likvida medel uppgick till 309 Mkr (5 647) i slutet av kvartalet. Fritt eget kapital i moderbolaget uppgick till 29 971 Mkr (29 357).

Viktiga händelser

Husqvarna Group i Ukraina

Husqvarna Group bevakar utvecklingen i Ukraina noga. Koncernens främsta prioritet är trygghet och säkerhet för anställda och deras familjer och företaget arbetar aktivt för att stödja på olika sätt. Koncernen har affärsverksamhet, dock ingen produktion i Ryssland och Ukraina, som sammantaget genererade mindre än 2% av den totala nettoomsättningen under 2021. Givet de operativa utmaningarna och den oförutsägbara framtiden har koncernen beslutat att avveckla sin försäljningsverksamhet och verksamhet i Ryssland i slutet av 2022. Under de första nio månaderna 2022 har omstruktureringskostnader och nedskrivningar om 175 Mkr tagits relaterade till situationen.

Ändringar i koncernledningen

Glen Instone utsågs till President, Husqvarna Forest & Garden-divisionen. Utnämningen trädde i kraft den 1 januari 2022. Terry Burke utsågs till CFO för Husqvarna Group från och med den 1 mars 2022. Terry har varit verksam inom koncernen sedan 2010.

Förändring i koncernens styrelse

Stefan Ranstrand meddelade sin avgång som styrelseledamot i Husqvarna AB.

Årsstämma 2022

Årsstämman i Husqvarna AB (publ) hölls den 7 april 2022. Utdelningen fastställdes till 3,00 kr per aktie som ska betalas i två omgångar, dels 1,00 kr per aktie med måndagen den 11 april 2022 som första avstämningsdag, dels 2,00 kr per aktie med tisdagen den 11 oktober 2022 som andra avstämningsdag. De beräknade betalningsdatumerna är torsdagen den 14 april 2022 och fredagen den 14 oktober 2022.

Valberedning inför årsstämman 2023

Valberedningen inför årsstämman 2023 har bildats och består av representanter från de fyra röstmässigt största aktieägarna, Investor AB, L E Lundbergföretagen AB, If Skadeförsäkring AB och Didner & Gerge Fonder AB. Årsstämman 2023 kommer att hållas den 4 april 2023 i Jönköping.

Förvärv av Heger

I april 2022 förvärvade Husqvarna Group 100% av aktierna i Heger. Heger är specialiserat på professionella diamantverktyg för europeiska såg- och borrentreprenörer inom vägg-, golv- och vägsågning samt kärnborring. Heger är en del av Husqvarna Construction-divisionen och kommer att stärka och komplettera kärnverksamheten för betongsågning och borring i Centraleuropa. Hegers huvudkontor och dess tillverkningsanläggning ligger i Heitersheim, Tyskland och de har försäljningskontor i Tyskland och Nederländerna med 45 anställda och 9 MEUR i årlig omsättning. Från förvärvstidpunkten fram till september 2022 har bolaget bidragit till koncernen med 38 Mkr i nettoomsättning och 0 Mkr i resultat.

Investering i Moleaer Inc.

I april 2022 investerade Husqvarna Group Ventures 7,5 MUSD i riskkapital för en minoritetsandel i Moleaer, ett världsledande företag inom utveckling av nanobubbelteknologi. Genom att investera i Moleaer kommer Husqvarna Groups Gardena-division att kunna utforska nanobubbelteknikens potential för att hantera vattenbrist.

Viktiga händelser efter kvartalet

Husqvarna Group accelererar sin strategiska transformation

För att ytterligare accelerera den strategiska transformationen, så ökar Husqvarna Group sina investeringar inom bolagets områden för hållbart värdeskapande: robotgräsklippare, batteri, bevattningsprodukter och lösningar för den professionella marknaden. De gradvis ökande investeringarna kommer att uppgå till 400 Mkr per år från år 2025.

Som en del av detta kommer även värdekedjan för bensindrivna konsumentprodukter att justeras, inklusive en minskning av den installerade produktionskapaciteten. Husqvarna Group kommer proaktivt att reducera försäljningen av bensindrivna konsumentprodukter med låg marginal med cirka 2 Mdkr från 2024. Dessutom kommer koncernen att påskynda nödvändiga omställningar, öka organisationens effektivitet, förenkla strukturer och minska kostnaderna.

Dessa åtgärder kommer att resultera i årliga kostnadsbesparingar uppgående till cirka 800 Mkr med full effekt 2025, och netto 400 MSEK efter de ökade investeringarna i områden för hållbart värdeskapande. Effektiviseringsåtgärderna medför även engångskostnader på cirka 2 Mdkr (varav 0,9 Mdkr är kassaflödespåverkande), där majoriteten

beräknas belasta det fjärde kvartalet 2022. Bolagets personalstyrka kommer att minska med cirka 1 000 tjänster, varav merparten är hänförligt till det accelererade skiftet från bensin till batteri.

Risker och osäkerhetsfaktorer

Husqvarna Groups verksamhet kan påverkas av ett antal riskfaktorer i form av både operationella och finansiella risker. Situationen med Covid-19 och kriget i Ukraina kan få en betydande påverkan på Husqvarna Groups verksamhet, både vad det gäller svårigheter att få tillgång till råmaterial, komponenter, transporter och logistiktjänster samt relaterade kostnadsökningar. Det kan också påverka efterfrågan på Husqvarna Groups produkter och tjänster. Operativa risker omfattar såväl övergripande konjunkturutveckling som trender i konsumenters och professionella användares konsumtion i framför allt Nordamerika och Europa, där koncernen har huvuddelen av försäljningen. En nedgång i den ekonomiska utvecklingen på dessa marknader kan ha en negativ påverkan på koncernens försäljning och resultat. Förändringar av produktteknologi, distributionsstruktur och försäljningskanaler samt fluktuationer i priserna på inköpta råvaror och komponenter kan också vara negativa för koncernen.

På kort sikt påverkas efterfrågan på koncernens produkter av väderförhållanden. Koncernen har anpassat sina produktionsprocesser och leveranskedjor för att möta dessa variationer. I den löpande verksamheten är koncernen exponerad för legala risker såsom kommersiella risker, produktansvar och andra tvister och reserverar för detta på lämpligt sätt. Finansiella risker omfattar främst valuta-, ränte-, finansierings-, skatte-, samt kreditrisker. Hanteringen av finansiella risker inom koncernen regleras i en av styrelsen fastställd finanspolicy. Ytterligare information om risker och osäkerhetsfaktorer finns i årsredovisningen 2021 som finns tillgänglig på www.husqvarnagroup.com.

Redovisningsprinciper

Denna delårsrapport har upprättats i enlighet med IAS 34, "Delårsrapportering" och Årsredovisningslagen. Moderbolagets delårsrapport är upprättad enligt Årsredovisningslagen, kapitel 9 och Rådet för finansiell rapporteringsrekommendation RFR 2, Redovisning för juridiska personer. De tillämpade redovisningsprinciperna överensstämmer med de som presenteras i årsredovisningen för 2021 som finns tillgänglig på www.husqvarnagroup.com.

Revisorsgranskning

Denna delårsrapport har inte varit föremål för granskning av bolagets revisorer.

Stockholm den 20 oktober 2022

Henric Andersson
VD och koncernchef

Resultaträkning, koncernen i sammandrag

Mkr	Kv3 2022	Kv3 2021	Jan-sep 2022	Jan-sep 2021	12 mån rullande*	Helår 2021
Nettoomsättning	12 206	10 180	43 683	38 824	51 918	47 059
Kostnad för sålda varor	-9 053	-7 153	-30 339	-25 518	-36 368	-31 546
Bruttoresultat	3 153	3 027	13 344	13 307	15 550	15 513
<i>Bruttomarginal, %</i>	25,8	29,7	30,5	34,3	30,0	33,0
Försäljningskostnader	-2 028	-1 541	-6 573	-5 442	-8 283	-7 152
Administrationskostnader	-575	-564	-2 191	-2 044	-2 851	-2 704
Övriga rörelseintäkter/rörelsekostnader	6	3	200	57	231	89
Rörelseresultat	555	926	4 779	5 878	4 647	5 746
<i>Rörelsemarginal, %</i>	4,5	9,1	10,9	15,1	9,0	12,2
Finansiella poster, netto	-87	-98	-235	-221	-266	-252
Resultat efter finansiella poster	468	828	4 544	5 657	4 381	5 494
<i>Marginal, %</i>	3,8	8,1	10,4	14,6	8,4	11,7
Inkomstskatt	-199	-197	-1 220	-1 365	-911	-1 057
Periodens resultat	269	631	3 324	4 291	3 470	4 437
Periodens resultat hänförligt till:						
Innehavare av aktier i moderbolaget	270	631	3 325	4 289	3 472	4 437
Innehav utan bestämmande inflytande	-2	0	-1	2	-2	0
Resultat per aktie:						
Före utspädning, kr	0,47	1,10	5,83	7,49	6,10	7,76
Efter utspädning, kr	0,47	1,10	5,80	7,46	6,07	7,73
Vägt genomsnittligt antal utestående aktier:						
Före utspädning, miljoner	570,4	572,9	570,4	572,8	570,7	571,5
Efter utspädning, miljoner	572,8	575,1	572,8	575,0	573,2	574,1

Totalresultat, koncernen i sammandrag

Mkr	Kv3 2022	Kv3 2021	Jan-sep 2022	Jan-sep 2021	12 mån rullande*	Helår 2021
Periodens resultat	269	631	3 324	4 291	3 470	4 437
Övrigt totalresultat						
<i>Poster som inte kommer att omklassificeras till resultaträkningen:</i>						
Omvärderingar av förmånsbestämda pensionsplaner, efter skatt	167	37	647	421	899	674
Poster som inte omklassificeras till resultaträkningen, netto efter skatt	167	37	647	421	899	674
<i>Poster som kan komma att omklassificeras till resultaträkningen:</i>						
Omräkningsdifferens	1 677	463	4 149	1 148	4 634	1 632
Säkring av nettoinvestering, efter skatt	-803	-233	-1 670	-517	-1 787	-634
Kassaflödessäkring, efter skatt	94	62	126	13	94	-19
Poster som kan komma att omklassificeras till resultaträkningen, netto efter skatt	968	292	2 605	643	2 940	979
Övrigt totalresultat, netto efter skatt	1 135	329	3 251	1 065	3 839	1 653
Totalresultat för perioden	1 404	960	6 576	5 356	7 309	6 090
Totalresultat hänförligt till:						
Innehavare av aktier i moderbolaget	1 406	960	6 577	5 354	7 312	6 089
Innehav utan bestämmande inflytande	-2	0	-1	2	-3	0

*Alternative Performance Measure, refer to "Definitions".

*Alternativa nyckeltal, se "Definitioner".

Balansräkning, koncernen i sammandrag

Mkr	30 sep 2022	30 sep 2021	31 dec 2021
Tillgångar			
Materiella anläggningstillgångar	7 834	6 484	7 309
Nyttjanderätter	1 856	1 466	1 814
Goodwill	10 591	7 172	9 305
Övriga immateriella tillgångar	8 384	5 619	7 680
Andelar i intresseföretag	24	67	36
Derivatinstrument	54	2	-
Övriga långfristiga tillgångar	1 216	665	892
Uppskjutna skattefordringar	878	1 235	1 534
Summa anläggningstillgångar	30 837	22 710	28 571
Varulager	17 612	10 059	14 030
Kundfordringar	6 896	5 030	4 310
Derivatinstrument	739	247	324
Skattefordringar	600	178	194
Övriga omsättningstillgångar	1 318	906	1 283
Kassa och bank	2 423	7 315	2 208
Summa omsättningstillgångar	29 588	23 735	22 349
Summa tillgångar	60 426	46 444	50 920
Eget kapital och skulder			
Eget kapital hänförligt till moderbolagets aktieägare	26 461	21 176	21 633
Innehav utan bestämmande inflytande	11	3	14
Totalt eget kapital	26 472	21 179	21 646
Upplåning	3 826	3 438	3 772
Leasingskulder	1 349	1 201	1 362
Derivatinstrument	102	14	19
Uppskjutna skatteskulder	2 086	1 519	2 237
Avsättningar för pensioner och liknande förpliktelser	1 631	2 247	2 192
Övriga avsättningar	660	640	634
Summa långfristiga skulder	9 654	9 060	10 217
Leverantörsskulder	6 843	5 123	6 990
Skatteskulder	655	1 781	1 636
Övriga skulder	4 776	4 323	3 936
Beslutad utdelning	1 141	916	-
Upplåning	8 122	2 275	4 442
Leasingskulder	574	402	487
Derivatinstrument	1 309	262	686
Övriga avsättningar	878	1 123	878
Summa kortfristiga skulder	24 299	16 206	19 056
Summa eget kapital och skulder	60 426	46 444	50 920

Kassaflöde, koncernen i sammandrag

Mkr	Kv3 2022	Kv3 2021	Jan-sep 2022	Jan-sep 2021	Helår 2021
Kassaflöde från den löpande verksamheten					
Rörelseresultat	555	926	4 779	5 878	5 746
Ej kassaflödespåverkande poster	646	547	1 740	2 074	2 312
<i>Kassaflödespåverkande poster</i>					
Utbetalda omstruktureringskostnader	-39	-32	-111	-153	-192
Finansnetto, erhållet/betalt	-53	-34	-139	-159	-180
Betald skatt	-548	-87	-2 012	-351	-198
Kassaflöde från den löpande verksamheten före förändring av rörelsekapital	561	1 319	4 256	7 290	7 487
Rörelsekapital					
Förändring av varulager	-599	-480	-1 818	47	-2 695
Förändring av kundfordringar	1 450	1 910	-2 019	-1 658	-528
Förändring av leverantörsskulder	-1 224	-714	-674	172	1 476
Förändring av övrigt rörelsekapital	-271	-590	612	1 089	-76
Kassaflöde från rörelsekapital	-643	126	-3 900	-350	-1 824
Kassaflöde från den löpande verksamheten	-82	1 446	357	6 940	5 664
Investeringsverksamheten					
Förvärv av dotterföretag/verksamheter	-	-	-85	-	-3 935
Avyttringar av dotterföretag/verksamheter	-	-	-	73	73
Intäkter från försäljning av materiella anläggningstillgångar	2	1	214	9	8
Investeringar i materiella anläggningstillgångar och immateriella tillgångar	-550	-432	-1 543	-1 265	-2 524
Investeringar och avyttringar av finansiella tillgångar	-15	-30	-108	-49	2
Kassaflöde från investeringsverksamheten	-563	-461	-1 522	-1 232	-6 376
Kassaflöde från den löpande verksamheten och investeringsverksamheten	-645	985	-1 165	5 707	-713
Finansieringsverksamheten					
Utdelning till aktieägare	-	-	-570	-458	-1 375
Utdelning till innehav utan bestämmande inflytande	-	-	-1	-2	-2
Övrig finansieringsverksamhet	540	-1 478	1 712	-4 167	-1 980
Kassaflöde från finansieringsverksamheten	540	-1 478	1 141	-4 627	-3 357
Periodens kassaflöde	-104	-493	-24	1 081	-4 070
Kassa och bank vid periodens början	2 558	7 780	2 208	6 151	6 151
Valutakursdifferenser i kassa och bank	-31	28	238	83	126
Kassa och bank vid periodens slut	2 423	7 315	2 423	7 315	2 208
	Kv3 2022	Kv3 2021	Jan-sep 2022	Jan-sep 2021	Helår 2021
Operativt kassaflöde, Mkr					
Kassaflöde från den löpande verksamheten	-82	1 446	357	6 940	5 664
Investeringar i materiella anläggningstillgångar och immateriella tillgångar	-550	-432	-1 543	-1 265	-2 524
Operativt kassaflöde	-632	1 014	-1 186	5 675	3 140
	Kv3 2022	Kv3 2021	Jan-sep 2022	Jan-sep 2021	Helår 2021
Direkt operativt kassaflöde, Mkr					
EBITDA exkl. jämförelsestörande poster	1 260	1 479	6 744	7 486	7 922
Förändring av varulager	-599	-480	-1 818	47	-2 695
Förändring av kundfordringar	1 450	1 910	-2 019	-1 658	-528
Förändring av leverantörsskulder	-1 224	-714	-674	172	1 476
Investeringar i materiella anläggningstillgångar och immateriella tillgångar	-550	-432	-1 543	-1 265	-2 524
Direkt operativt kassaflöde	338	1 764	689	4 782	3 651

Nyckeltal

Resultaträkning

	Kv3 2022	Kv3 2021	Jan-sep 2022	Jan-sep 2021	12 mån rullande*	Helår 2021
EBITDA, Mkr*						
Rörelseresultat	555	926	4 779	5 878	4 647	5 746
<i>Återläggningar</i>						
Avskrivningar på materiella anläggningstillgångar	447	378	1 269	1 122	1 674	1 527
Avskrivningar på immateriella anläggningstillgångar	212	164	606	486	783	662
varav hänförligt till övervärden från förvärv	54	22	157	64	187	94
Nedskrivningar	1	11	18	22	48	53
Avskrivningar och nedskrivningar	659	554	1 893	1 629	2 505	2 241
EBITDA*	1 215	1 479	6 672	7 507	7 152	7 987
Exkl. jämförelsestörande poster*	1 260	1 479	6 744	7 486	7 180	7 922
<i>EBITDA marginal, %</i>	<i>10,0</i>	<i>14,5</i>	<i>15,3</i>	<i>19,3</i>	<i>13,8</i>	<i>17,0</i>
<i>Exkl. jämförelsestörande poster*, %</i>	<i>10,3</i>	<i>14,5</i>	<i>15,4</i>	<i>19,3</i>	<i>13,8</i>	<i>16,8</i>

Organisk tillväxt*

Nettoomsättning, tredje kvartalet

Mkr	Rapporterad nettoomsättning	Förvärv / avyttringar	Nettoomsättning justerad för förvärv / avyttringar	Förändringar i valutakurser	Nettoomsättning justerad för förvärv / avyttringar och förändringar i valutakurser
2022	12 206	-681	11 525		11 525
2021	10 180		10 180	1 192	11 372
Tillväxt	2 026		1 345		154
Tillväxt, %	20		13		1

Nettoomsättning, januari - september

Mkr	Rapporterad nettoomsättning	Förvärv / avyttringar	Nettoomsättning justerad för förvärv / avyttringar	Förändringar i valutakurser	Nettoomsättning justerad för förvärv / avyttringar och förändringar i valutakurser
2022	43 683	-2 983	40 701		40 701
2021	38 824		38 824	3 120	41 944
Tillväxt	4 859		1 877		-1 243
Tillväxt, %	13		5		-3

* Alternativa nyckeltal, se "Definitioner".

Balansräkning

	30 sep 2022	30 sep 2021	31 dec 2021
Nyckeltal			
Operativt rörelsekapital, Mkr	17 665	9 966	11 350
<i>Operativt rörelsekapital / nettoomsättning*, %</i>	28,1	21,3	21,8
<i>Avkastning på sysselsatt kapital, %</i>	12,1	15,5	17,9
<i>Exkl. jämförelsestörande poster*, %</i>	12,2	18,0	17,7
<i>Avkastning på eget kapital, %</i>	14,8	18,8	22,2
<i>Exkl. jämförelsestörande poster*, %</i>	14,9	22,0	21,9
Kapitalomsättningshastighet, ggr	1,5	1,9	1,9
Soliditet, %	44	46	42
Eget kapital per aktie efter utspädning, kr	46,2	36,8	37,7
Genomsnittligt antal anställda	14 561	13 813	13 873

	30 sep 2022	30 sep 2021	31 dec 2021
Nettoskuld*, Mkr			
Pensionsskuld, netto	1 097	2 053	1 777
Övriga räntebärande skulder	15 283	7 592	10 769
Beslutad utdelning	1 141	916	-
Avgår: Likvida medel samt övriga räntebärande tillgångar	-3 686	-7 946	-2 923
Nettoskuld*	13 835	2 615	9 623
Skuldsättningsgrad, ggr	0,52	0,12	0,44
Nettoskuld/EBITDA exkl. jämförelsestörande poster*	1,5	0,6	0,6

	30 sep 2022	30 sep 2021	31 dec 2021
Avkastning på sysselsatt kapital*, Mkr			
Summa eget kapital och skulder	60 426	46 444	50 920
Avgår; Icke räntebärande skulder:	-15 899	-14 510	-16 312
Uppskjutna skatteskulder	-2 086	-1 519	-2 237
Övriga avsättningar	-1 538	-1 763	-1 512
Leverantörsskulder	-6 843	-5 123	-6 990
Skatteskulder	-655	-1 781	-1 636
Övriga skulder	-4 776	-4 323	-3 936
Sysselsatt kapital*	44 527	31 934	34 608
Sysselsatt kapital* (R12 genomsnitt)	38 549	31 917	32 116
Rörelseresultat, R12	4 647	4 934	5 746
Avkastning på sysselsatt kapital*, %	12,1	15,5	17,9
Rörelseresultat exkl. jämförelsestörande poster*, R12	4 686	5 734	5 684
Avkastning på sysselsatt kapital exkl. jämförelsestörande poster*, %	12,2	18,0	17,7

* Alternativa nyckeltal, se "Definitioner".

Förändring av eget kapital, koncernen i sammandrag

Mkr	Hänförligt till moderbolagets aktieägare	Innehav utan bestämmande inflytande	Totalt eget kapital
Ingående balans 1 januari 2021	17 059	3	17 062
Aktierelaterad ersättning	138	-	138
Utdelning	-1 374	-2	-1 376
Totalresultat	5 354	2	5 356
Utgående balans 30 september 2021	21 176	3	21 179
Ingående balans 1 januari 2022	21 633	14	21 646
Aktierelaterad ersättning	55		55
Säkring av LTI-program	-92		-92
Utdelning	-1 711		-1 711
Totalresultat	6 576	-1	6 575
Utdelning till innehav utan bestämmande inflytande		-2	-2
Utgående balans 30 september 2022	26 461	11	26 472

Finansiella instrument till verkligt värde

De finansiella instrument som värderas till verkligt värde avser derivatinstrument. Dessa tillhör nivå 2 i verkligt värdehierarkin. Framtida kassaflöden har diskonterats med hjälp av noterade marknadsräntor och valutakurser för liknande instrument. Vidare information om redovisningsprinciper för finansiella instrument och de metoder som använts för att beräkna verkligt värde för de finansiella instrumenten finns beskrivet i not 1 respektive not 20 i årsredovisningen 2021. Bokfört värde är en rimlig uppskattning av verkligt värde för alla finansiella instrument.

Nettoomsättning och resultat per kvartal

Mkr	2022			2021				2020		
	Kv3	Kv2	Kv1	Kv4	Kv3	Kv2	Kv1	Kv4	Kv3	Kv2
Koncernen										
Nettoomsättning	12 206	15 792	15 685	8 234	10 180	14 614	14 030	6 683	9 570	13 482
Nettoomsättning R12*	51 918	49 892	48 714	47 059	45 507	44 897	43 764	41 943	41 667	40 526
Rörelseresultat	555	2 065	2 159	-132	926	2 659	2 293	-944	997	2 191
Rörelsemarginal, %	4,5	13,1	13,8	-1,6	9,1	18,2	16,3	-14,1	10,4	16,3
Rörelseresultat exkl. jmf.st. poster*	601	2 075	2 190	-180	926	2 645	2 293	-129	997	2 191
Rörelsemarginal exkl. jmf.st. poster*, %	4,9	13,1	14,0	-2,2	9,1	18,1	16,3	-1,9	10,4	16,3
Rörelseresultat R12*	4 647	5 018	5 612	5 746	4 934	5 005	4 538	3 669	4 119	3 536
Rörelsemarginal R12*, %	9,0	10,1	11,5	12,2	10,8	11,1	10,4	8,7	9,9	8,7
Rörelseresultat R12, exkl. jmf.st. poster*	4 686	5 011	5 580	5 684	5 734	5 806	5 353	4 484	4 302	3 719
Rörelsemarginal R12, exkl. jmf.st. poster*	9,0	10,0	11,5	12,1	12,6	12,9	12,2	10,7	10,3	9,2
Periodens resultat	269	1 417	1 638	146	631	2 001	1 659	-718	653	1 567
Husqvarna Forest & Garden	Kv3	Kv2	Kv1	Kv4	Kv3	Kv2	Kv1	Kv4	Kv3	Kv2
Nettoomsättning	7 761	8 826	8 701	5 231	6 331	8 836	8 820	4 496	6 069	8 042
Nettoomsättning R12*	30 519	29 089	29 099	29 217	28 483	28 220	27 427	26 607	26 219	25 355
Rörelseresultat	560	1 107	1 392	70	558	1 534	1 537	-614	543	1 078
Rörelsemarginal, %	7,2	12,5	16,0	1,3	8,8	17,4	17,4	-13,6	8,9	13,4
Rörelseresultat exkl. jmf.st. poster*	555	1 113	1 283	70	558	1 536	1 537	89	543	1 078
Rörelsemarginal exkl. jmf.st. poster*, %	7,2	12,6	14,7	1,3	8,8	17,4	17,4	2,0	8,9	13,4
Rörelseresultat R12*	3 129	3 127	3 554	3 699	3 015	3 000	2 544	1 979	2 368	1 907
Rörelsemarginal R12*, %	10,3	10,8	12,2	12,7	10,6	10,6	9,3	7,4	9,0	7,5
Rörelseresultat R12, exkl. jmf.st. poster*	3 021	3 024	3 447	3 701	3 720	3 705	3 247	2 682	2 493	2 032
Rörelsemarginal R12, exkl. jmf.st. poster*	9,9	10,4	11,8	12,7	13,1	13,1	11,8	10,1	9,5	8,0
Gardena	Kv3	Kv2	Kv1	Kv4	Kv3	Kv2	Kv1	Kv4	Kv3	Kv2
Nettoomsättning	2 400	4 775	4 960	1 148	2 031	3 851	3 506	761	1 948	4 011
Nettoomsättning R12*	13 284	12 915	11 991	10 537	10 150	10 067	10 226	9 427	9 377	9 058
Rörelseresultat	-93	773	706	-277	196	979	654	-294	274	1 054
Rörelsemarginal, %	-3,9	16,2	14,2	-24,1	9,6	25,4	18,7	-38,7	14,1	26,3
Rörelseresultat exkl. jmf.st. poster*	-42	776	752	-290	196	969	654	-294	274	1 054
Rörelsemarginal exkl. jmf.st. poster*, %	-1,7	16,3	15,2	-25,3	9,6	25,2	18,7	-38,7	14,1	26,3
Rörelseresultat R12*	1 109	1 398	1 603	1 552	1 534	1 613	1 688	1 432	1 378	1 223
Rörelsemarginal R12*, %	8,3	10,8	13,4	14,7	15,1	16,0	16,5	15,2	14,7	13,5
Rörelseresultat R12, exkl. jmf.st. poster*	1 197	1 434	1 627	1 529	1 524	1 603	1 688	1 432	1 378	1 224
Rörelsemarginal R12, exkl. jmf.st. poster*	9,0	11,1	13,6	14,5	15,0	15,9	16,5	15,2	14,7	13,5
Husqvarna Construction	Kv3	Kv2	Kv1	Kv4	Kv3	Kv2	Kv1	Kv4	Kv3	Kv2
Nettoomsättning	2 024	2 157	1 981	1 830	1 795	1 904	1 680	1 403	1 541	1 413
Nettoomsättning R12*	7 992	7 763	7 511	7 210	6 782	6 528	6 037	5 844	5 992	6 026
Rörelseresultat	183	299	152	144	231	260	205	33	236	140
Rörelsemarginal, %	9,0	13,9	7,7	7,9	12,9	13,7	12,2	2,3	15,3	9,9
Rörelseresultat exkl. jmf.st. poster*	182	300	245	144	231	260	205	125	236	140
Rörelsemarginal exkl. jmf.st. poster*, %	9,0	13,9	12,4	7,9	12,9	13,7	12,2	8,9	15,3	9,9
Rörelseresultat R12*	778	826	787	840	729	734	613	541	614	608
Rörelsemarginal R12*, %	9,7	10,6	10,5	11,7	10,7	11,2	10,2	9,3	10,2	10,1
Rörelseresultat R12, exkl. jmf.st. poster*	871	920	880	840	821	826	705	633	670	664
Rörelsemarginal R12, exkl. jmf.st. poster*	10,9	11,9	11,7	11,7	12,1	12,7	11,7	10,8	11,2	11,0
Koncerngemensamt	Kv3	Kv2	Kv1	Kv4	Kv3	Kv2	Kv1	Kv4	Kv3	Kv2
Nettoomsättning	22	34	43	26	23	22	24	23	12	15
Rörelseresultat	-95	-114	-90	-69	-59	-114	-103	-69	-55	-80
Rörelseresultat exkl. jmf.st. poster*	-95	-114	-90	-104	-59	-120	-103	-49	-55	-80

Huvuddelen av nettoomsättningen är redovisad vid en viss tidpunkt.

* Alternativa nyckeltal, se "Definitioner".

Jämförelsestörande poster

Mkr	Kv3 2022	Kv3 2021	Jan-sep 2022	Jan-sep 2021	Helår 2021
Omstruktureringskostnader					
Nedskrivning av anläggningstillgångar	-	-	-15	-7	-3
Nedskrivning av lager	-	-	-28	0	1
Övriga omstruktureringskostnader	-22	-	-78	-23	-15
Nedskrivningar för Ryssland och Ukraina					
Nedskrivning av omsättningstillgångar	2	-	-31	-	-
Nedskrivning av lager	-26	-	-112	-	-
Övrigt					
Försäljning av fastighet	-	-	178	-	-
Försäljning av rörelsegren	-	-	-	44	44
Återbetalda försäkringspremier	-	-	-	-	35
Summa jämförelsestörande poster	-46	-	-87	14	62

För det tredje kvartalet uppgick omstruktureringskostnader till 46 Mkr relaterade till verksamheten i Ryssland och Ukraina.

Omstruktureringskostnader under de första nio månaderna inkluderade 90 Mkr relaterat till integrationskostnader av förvärvet av Blastrac inom Husqvarna Construction-divisionen.

Jämförelsestörande poster relaterade till Ryssland och Ukraina uppgick till 175 Mkr där 56 Mkr avsåg Husqvarna Forest & Garden-divisionen, 113 Mkr avsåg Gardena-divisionen och 5 Mkr avsåg Husqvarna Construction-divisionen. Under perioden såldes också en fastighet i Norge med en realisationsvinst om 178 Mkr.

Mkr	Kv3 2022	Kv3 2021	Jan-sep 2022	Jan-sep 2021	Helår 2021
Kostnad för sålda varor	-26	-	-177	-31	-18
Försäljningskostnader	-19	-	-88	0	0
Administrationskostnader	-	-	0	1	1
Övriga rörelseintäkter/rörelsekostnader	-	-	178	44	79
Summa jämförelsestörande poster	-46	-	-87	14	62

Nettotillgångar per segment ¹

Mkr	Tillgångar		Skulder		Nettotillgångar	
	30 sep 2022	30 sep 2021	30 sep 2022	30 sep 2021	30 sep 2022	30 sep 2021
Husqvarna	25 857	19 388	7 739	6 389	18 118	12 999
Gardena	19 555	9 853	3 487	3 179	16 068	6 674
Construction	9 304	7 663	1 737	1 494	7 567	6 168
Övrigt ²	1 489	1 400	2 936	3 448	-1 447	-2 047
Totalt	56 205	38 304	15 899	14 510	40 306	23 794

¹ Likvida medel, övriga räntebärande tillgångar, räntebärande skulder och eget kapital ingår inte i ovanstående tabell.

² Övrigt omfattar skatt, intresseföretag och koncerngemensamma funktioner, t ex Treasury och Risk Management.

Moderbolaget

Resultaträkning i sammandrag

Mkr	Kv3 2022	Kv3 2021	Jan-sep 2022	Jan-sep 2021	Helår 2021
Nettoomsättning	5 211	4 541	18 005	17 121	21 335
Kostnad för sålda varor	-3 802	-3 196	-12 260	-11 701	-14 623
Bruttoresultat	1 408	1 346	5 746	5 420	6 712
Försäljningskostnader	-423	-385	-1 325	-1 260	-1 702
Administrationskostnader	-416	-331	-1 283	-1 157	-1 744
Övriga rörelseintäkter/rörelsekostnader	0	0	0	0	1
Rörelseresultat	569	630	3 138	3 003	3 267
Finansiella poster, netto	-689	-152	-1 733	-437	1 552
Resultat efter finansiella poster	-120	478	1 405	2 566	4 818
Bokslutsdispositioner	-63	-17	-129	-63	-842
Resultat före skatt	-183	461	1 276	2 502	3 976
Skatt på årets resultat	119	-51	-163	-430	-280
Periodens resultat	-64	410	1 112	2 072	3 697

Balansräkning i sammandrag

Mkr	30 sep 2022	30 sep 2021	31 dec 2021
Anläggningstillgångar	41 705	38 755	39 079
Omsättningstillgångar	16 805	13 937	17 361
Summa tillgångar	58 510	52 692	56 441
Eget kapital	32 688	31 990	33 318
Obeskattade reserver	1 275	794	1 275
Avsättningar	302	180	139
Långfristiga skulder	3 731	3 289	3 627
Kortfristiga skulder	20 514	16 440	18 082
Summa eget kapital och skulder	58 510	52 692	56 441

Antal aktier

	Utestående A-aktier	Utestående B-aktier	Återköpta B-aktier ¹	Totalt
Antal aktier per 31 december 2021	111 088 990	459 333 459	5 921 329	576 343 778
Omvandling av A-aktier till B-aktier	-982 686	982 686	-	0
Aktier allokerade till LTI-program 2019	-	1 002 638	-1 002 638	0
Säkring av LTI-program	-	-971 890	971 890	0
Antal aktier per 30 september 2022	110 106 304	460 346 893	5 890 581	576 343 778

¹ Samtliga återköpta B-aktier ingår inom aktieswapavtal med tredje part.

Definitioner

Denna rapport innehåller finansiella nyckeltal i enlighet med de ramverk som Husqvarna Group tillämpar, vilka baseras på IFRS. Därutöver finns andra nyckeltal (alternativa nyckeltal) som används av företagsledningen och andra intressenter för att analysera trender och utvecklingen av koncernens verksamhet som inte direkt kan utläsas eller härledas ur de finansiella rapporterna. Husqvarnas intressenter bör inte betrakta dessa alternativa nyckeltal som substitut, utan snarare som komplement till den finansiella rapportering som upprättats i enlighet med IFRS. Observera att de alternativa nyckeltal som definieras nedan kan skilja sig från andra företags definitioner av samma begrepp. Se nedan för en lista över definitioner och nyckeltal som används och refereras till i denna rapport.

Beräkning av genomsnitt

Beräkningen av nyckeltal baseras på de genomsnittliga kapitalvärdena för de senaste 12 månaderna.

Avrundningsdifferenser

Alla poster anges i Mkr och följaktligen kan avrundningsdifferenser förekomma.

12 månader rullande (R12)

12 månader rullande visas för att hjälpa investerare i sin analys av de säsongseffekter Husqvarna Groups verksamhet är utsatt för.

Resultat per aktie efter utspädning

Periodens resultat hänförligt till moderbolagets aktieägare dividerat med genomsnittligt antal utestående aktier (exklusive aktier i eget förvar), efter utspädning. Vinst per aktie är ett bra mått på företagets lönsamhet och används för att bestämma värdet av bolagets utestående aktier.

Tillväxtnytt

Nettoomsättningstillväxt

Nettoomsättning jämfört med föregående period i procent.

Organisk tillväxt

Förändring i nettoomsättning, justerad för förvärv, avyttringar och valutakursförändringar. Måttet är viktigt för att förstå verksamhetens underliggande resultat och ökar jämförbarheten mellan perioder.

Avkastningsmått

EBITDA

EBITDA är ett mått på resultat före räntor, skatt, avskrivningar och nedskrivningar. EBITDA mäter Husqvarna Groups operativa resultat och förmåga att generera intäkter från verksamheten utan hänsyn till

kapitalstruktur eller skattesituation. Se tabell under avsnitt Nyckeltal för en avstämning av EBITDA.

EBITDA marginal

EBITDA i procent av nettoomsättning.

Bruttomarginal

Bruttoresultat i procent av nettoomsättning.

Rörelsemarginal

Rörelseresultat i procent av nettoomsättning och är ett nyckelmått för lönsamhet.

Avkastning på sysselsatt kapital

Rörelseresultat (12 månader rullande) i procent av genomsnittligt sysselsatt kapital. Måttet visar hur mycket kapital som används i verksamheten och är en viktig komponent för att mäta avkastningen från verksamheten.

Avkastning på eget kapital

Periodens resultat hänförligt till moderbolagets aktieägare (12 månader rullande) i procent av genomsnittligt eget kapital, exklusive innehav utan bestämmande inflytande. Nyckeltalet åskådliggör hur ägarnas kapital förräntats under perioden.

Aktierelaterade mått

Eget kapital per aktie efter utspädning

Eget kapital hänförligt till moderbolagets aktieägare dividerat med genomsnittligt antal utestående aktier (exklusive aktier i eget förvar), efter utspädning. Ett mått på hur mycket eget kapital som finns per utestående aktie och som används för att mäta aktien mot aktiekursen.

Kapitalbegrepp

Sysselsatt kapital

Summa skulder och eget kapital minskat med icke räntebärande skulder inklusive uppskjutna skatteskulder. Måttet visar hur mycket kapital som används i verksamheten och är en viktig komponent för att mäta avkastningen från verksamheten.

Investeringar

Investeringar i materiella anläggningstillgångar, nyttjanderätter och immateriella tillgångar.

Räntebärande skulder

Långfristig och kortfristig upplåning, nettopensionssskuld samt verkligt värde avseende derivatinstrument.

Likvida medel

Kassa och bank, kortfristiga placeringar samt verkligt värde avseende derivatinstrument.

Nettotillgångar

Summa tillgångar exklusive likvida medel och räntebärande tillgångar minskat med rörelseskulder, ej räntebärande avsättningar och uppskjutna skatteskulder.

Nettoskuld

Nettoskulden är ett mått som beskriver koncernens skuldsättning och dess förmåga att återbetala sina skulder med likvida medel genererade från koncernens löpande verksamhet (se operativt kassaflöde nedan), om samtliga skulder förföll idag. Det används också för att analysera huruvida koncernen är över- eller underfinansierad och hur framtida räntekostnader netto kommer att påverka resultatet. Nettoskulden definieras som totala räntebärande skulder och beslutad utdelning minskat med likvida medel och räntebärande tillgångar. Se tabell under avsnitt Nyckeltal för en avstämning av nettoskulden.

Operativt rörelsekapital

Varulager och kundfordringar minskat med leverantörsskulder. Detta mått visar hur mycket rörelsekapital som binds i verksamheten och kan sättas i relation till försäljning för att förstå hur effektivt rörelsekapital förvaltas.

Kapitalmått

Soliditet

Eget kapital hänförligt till moderbolagets aktieägare i procent av totala tillgångar. Ett mått för att visa finansiell risk, som uttrycker andelen av totala tillgångar som finansieras av ägarna.

Kapitalomsättningshastighet

Nettoomsättning rullande 12-månader dividerat med genomsnittliga nettotillgångar. Visar hur effektivt kapital hanteras och är ett nyckelmått för att övervaka värdeskapandet.

Nettoskuld/EBITDA exkl. jämförelsestörande poster

Genomsnittlig nettoskuld i förhållande till EBITDA rullande 12-månader, exklusive jämförelsestörande poster. Ett finansiellt mått som visar företagets förmåga att betala tillbaka sin skuld, justerat för effekterna av jämförelsestörande poster.

Skuldsättningsgrad

Nettoupplåning i förhållande till totalt eget kapital. Visar finansiell risk och är ett användbart mått för att övervaka nivån på företagets skuldsättning.

Operativt rörelsekapital/nettoomsättning

Genomsnittligt operativt rörelsekapital i procent av nettoomsättning rullande 12-månader. Detta mått är en viktig indikator för hur effektivt rörelsekapitalet förvaltas.

Övriga mått

Direkt operativt kassaflöde

Nyckeltalet definieras som EBITDA, exklusive jämförelsestörande poster, justerat för förändring av leverantörsskulder, varulager och kundfordringar samt investeringar i materiella anläggningstillgångar och immateriella tillgångar. För en avstämning av direkt operativt kassaflöde se tabell under kassaflödesanalysen. Direkt operativt kassaflöde ger ett mått på kassaflöden som genereras i den löpande verksamheten.

Jämförelsestörande poster (jmf.st)

Under jämförelsestörande poster inkluderar Husqvarna poster av engångskaraktär, såsom omstruktureringskostnader, och som är relevanta när resultatet för en period jämförs med en annan. Separat redovisning av jämförelsestörande poster mellan perioder ger en bättre förståelse för företagets underliggande verksamhet.

Operativt kassaflöde

Nyckeltalet definieras som totalt kassaflöde från den löpande verksamheten och investeringsverksamheten exklusive förvärv och avyttring av dotterföretag-/verksamheter, avyttring av materiella anläggningstillgångar samt investeringar/avyttringar av finansiella tillgångar. Se tabell under kassaflödesanalysen för en avstämning av det operativa kassaflödet. Operativt kassaflöde är ett mått på kassaflöden som genereras av den ordinarie affärsverksamheten och som dotterbolagen har kontroll över själva.



Webbsänd presentation och telefonkonferens

En webbsänd presentation av Q3-rapporten med Henric Andersson, VD och koncernchef, samt Terry Burke, CFO, hålls kl.10.00 den 21 oktober 2022.

För att se presentationen använd länken:

<https://husqvarna-group.creo.se/221021>

Nummer till telefonkonferensen (för möjlighet att ställa frågor):

08-505 100 31 (Sverige) eller +44 (0) 207 107 06 13 (UK)



Datum för finansiella rapporter 2023

1 februari	Bokslutskommuniké 2022
20 april	Delårsrapport januari - mars
18 juli	Delårsrapport januari - juni
20 oktober	Delårsrapport januari - september



Kontakter

Terry Burke, CFO and Executive Vice President, Finance, IR & Communication
08-738 90 00

Johan Andersson, Vice President, Investor Relations
0702-100 451

Husqvarna AB (publ), Box 7454, 103 92 Stockholm
Regeringsgatan 28, 08-738 90 00, www.husqvarnagroup.com

Reg. Nr: 556000-5331
NASDAQ OMX Stockholm: HUSQ A, HUSQ B

Denna rapport innehåller insiderrinformation som Husqvarna AB är skyldigt att offentliggöra enligt EU:s marknadsmissbruksförordning och lagen om värdepappersmarknaden. Informationen lämnades genom ovanstående kontaktpersons försorg, för offentliggörande den 21 oktober 2022 kl. 07.30 CET

Faktorer som påverkar framåtriktade uttalanden

Denna rapport innehåller framåtriktade uttalanden i den betydelse som avses i den amerikanska Private Securities Litigation Reform Act of 1995. Sådana uttalanden omfattar bland annat finansiella mål, mål avseende framtida verksamhet och finansiella planer. Dessa uttalanden bygger på nuvarande förväntningar och är föremål för risker och osäkerheter som kan medföra att resultatutfallet avviker väsentligt beroende på en mängd faktorer. Dessa faktorer omfattar bland annat: konsumentefterfrågan och marknadsförhållandena i de geografiska områden och branscher inom vilka Husqvarna är verksamt, effekterna av valutaförändringar, prispress till följd av konkurrenssituationen, en väsentlig nedgång i försäljning via stora återförsäljare, framgång inom utveckling av nya produkter och inom marknadsföring, utvecklingen inom rättsprocesser avseende produktansvar, framsteg i att uppnå målen för produktivitet och effektiv kapitalanvändning, framgång i att identifiera tillväxtpotentialer och förvävsobjekt och i att integrera dessa med befintlig verksamhet samt framsteg i att uppnå målen för omstrukturering och effektivisering av leveranskedjan.