

Stark tillväxt under fjärde kvartalet

Fjärde kvartalet 2022

- Nettoomsättningen ökade med 26% till 10 353 Mkr (8 234). Organisk försäljningstillväxt var 8%, valutakursförändringar bidrog med 14% och förvärv med 4%.
- Rörelseresultatet var -1 737 Mkr (-132) och rörelsemarginalen -16,8% (-1,6). Exklusive jämförelsestörande poster var rörelseresultatet -13 Mkr (-180) och rörelsemarginalen -0,1% (-2,2).
- Jämförelsestörande poster uppgick till -1 724 Mkr (48) och var i huvudsak relaterade till accelereringen av den strategiska transformationen som tillkännagavs i oktober 2022, se sid 9 och 18.
- Resultat per aktie före utspädning uppgick till -2,44 kr (0,26) och resultat per aktie efter utspädning uppgick till -2,43 kr (0,26).
- Kassaflöde från den löpande verksamheten och investeringsverksamheten var -2 845 Mkr (-6 420). Direkt operativt kassaflöde minskade till -1 261 Mkr (-1 131), i huvudsak på grund av ökade kundfordringar.
- Operativt rörelsekapital / nettoomsättning var 30,6% (21,8).
- Det meddelades att vd Henric Andersson tar tillfälligt ledigt för att genomgå medicinsk behandling och att Pavel Hajman utsågs till tillförordnad vd. Därefter kommunicerade bolaget att Henric sannolikt inte kommer att återgå till aktiv status som vd. Styrelsen har därför inlett en process för att identifiera en potentiell permanent efterträdare.
- Ett program för att accelerera bolagets strategiska transformation initierades, se sid 9.

Januari – december 2022

- Nettoomsättningen ökade med 15% till 54 037 Mkr (47 059). Den organiska försäljningstillväxten var -1%, valutakursförändringar bidrog med 9% och förvärv med 7%.
- Rörelseresultatet var 3 043 Mkr (5 746) och rörelsemarginalen 5,6% (12,2). Exklusive jämförelsestörande poster var rörelseresultatet 4 853 Mkr (5 684) och rörelsemarginalen 9,0% (12,1).
- Jämförelsestörande poster uppgick till -1 810 Mkr (62), se sid 9 och 18.
- Resultat per aktie före utspädning uppgick till 3,39 kr (7,76) och resultat per aktie efter utspädning uppgick till 3,38 kr (7,73).
- Kassaflöde från den löpande verksamheten och investeringsverksamheten var -4 009 Mkr (-713). Direkt operativt kassaflöde var -572 Mkr (3 651). Minskningen var främst relaterad till ökat nettorörelsekapital.
- CO₂-utsläppen över hela värdekedjan har reducerats med 32% (27), jämfört med basåret 2015.
- Styrelsen kommer föreslå årsstämman en utdelning för 2022 om 3,00 kr per aktie (3,00).

Finansiell översikt

Koncernen, Mkr	Kv4 2022	Kv4 2021	Δ%	Jan-dec 2022	Jan-dec 2021	Δ%
Nettoomsättning	10 353	8 234	26	54 037	47 059	15
<i>Organisk tillväxt*, %</i>	<i>8</i>	<i>17</i>		<i>-1</i>	<i>15</i>	
Rörelseresultat (EBIT)	-1 737	-132		3 043	5 746	-47
<i>Rörelsemarginal, %</i>	<i>-16,8</i>	<i>-1,6</i>		<i>5,6</i>	<i>12,2</i>	
Rörelseresultat exkl. jämförelsestörande poster*	-13	-180	93	4 853	5 684	-15
<i>Rörelsemarginal exkl. jämförelsestörande poster*, %</i>	<i>-0,1</i>	<i>-2,2</i>		<i>9,0</i>	<i>12,1</i>	
Resultat efter finansiella poster	-1 963	-163		2 581	5 494	-53
Periodens resultat	-1 392	146		1 932	4 437	-56
Resultat per aktie före utspädning, kr	-2,44	0,26		3,39	7,76	-56
Resultat per aktie efter utspädning, kr	-2,43	0,26		3,38	7,73	-56
Direkt operativt kassaflöde*	-1 261	-1 131	-12	-572	3 651	116
Operativt rörelsekapital / nettoomsättning*, %	30,6	21,8		30,6	21,8	

* Alternativa nyckeltal, se "Definitioner".

Stark tillväxt under fjärde kvartalet

"Vi levererade ett stabilt resultat för det fjärde kvartalet, vilket säsongsmässigt är koncernens minsta kvartal. Nettoomsättningen för koncernen ökade med 26%, varav organisk försäljningstillväxt var 8%. Tillväxten var särskilt stark för robotgräsklippare och batteridrivna produkter.

Husqvarna Forest & Garden-divisionen uppnådde en organisk försäljningstillväxt på 15%, drivet av en stark utveckling för robotgräsklippare både på den professionella och privata marknaden. Den organiska tillväxten i Gardena-divisionen var -11% på grund av fortsatta lagerreduceringar hos detaljhandelspartners under slutet av året. Husqvarna Construction-divisionen rapporterade lägre försäljningsvolym och den organiska tillväxten var -1%.

Rörelseresultatet för det fjärde kvartalet, exklusive jämförelsestörande poster, uppgick till -13 Mkr (-180). Förbättringen drevs primärt av försäljningstillväxt, gynnsam produktmix och prisökningar som kompenserade för högre råvaru- och logistikkostnader. Direkt operativt kassaflöde minskade till -1 261 Mkr (-1 131). Detta till följd av lägre kassaflöde från förändringar i rörelsekapital, främst från kundfordringar. Vi fortsätter våra aktiviteter för att minska lagret under kommande trädgårdssäsong.

Stabil utveckling under utmanande omständigheter

Året dominerades av geopolitisk och makroekonomisk osäkerhet samt betydande utmaningar i leveranskedjan. Mot denna bakgrund levererade vi en nettoomsättningstillväxt om 15%, varav den organiska tillväxten var -1% för året. Rörelseresultatet, exklusive jämförelsestörande poster, var 4 853 Mkr (5 684) och rörelsemarginalen uppgick till 9,0% (12,1). Prisökningar kompenserade för högre råmaterial och logistik-kostnader medan lägre volymer och kostnadsinflation påverkade resultatet negativt. Styrelsen kommer att föreslå årsstämman en oförändrad utdelning om 3,00 kr (3,00) för året.

Vi är stolta över de resultat organisationen har levererat under Henric Anderssons ledning. Jag vill tacka Henric, mina kollegor och våra affärspartners för ett gott samarbete och deras betydelsefulla arbete under det gångna året. Tillsammans har vi tagit en rad viktiga steg för att bygga en starkare koncern och leda branschens omställning till koldioxidsnåla lösningar. Under året har vi genomfört strategiska prioriteringar, och ett program initierades under fjärde kvartalet i syfte att accelerera koncernens transformation, som innebär ökade investeringar i områden för värdeskapande: robotgräsklippare, batteriprodukter, bevattningsprodukter och lösningar för den

professionella marknaden. Parallellt minskar vi proaktivt affären inom bensindrivna konsumentprodukter med låg marginal. De totala årliga kostnadsbesparingarna i programmet kommer att uppgå till 800 Mkr, fullt implementerade 2025, där hälften av kostnadsbesparingarna kommer att återinvesteras i områdena för hållbart värdeskapande. Programmet fortskrider som planerat och vi redovisade 1.8 Mdkr av relaterade engångskostnader under fjärde kvartalet.

Vår elektrifieringsambition är en del av vår hållbarhetsagenda som syftar till att konsekvent minska koldioxidavtrycket. Hittills har vi minskat CO₂-utsläppen (scope 1, 2 och 3) med -32% jämfört med basåret 2015. Målet är en minskning med -35 procent till 2025.

Jag är hedrad över det tillfälliga uppdraget att leda vår starka organisation och att fortsätta genomföra den strategi som formades under Henrics ledning. Med en stark grund och en hållbar, smart och uppkopplad produktportfölj in i 2023 är vi väl positionerade för att fortsätta skapa värde för våra kunder, aktieägare, medarbetare och samhället."



Pavel Hajman, tillförordnad vd

Finansiell utveckling

Finansiella mål och resultat

Husqvarna Group har tre finansiella mål: organisk tillväxt, rörelsemarginal och kapitaleffektivitet.

Parameter	Finansiellt mål	Utfall 2022
Organisk tillväxt	5%	-1%
Rörelsemarginal*	13%	9,0%
Kapitaleffektivitet**	20%	30,6%

*Exklusive jämförelsestörande poster

**Operativt rörelsekapital / nettoomsättning, rullande 12 månader

Fjärde kvartalet

Nettoomsättning

Nettoomsättningen för det fjärde kvartalet ökade med 26% till 10 353 Mkr (8 234). Organisk försäljningstillväxt var 8%, valutaeffekter bidrog med 14% och förvärv, främst Orbit Irrigation, med 4%. Försäljningstillväxten för robotgräsklippare var stark, både på den professionella och privata marknaden. Gardena-divisionens organiska försäljningstillväxt påverkades av lagerreduceringar hos detaljhandelspartners under slutet av året vilket resulterade i lägre volymer.

Rörelseresultat

Rörelseresultatet för det fjärde kvartalet uppgick till -1 737 Mkr (-132) och rörelsemarginalen var -16,8% (-1,6). Exklusive jämförelsestörande poster uppgick rörelseresultatet till -13 Mkr (-180) och rörelsemarginalen var -0,1% (-2,2). Förbättringen drevs av försäljningstillväxt, gynnsam produktmix och prisökningar som kompenserade för högre råvaru- och logistikkostnader. Förvärvsrelaterade avskrivningar uppgick till -58 Mkr (-33). Valutakursförändringar påverkade negativt med cirka -45 Mkr jämfört med föregående år, främst relaterat till valutaeffekter från inköp gjorda i utländska valutor och en starkare amerikansk dollar.

Finansiella poster netto

Finansiella poster netto uppgick till -226 Mkr (-31). Ökningen var relaterad till högre räntekostnader och finansiella kostnader för ny långsiktig finansiering under kvartalet.

Resultat efter finansiella poster

Resultat efter finansiella poster uppgick till -1 963 Mkr (-163).

Inkomstskatt

Inkomstskatt uppgick till 571 Mkr (309).

Resultat per aktie

Periodens resultat hänförligt till moderbolagets aktieägare uppgick till -1 390 Mkr (148), motsvarande -2,43 kr (0,26) per aktie efter utspädning.

Januari - december

Nettoomsättning

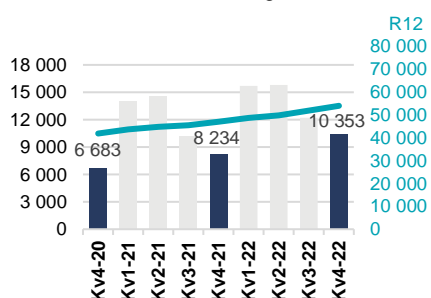
Nettoomsättning för året ökade med 15% till 54 037 Mkr (47 059). Organisk försäljningstillväxt var -1%, valutakursförändringar bidrog med 9% och förvärv, främst Orbit Irrigation, med 7%. Försäljningstillväxten var god inom professionella segment som handhållna produkter, robotgräsklippare för professionella användare och produkter till byggnadsindustrin. Försäljningen av robotgräsklippare till privatmarknaden var lägre än förra året på grund av begränsningar i leveranskedjan under första halvåret.

Rörelseresultat

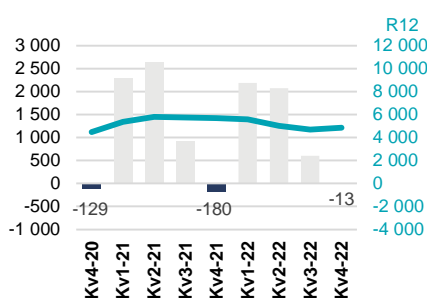
Rörelseresultatet för året uppgick till 3 043 Mkr (5 746) och rörelsemarginalen var 5,6% (12,2). Exklusive jämförelsestörande poster uppgick rörelseresultatet till 4 853 Mkr (5 684) och rörelsemarginalen var 9,0% (12,1). Prisökningar kompenserade för högre råvaru- och logistikkostnader medan lägre volymer, särskilt för robotgräsklippare för privatmarknaden och bevattningsprodukter, påverkade negativt. Det förvärvade Orbit Irrigation hade en utspädningseffekt på rörelsemarginalen om 0,3 procentenheter, exklusive förvärvsrelaterade avskrivningar.

Förvärvsrelaterade avskrivningar uppgick till -225 Mkr (-108) under året. Valutakursförändringar bidrog positivt med cirka 320 Mkr jämfört med föregående år, främst relaterat till en försvagad krona.

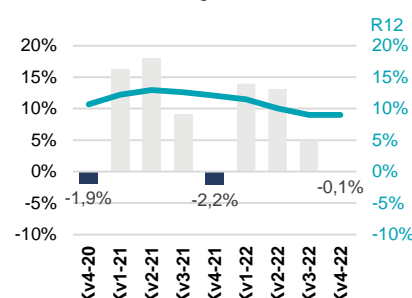
Nettoomsättning, Mkr



Rörelseresultat exkl. IAC, Mkr



Rörelsemarginal exkl. IAC



Finansiella poster netto

Finansiella poster netto uppgick till -461 Mkr (-252).

Resultat efter finansiella poster

Resultat efter finansiella poster uppgick till 2 581 Mkr (5 494).

Inkomstskatt

Inkomstskatt uppgick till -649 Mkr (-1 057), motsvarande en effektiv skattesats om 25,1% (19,2).

Resultat per aktie

Periodens resultat hänförligt till moderbolagets aktieägare uppgick till 1 935 Mkr (4 437), motsvarande 3,38 kr (7,73) per aktie efter utspädning.

Kassaflöde

Årets kassaflöde från den löpande verksamheten och investeringsverksamheten uppgick till -4 009 Mkr (-713). Direkt operativt kassaflöde var -572 Mkr (3 651). Lagernivåerna var fortsatt höga, särskilt för komponenter och produkter under transport. Betald skatt var väsentligt högre jämfört med föregående år.

På grund av den säsongsmässiga uppbyggnaden av rörelsekapital är kassaflödet normalt svagare under första kvartalet, följt av starkare kassaflöde under andra och tredje kvartalet. I år har kassaflödet för det andra och tredje kvartalet påverkats av höga

lagernivåer. Kassaflödet under fjärde kvartalet påverkas vanligtvis negativt av försäsongproduktionen för nästa år.

Finansiell ställning

Koncernens eget kapital per den 31 december 2022, exklusive innehav utan bestämmande inflytande, ökade till 24 002 Mkr (21 633), motsvarande 41,9 kr (37,7) per aktie efter utspädning. Nettoskulden ökade till 17 709 Mkr (9 623). Ökningen var främst relaterad till ökad upplåning. Nettopensionsskulden minskade till 1 431 Mkr (1 777). Övriga räntebärande skulder ökade till 19 897 Mkr (10 769) och likvida medel och andra räntebärande tillgångar ökade till 3 618 Mkr (2 923).

Under året tecknade koncernen en hållbarhetslänkad outnyttjad kreditfacilitet om 2 Mdkr. Den tvååriga faciliteten kommer att användas för allmänna koncernändamål. Prissättningsmekanismen är kopplad till Husqvarna Groups koldioxidmål. Därutöver har koncernen ingått långfristiga lån om 2,2 Mdkr med cirka två-tre års löptid och har emitterat en femårig obligation om 2 Mdkr. Nettoskuld/EBITDA-kvoten, exklusive jämförelsestörande poster, ökade till 1,8 (0,6), på grund av lägre EBITDA och högre upplåning. Soliditeten uppgick till 39% (42).

Finansiell översikt

Mkr	Kv4 2022	Kv4 2021	Δ%	Jan-dec 2022	Jan-dec 2021	Δ%
Nettoomsättning	6 793	5 231	30	32 082	29 217	10
Organisk tillväxt*, %	15	14		0	15	
Rörelseresultat	-1 252	70		1 807	3 699	-51
Rörelsemarginal, %	-18,4	1,3		5,6	12,7	
Rörelseresultat exkl. jämförelsestörande poster*	273	70	289	3 224	3 701	-13
Rörelsemarginal exkl. jämförelsestörande poster*, %	4,0	1,3		10,0	12,7	

* Alternativa nyckeltal, se "Definitioner".

Fjärde kvartalet 2022

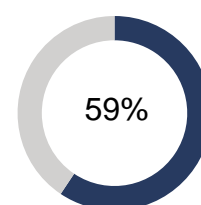
Nettoomsättningen ökade med 30% och uppgick till 6 793 Mkr (5 231) under kvartalet. Den organiska försäljningstillväxten var 15% och valutaeffekter bidrog med 15%. Försäljningen av robotgräsklippare var stark drivet av en förbättrad leveranskedja, fortsatt god efterfrågan och återuppbyggnad av lager hos våra handelspartners inför kommande säsong.

Robotgräsklippare för den professionella marknaden växte starkt och försäljningen samt kundinstallationerna av Husqvarna CEORA™ fortsatte framgångsrikt under kvartalet. En ny produktserie av robotgräsklippare för privatmarknaden, Husqvarna Automower® NERA, presenterades. Det är en ny premiumserie med virtuell gränsdragningsteknik, satellitbaserad navigation och objektidentifiering.

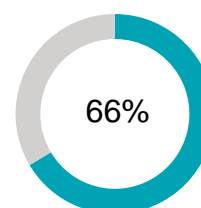
Rörelseresultatet uppgick till -1 252 Mkr (70) och rörelsemarginalen var -18,4% (1,3).

Exklusive jämförelsestörande poster uppgick rörelseresultatet till 273 Mkr (70) och rörelsemarginalen var 4,0% (1,3). Förbättringen drevs av försäljningstillväxt, förbättrad produktmix och bidrag från prisökningar som kompenserade för negativa effekter från högre råvaru- och logistiktkostnader. Valutakursförändringar påverkade negativt med cirka -60 Mkr under det fjärde kvartalet.

Andel av koncernens nettoomsättning, R12



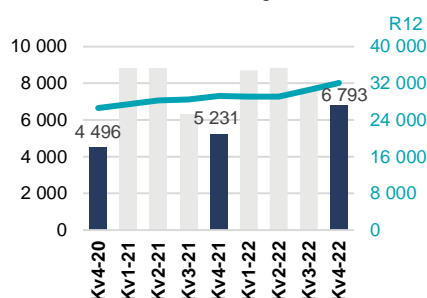
Andel av koncernens rörelseresultat exklusive jämförelsestörande poster, R12



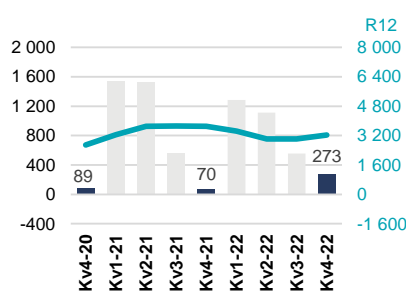
Januari – december 2022

Nettoomsättningen ökade med 10% till 32 082 Mkr (29 217). Den organiska försäljningstillväxten var oförändrad och valutaeffekter bidrog med 10%. Rörelseresultatet uppgick till 1 807 Mkr (3 699) och rörelsemarginalen var 5,6% (12,7). Exklusive jämförelsestörande poster uppgick rörelseresultatet till 3 224 Mkr (3 701) och rörelsemarginalen var 10,0% (12,7). Prisökningar kompenserade för negativa effekter från högre råvaru- och logistiktkostnader. Resultatet påverkades dock av en ogynnsam produktmix, främst relaterat till robotgräsklippare samt lägre volymer. Valutakursförändringar påverkade negativt om cirka -50 Mkr för året.

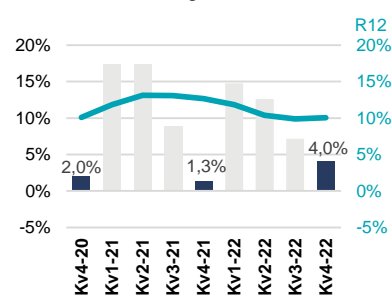
Nettoomsättning, Mkr



Rörelseresultat exkl. IAC, Mkr



Rörelsemarginal exkl. IAC



Finansiell översikt

Mkr	Kv4 2022	Kv4 2021	Δ%	Jan-dec 2022	Jan-dec 2021	Δ%
Nettoomsättning	1 470	1 148	28	13 606	10 537	29
Organisk tillväxt*, %	-11	24		-7	14	
Rörelseresultat	-468	-277	-69	918	1 552	-41
Rörelsemarginal, %	-31,8	-24,1		6,8	14,7	
Rörelseresultat exkl. jämförelsestörande poster*	-314	-290	-8	1 173	1 529	-23
Rörelsemarginal exkl. jämförelsestörande poster*, %	-21,4	-25,3		8,6	14,5	

* Alternativa nyckeltal, se "Definitioner".

Fjärde kvartalet 2022

Nettoomsättningen ökade med 28% till 1 470 Mkr (1 148). Den organiska försäljnings-tillväxten var -11%, valutaeffekter bidrog med 13% och förvärvet av Orbit Irrigation med 26%. Försäljningen påverkades av lagerreduceringar hos detaljhandelspartners under slutet av året, vilket resulterade i lägre volymer. Divisionen har presenterat nya produkter inför trädgårdssäsongen 2023, inklusive en expansion av det framgångsrika EcoLine-sortimentet och nya Micro-Drip-bevattningslösningar.

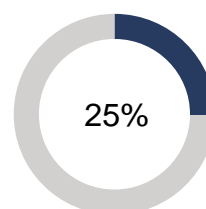
Rörelseresultatet var -468 Mkr (-277) och exklusive jämförelsestörande poster uppgick rörelseresultatet till -314Mkr (-290). Prisökningar kompenserade för negativa effekter från högre råvaru- och logistikkostnader, medan lägre volymer utgjorde majoriteten av minskningen av rörelseresultatet. På grund av produktmixen i kvartalet hade förvärvade Orbit Irrigation ingen utspädningseffekt på rörelseresultatet, exklusive förvärvsrelaterade avskrivningar som uppgick till -30 Mkr. Valutakursförändringar påverkade negativt om cirka -35 Mkr för kvartalet.

Januari – december 2022

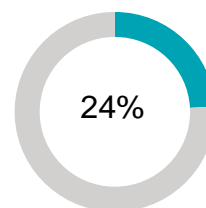
Nettoomsättningen ökade med 29% till 13 606 Mkr (10 537). Den organiska försäljningstillväxten var -7%, valutaeffekter bidrog med 6% och förvärvet av Orbit Irrigation med 31%. Försäljningsvolymen av robotgräsklippare minskade på grund av störningar i leveranskedjan. Försäljningen av den nya produktserien Gardena EcoLine var god under året.

Rörelseresultatet var 918 Mkr (1 552) och rörelsemarginalen 6,8% (14,7). Exklusive jämförelsestörande poster uppgick rörelseresultatet till 1 173 Mkr (1 529) och rörelsemarginalen var 8,6% (14,5). Prisökningar kompenserade för negativa effekter från högre råvaru- och logistikkostnader, medan lägre volymer hade en negativ påverkan på rörelseresultatet. Förvärvade Orbit Irrigation hade en utspädningseffekt på rörelseresultatet om 1,4 procentenheter, exklusive förvärvsrelaterade avskrivningar som uppgick till -115 Mkr. Valutakursförändringar bidrog positivt om cirka 155 Mkr för året.

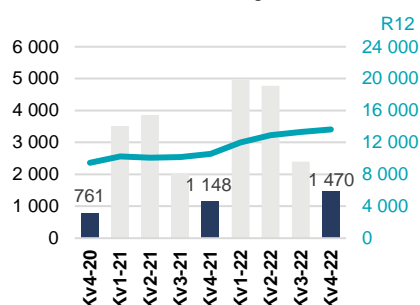
Andel av koncernens nettoomsättning, R12



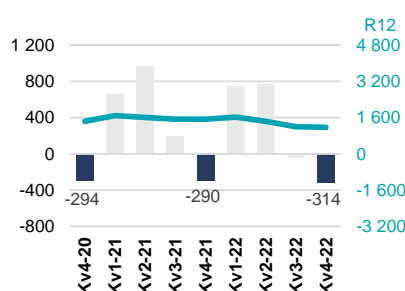
Andel av koncernens rörelseresultat exklusive jämförelsestörande poster, R12



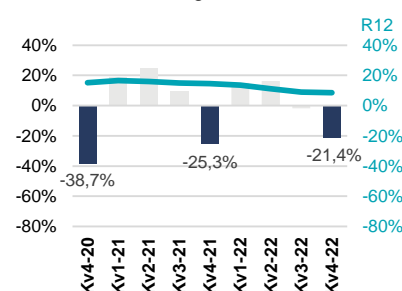
Nettoomsättning, Mkr



Rörelseresultat exkl. IAC, Mkr



Rörelsemarginal exkl. IAC



Finansiell översikt

Mkr	Kv4 2022	Kv4 2021	Δ%	Jan-dec 2022	Jan-dec 2021	Δ%
Nettoomsättning	2 071	1 830	13	8 232	7 210	14
Organisk tillväxt*, %	-1	21		2	18	
Rörelseresultat	80	144	-45	713	840	-15
Rörelsemarginal, %	3,9	7,9		8,7	11,7	
Rörelseresultat exkl. jämförelsestörande poster*	127	144	-12	854	840	2
Rörelsemarginal exkl. jämförelsestörande poster*, %	6,1	7,9		10,4	11,7	

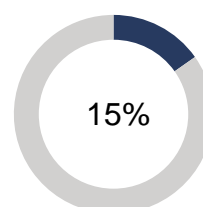
* Alternativa nyckeltal, se "Definitioner".

Fjärde kvartalet 2022

Nettoomsättningen ökade med 13% till 2 071Mkr (1 830). Organisk försäljningstillväxt var -1% på grund av lägre försäljningsvolym. Förändringar i valutakurser bidrog med 13% och förvärv med 1%. Den nyligen lanserade batteridrivna kapmaskinen K 1 PACE har blivit väl mottagen på marknaden.

Rörelseresultatet uppgick till 80 Mkr (144) och rörelsemarginalen var 3,9% (7,9). Exklusive jämförelsestörande poster uppgick rörelseresultatet till 127 Mkr (144) och rörelsemarginalen var 6,1% (7,9). Prisökningar kompenserade för högre råvaru- och logistikkostnader. Dock hade lägre volymer och högre kostnader relaterade till störningar i leveranskedjan en negativ påverkan. Förvärvsrelaterade avskrivningar var -26 Mkr. Valutakursförändringar bidrog positivt om cirka 50 Mkr.

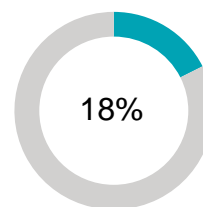
Andel av koncernens nettoomsättning, R12



Januari – december 2022

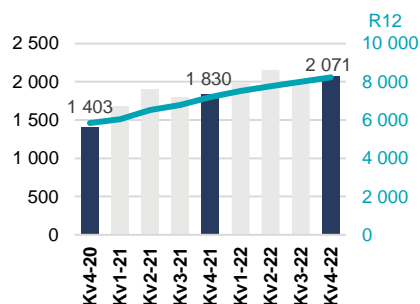
Nettoomsättningen ökade med 14% till 8 232 Mkr (7 210). Organisk försäljningstillväxt var 2% och förändringar i valutakurser bidrog med 11% och förvärv med 1%. Divisionen uppnådde tillväxt i de flesta huvudregionerna och utvecklingen var god för kapmaskiner. Rörelseresultatet uppgick till 713 Mkr (840) och rörelsemarginalen var 8,7% (11,7). Exklusive jämförelsestörande poster uppgick rörelseresultatet till 854 Mkr (840) och rörelsemarginalen var 10,4% (11,7). Prisökningar kompenserade för högre råvaru- och logistikkostnader. Resultatet påverkades dock av lägre volymer och högre kostnader relaterade till störningar i leveranskedjan. Förvärvsrelaterade avskrivningar var -104 Mkr. Valutakursförändringar bidrog positivt om cirka 220 Mkr.

Andel av koncernens rörelseresultat exklusive jämförelsestörande poster, R12

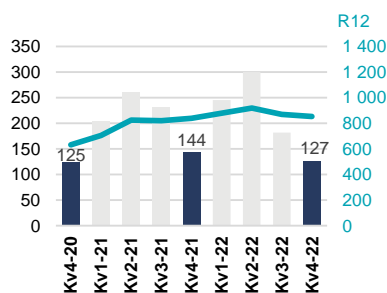


Heger förvärvades under året och förstärker divisionens verksamhet i Europa då företaget är specialiserat på professionella diamantverktyg till europeiska såg- och borrentreprenörer för arbeten i väggar, golv och vägar samt kärnborring. Heger har 45 anställda och en årsomsättning på omkring 9 MEUR.

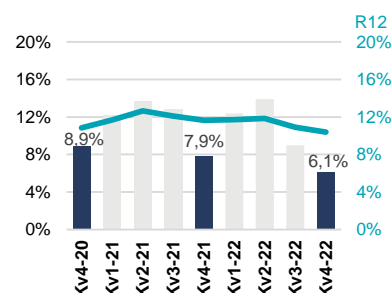
Nettoomsättning, Mkr



Rörelseresultat exkl. IAC, Mkr



Rörelsemarginal exkl. IAC



Ytterligare information

Sustainovate 2025

Sustainovate 2025 är koncernens hållbarhetsstrategi som utformats för att maximera koncernens bidrag för att hantera klimatförändringar och resursbrist. Det femåriga ramverket omfattar tre möjligheter och tillhörande mål till 2025.

Höjdpunkter

- Koncernens absoluta koldioxidutsläpp över hela värdekedjan har minskat med -32%.
- Två nya godkända cirkulära innovationer och ytterligare fem nominerade på gång. Totalt har 10 innovationer godkänts.
- People-målet: 572 000 sålda hållbara produkter.

Koldioxid – driva övergången till lösningar med låga koldioxidutsläpp

Till årsskiftet 2022 (rullande tolv månader och jämfört med 2015 års baslinje) har koncernen minskat sina absoluta koldioxidutsläpp från värdekedjan (leverantörer, egen verksamhet, transporter och produktanvändning) med -32%. Förbättringen detta år är främst relaterat till produktmix effekter och lägre försäljningsvolym. Detta innebär en relativ reduktion med -1% jämfört med tredje kvartalet 2022 och är främst relaterat till produktmixen under perioden.

Koncernens strategi är att öka andelen elektrifierade produkter i sitt erbjudande. Detta är det främsta bidraget till en fortsatt koldioxidminskning. Koncernen arbetar vidare mot målet att minska koldioxidutsläppen med -35% till 2025.

Cirkulär ekonomi – tänka om och omforma för en resurssmart kundupplevelse

Koncernens cirkulära mål är att lansera 50 cirkulära innovationer till 2025. Dessa innovationer säkerställer smartare användning av resurser som används till Husqvarna Groups produkter samt förlänger deras produktlivscykler.

Under det sista kvartalet godkändes två cirkulära innovationer av kommittén för cirkulär innovation:

- Den första innovationen gäller ReSpare, en ny marknadsplats för återförsäljare för handel med begagnade och äldre reservdelar. Genom att göra dessa delar tillgängliga för servicepartners så strävar koncernen efter att förlänga livslängden för maskiner som motorsågar, jordfräsar och röjsågar. ReSpare-plattformen kan också användas för att handla med renoverade maskiner mellan återförsäljare. Alla dessa användningsfall kommer att resultera i reducering av avfall, samtidigt som de erbjuder en cirkulär lösning för koncernens kunder. Marknadsplatsen är för

närvarande tillgänglig för återförsäljarnätverken i Polen, Sydafrika och Brasilien.

- Det andra projektet handlar om att introducera återvunnen PET i blisterförpackningar i Gardena-divisionens standardsortiment. Förpackningsprocessen medför högautomatiserad hantering av stora volymer vilket ställer höga krav på det återvunna materialet.

Dessutom granskades fem nominerade cirkulära innovationer under Q4. Husqvarna Forest & Garden-divisionen har en innovation gällande en tjänsteaffärsmodell och en som rör återanvändning av komponenter från kasserade robotgräsklippare. Gardena-divisionen nominerade två innovationer, en inom området återvunnet material och en med fokus på ett återvinningsprogram. Husqvarna Construction-division nominerade Quick Swap-programmet som syftar till att öka attraktionskraften för renoverade borrkronor genom att minimera ledtiderna för kunder.

Vid årsskiftet 2022 summerar det till 10 godkända cirkulära innovationer, och med nitton nominerade i pipeline är koncernen på rätt väg mot målet om 50 cirkulära innovationer till 2025.

People – inspirera till aktiviteter som gör skillnad på lång sikt

Under fjärde kvartalet har koncernen fortsatt uttullningen av hållbarhetsutbildningen för alla anställda.

Samtidigt har koncernen utökat sina program för att informera och utbilda kunder om sitt sortiment av hållbara val, det vill säga produkt- och lösningserbjudanden som har en avsevärt och bevisat lägre påverkan på användningen av naturresurser och/eller miljön.

Med tanke på det naturliga säsongsberoendet innebär det en blygsam tillväxt mellan Q3 och Q4. Ändå, med nu 572 000 sålda hållbara val betyder det att koncernen nu har fått upp farten på resan emot att påverka fem miljoner människor, fram till 2025, att göra hållbara val.

Omvandling av aktier

Enligt Husqvarna AB:s bolagsordning har ägare av A-aktier rätt att få sådana aktier omvandlade till B-aktier. Omvandlingen minskar det totala antalet röster i bolaget. Under fjärde kvartalet omvandlades 110 aktier. Det totala antalet aktier i bolaget uppgick per den 31 december 2022 till 576 343 778 varav 110 106 194 A-aktier och 466 237 584 B-aktier. Det totala antalet röster uppgick till 156 729 952,4.

Moderbolag

Nettoomsättningen för januari – december 2022 för moderbolaget Husqvarna AB (publ) uppgick till 23 308 Mkr (21 335), varav 18 195 Mkr (16 269) avsåg försäljning till koncernbolag och 5 113 Mkr (5 066) till externa kunder. Resultatet efter finansiella poster minskade till 1 378 Mkr (4 818) främst relaterat till koncerninterna transaktioner. Periodens resultat minskade till 507 Mkr (3 697). Investeringar i materiella anläggningstillgångar samt immateriella tillgångar uppgick till 3 423 Mkr (994). Likvida medel uppgick till 410 Mkr (561) vid årsskiftet. Fritt eget kapital i moderbolaget uppgick till 29 250 Mkr (30 639).

Viktiga händelser

Koncernen meddelade tillfällig ledighet för vd

Husqvarna Group meddelade i december 2022 att bolagets vd Henric Andersson tar tillfälligt ledigt för att genomgå medicinsk behandling. Koncernens CIO Pavel Hajman, som har varit i företaget sedan 2014, utsågs till tillförordnad vd (se även viktiga händelser efter kvartalet).

Husqvarna Group i Ukraina

Husqvarna Group bevakar utvecklingen i Ukraina noga. Koncernens främsta prioritet är trygghet och säkerhet för anställda och deras familjer. Företaget arbetar aktivt för att stödja på olika sätt.

Koncernen har avvecklat sin försäljningsverksamhet i Ryssland. För året har omstruktureringkostnader och nedskrivningar om -137 Mkr tagits relaterade till situationen.

Ändringar i koncernledningen

Glen Instone utsågs till President, Husqvarna Forest & Garden-divisionen. Utnämningen trädde i kraft den 1 januari 2022. Terry Burke utsågs till CFO för Husqvarna Group från och med den 1 mars 2022. Terry har varit verksam inom koncernen sedan 2010.

Förändring i koncernens styrelse

Stefan Ranstrand meddelade sin avgång som styrelseledamot i Husqvarna AB.

Årsstämma 2023

Årsstämman i Husqvarna AB (publ) kommer att hållas den 4 april, 2023 i Jönköping.

Valberedning inför årsstämman 2023

Valberedningen inför årsstämman 2023 har bildats och består av representanter från de fyra röstmässigt största aktieägarna; Investor AB, L E Lundbergföretagen AB, If Skadeförsäkring AB och Didner & Gerge Fonder AB.

Förvärv av Heger

I april 2022 förvärvade Husqvarna Group 100% av aktierna i Heger. Heger är specialiserat på professionella diamantverktyg för europeiska såg- och borrentreprenörer inom vägg-, golv- och vägsågning samt kärnborring. Heger är en del av Husqvarna Construction-divisionen och stärker och kompletterar kärnverksamheten för betongsågning och borring i Centraleuropa. Hegers huvudkontor och dess tillverkningsanläggning ligger i Heitersheim, Tyskland och de har försäljningskontor i Tyskland och Nederländerna med 45 anställda och 9 MEUR i årlig omsättning. Från förvärvstidpunkten fram till december 2022 har bolaget bidragit till koncernen med 62 Mkr i nettoomsättning och 0 Mkr i resultat.

Investering i Moleaer Inc.

I april 2022 investerades 7,5 MUSD i riskkapital för en minoritetsandel i Moleaer, ett världsledande företag inom utveckling av nanobubbelteknologi. Genom att investera i Moleaer kommer Husqvarna Groups Gardena-division att kunna utforska nanobubbelteknikens potential för att hantera vattenbrist.

Husqvarna Group accelererar sin strategiska transformation

För att ytterligare accelerera den strategiska transformationen, ökar Husqvarna Group sina investeringar inom företagens områden för hållbart värdeskapande: robotgräsklippare, batteri, bevattningsprodukter och lösningar för den professionella marknaden. De gradvis ökande investeringarna kommer att uppgå till 400 Mkr per år från år 2025.

Därtill kommer även värdekedjan för bensindrivna konsumentprodukter att justeras, inklusive en minskning av den installerade produktionskapaciteten. Årlig försäljning uppgående till cirka 2 Mdkr av bensindrivna konsumentprodukter med låg marginal kommer avslutas från 2024. Dessutom kommer koncernen att påskynda nödvändiga omställningar, öka organisationens effektivitet, förenkla strukturer och minska kostnaderna.

Dessa åtgärder kommer att resultera i årliga kostnadsbesparingar uppgående till cirka 800 Mkr med full effekt 2025 och netto 400 Mkr efter de ökade

investeringarna i områden för hållbart värdeskapande. Effektiviseringsåtgärderna medför även engångskostnader på cirka 2 Mdkr (varav 0,9 Mdkr är kassaflödespåverkande), där 1,8 Mdkr belastade det fjärde kvartalet 2022, se sid 18. Bolagets personalstyrka kommer att minska med cirka 1 000 tjänster, varav merparten är hänförligt till det accelererade skiftet från bensin till batteriprodukter.

Viktiga händelser efter kvartalet

Utdelning

Styrelsen kommer att föreslå en utdelning för 2022 om 3,00 kr (3,00) per aktie till årsstämman 2023, motsvarande en total utdelning om 1 711 Mkr (1 711). Utdelningen föreslås betalas ut i två omgångar, den första om 1,00 kr per aktie i april och den andra om 2,00 kr per aktie i oktober. De föreslagna avstämningsdagarna är 6 april och 6 oktober, 2023.

Koncernen inleder process för att identifiera ny vd

Henric Andersson kommer sannolikt inte att återgå till aktiv status som vd från sin tillfälliga ledighet för att genomgå medicinsk behandling. Styrelsen har inlett en process för att identifiera en potentiell permanent efterträdare (se även viktiga händelser under kvartalet).

Bosch

Bosch publicerade ett pressmeddelande där de informerar om sitt beslut att köpa aktier i Husqvarna AB, villkorat ett godkännande. Deras ägarandel kommer därefter att uppgå till cirka 12 procent. Inga nya aktier i Husqvarna AB har emitterats.

Risker och osäkerhetsfaktorer

Husqvarna Groups verksamhet kan påverkas av ett antal riskfaktorer i form av både operationella och finansiella risker. Situationen med Covid-19 och kriget i Ukraina kan få en betydande påverkan på Husqvarna

Groups verksamhet, både vad det gäller svårigheter att få tillgång till råmaterial, komponenter, transporter och logistiktjänster samt relaterade kostnadsökningar. Det kan också påverka efterfrågan på Husqvarna Groups produkter och tjänster. Operativa risker omfattar såväl övergripande konjunkturutveckling som trender i konsumenters och professionella användares konsumtion i framför allt Nordamerika och Europa, där koncernen har huvuddelen av försäljningen. En nedgång i den ekonomiska utvecklingen på dessa marknader kan ha en negativ påverkan på koncernens försäljning och resultat. Förändringar av produktteknologi, distributionsstruktur och försäljningskanaler samt fluktuationer i priserna på inköpta råvaror och komponenter kan också vara negativa för koncernen. På kort sikt påverkas efterfrågan på koncernens produkter av väderförhållanden. Koncernen har anpassat sina produktionsprocesser och leveranskedjor för att möta dessa variationer. I den löpande verksamheten är koncernen exponerad för legala risker såsom kommersiella risker, produktansvar och andra tvister och reserverar för detta på lämpligt sätt. Finansiella risker omfattar främst valuta-, ränte-, finansierings-, skatte-, samt kreditrisker. Hanteringen av finansiella risker inom koncernen regleras i en av styrelsen fastställd finanspolicy. Ytterligare information om risker och osäkerhetsfaktorer finns i årsredovisningen 2021 som finns tillgänglig på www.husqvarnagroup.com.

Redovisningsprinciper

Denna bokslutskommuniké har upprättats i enlighet med IAS 34, "Delårsrapportering" och Årsredovisningslagen. Moderbolagets delårsrapport är upprättad enligt Årsredovisningslagen, kapitel 9 och Rådet för finansiell rapporteringsrekommendation RFR 2, Redovisning för juridiska personer. De tillämpade redovisningsprinciperna överensstämmer med de som presenteras i årsredovisningen för 2021 som finns tillgänglig på www.husqvarnagroup.com.

Revisorsgranskning

Denna bokslutskommuniké har inte varit föremål för granskning av bolagets revisorer.

Stockholm den 1 februari 2023

Pavel Hajman
Tillförordnad vd

Resultaträkning, koncernen i sammandrag

Mkr	Kv4 2022	Kv4 2021	Jan-dec 2022	Jan-dec 2021
Nettoomsättning	10 353	8 234	54 037	47 059
Kostnad för sålda varor	-9 085	-6 028	-39 424	-31 546
Bruttoresultat	1 268	2 206	14 613	15 513
<i>Bruttomarginal, %</i>	12,3	26,8	27,0	33,0
Försäljningskostnader	-2 197	-1 709	-8 770	-7 152
Administrationskostnader	-810	-660	-3 001	-2 704
Övriga rörelseintäkter/rörelsekostnader	2	32	202	89
Rörelseresultat	-1 737	-132	3 043	5 746
<i>Rörelsemarginal, %</i>	-16,8	-1,6	5,6	12,2
Finansiella poster, netto	-226	-31	-461	-252
Resultat efter finansiella poster	-1 963	-163	2 581	5 494
<i>Marginal, %</i>	-19,0	-2,0	4,8	11,7
Inkomstskatt	571	309	-649	-1 057
Periodens resultat	-1 392	146	1 932	4 437
Periodens resultat hänförligt till:				
Innehavare av aktier i moderbolaget	-1 390	148	1 935	4 437
Innehav utan bestämmande inflytande	-2	-2	-2	0
Resultat per aktie:				
Före utspädning, kr	-2,44	0,26	3,39	7,76
Efter utspädning, kr	-2,43	0,26	3,38	7,73
Vägt genomsnittligt antal utestående aktier:				
Före utspädning, miljoner	570,5	571,7	570,4	571,5
Efter utspädning, miljoner	573,0	574,3	573,0	574,1

Totalresultat, koncernen i sammandrag

Mkr	Kv4 2022	Kv4 2021	Jan-dec 2022	Jan-dec 2021
Periodens resultat	-1 392	146	1 932	4 437
Övrigt totalresultat				
<i>Poster som inte kommer att omklassificeras till resultaträkningen:</i>				
Omvärderingar av förmånsbestämda pensionsplaner, efter skatt	-210	252	436	674
Poster som inte omklassificeras till resultaträkningen, netto efter skatt	-210	252	436	674
<i>Poster som kan komma att omklassificeras till resultaträkningen:</i>				
Omräkningsdifferens	-1 421	485	2 728	1 632
Säkring av nettoinvestering, efter skatt	754	-117	-916	-634
Kassaflödessäkring, efter skatt	-215	-32	-89	-19
Poster som kan komma att omklassificeras till resultaträkningen, netto efter skatt	-882	335	1 723	979
Övrigt totalresultat, netto efter skatt	-1 092	588	2 159	1 653
Totalresultat för perioden	-2 484	734	4 091	6 090
Totalresultat hänförligt till:				
Innehavare av aktier i moderbolaget	-2 483	736	4 094	6 089
Innehav utan bestämmande inflytande	-1	-2	-2	0

* Alternativa nyckeltal, se "Definitioner".

Balansräkning, koncernen i sammandrag

Mkr	31 dec 2022	31 dec 2021
Tillgångar		
Materiella anläggningstillgångar	7 151	7 309
Nyttjanderätter	2 288	1 814
Goodwill	10 187	9 305
Övriga immateriella tillgångar	8 408	7 680
Andelar i intresseföretag	16	36
Derivatinstrument	53	5
Övriga långfristiga tillgångar	913	888
Uppskjutna skattefordringar	1 834	1 534
Summa anläggningstillgångar	30 849	28 571
Varulager	19 334	14 030
Kundfordringar	6 267	4 310
Derivatinstrument	795	324
Skattefordringar	524	194
Övriga omsättningstillgångar	1 538	1 283
Kassa och bank	2 328	2 208
Summa omsättningstillgångar	30 787	22 349
Summa tillgångar	61 636	50 920
Eget kapital och skulder		
Eget kapital hänförligt till moderbolagets aktieägare	24 002	21 633
Innehav utan bestämmande inflytande	10	14
Totalt eget kapital	24 011	21 646
Upplåning	8 927	3 772
Leasingskulder	1 708	1 362
Derivatinstrument	-	19
Uppskjutna skatteskulder	2 056	2 237
Avsättningar för pensioner och liknande förpliktelser	1 681	2 192
Övriga avsättningar	700	634
Summa långfristiga skulder	15 072	10 217
Leverantörsskulder	7 111	6 990
Kortfristiga skatteskulder	667	1 636
Övriga skulder	4 097	3 936
Upplåning	7 700	4 442
Leasingskulder	649	487
Derivatinstrument	912	686
Övriga avsättningar	1 416	878
Summa kortfristiga skulder	22 553	19 056
Summa eget kapital och skulder	61 636	50 920

Kassaflöde, koncernen i sammandrag

Mkr	Kv4 2022	Kv4 2021	Jan-dec 2022	Jan-dec 2021
Kassaflöde från den löpande verksamheten				
Rörelseresultat	-1 737	-132	3 043	5 746
Ej kassaflödespåverkande poster	2 239	238	3 979	2 312
<i>Kassaflödespåverkande poster</i>				
Utbetalda omstruktureringkostnader	-111	-39	-222	-192
Finansnetto, erhållet/betalt	-108	-22	-247	-180
Betald skatt	-305	152	-2 318	-198
Kassaflöde från den löpande verksamheten före förändring av rörelsekapital	-22	197	4 234	7 487
Rörelsekapital				
Förändring av varulager	-2 014	-2 742	-3 832	-2 695
Förändring av kundfordringar	508	1 130	-1 511	-528
Förändring av leverantörsskulder	338	1 304	-336	1 476
Förändring av övrigt rörelsekapital	-876	-1 165	-264	-76
Kassaflöde från rörelsekapital	-2 043	-1 474	-5 943	-1 824
Kassaflöde från den löpande verksamheten	-2 066	-1 276	-1 709	5 664
Investeringsverksamheten				
Förvärv av dotterföretag/verksamheter	-	-3 935	-85	-3 935
Avyttringar av dotterföretag/verksamheter	-	-	-	73
Intäkter från försäljning av materiella anläggningstillgångar	26	-1	240	8
Investeringar i materiella anläggningstillgångar och immateriella tillgångar	-801	-1 259	-2 344	-2 524
Investeringar och avyttringar av finansiella tillgångar	-4	51	-112	2
Kassaflöde från investeringsverksamheten	-779	-5 144	-2 301	-6 376
Kassaflöde från den löpande verksamheten och investeringsverksamheten	-2 845	-6 420	-4 009	-713
Finansieringsverksamheten				
Utdelning till aktieägare	-1 141	-917	-1 711	-1 375
Utdelning till innehav utan bestämmande inflytande	-	-	-2	-2
Övrig finansieringsverksamhet	3 975	2 187	5 688	-1 980
Kassaflöde från finansieringsverksamheten	2 834	1 270	3 975	-3 357
Periodens kassaflöde	-11	-5 150	-35	-4 070
Kassa och bank vid periodens början	2 423	7 315	2 208	6 151
Valutakursdifferenser i kassa och bank	-84	43	154	126
Kassa och bank vid periodens slut	2 328	2 208	2 328	2 208
	Kv4 2022	Kv4 2021	Jan-dec 2022	Jan-dec 2021
Operativt kassaflöde, Mkr				
Kassaflöde från den löpande verksamheten	-2 066	-1 276	-1 709	5 664
Investeringar i materiella anläggningstillgångar och immateriella tillgångar	-801	-1 259	-2 344	-2 524
Operativt kassaflöde	-2 867	-2 535	-4 052	3 140
	Kv4 2022	Kv4 2021	Jan-dec 2022	Jan-dec 2021
Direkt operativt kassaflöde, Mkr				
EBITDA exkl. jämförelsestörande poster	707	436	7 450	7 922
Förändring av varulager	-2 014	-2 742	-3 832	-2 695
Förändring av kundfordringar	508	1 130	-1 511	-528
Förändring av leverantörsskulder	338	1 304	-336	1 476
Investeringar i materiella anläggningstillgångar och immateriella tillgångar	-801	-1 259	-2 344	-2 524
Direkt operativt kassaflöde	-1 261	-1 131	-572	3 651

Nyckeltal

Resultaträkning

	Kv4 2022	Kv4 2021	Jan-dec 2022	Jan-dec 2021
EBITDA, Mkr*				
Rörelseresultat	-1 737	-132	3 043	5 746
<i>Återläggningar</i>				
Avskrivningar på materiella anläggningstillgångar	500	405	1 769	1 527
Avskrivningar på immateriella anläggningstillgångar	214	176	821	662
Nedskrivningar	735	31	753	53
Avskrivningar och nedskrivningar	1 449	612	3 342	2 241
EBITDA*	-287	480	6 385	7 987
Exkl. jämförelsestörande poster*	707	436	7 450	7 922
<i>EBITDA marginal, %</i>	<i>-2,8</i>	<i>5,8</i>	<i>11,8</i>	<i>17,0</i>
<i>Exkl. jämförelsestörande poster*, %</i>	<i>6,8</i>	<i>5,3</i>	<i>13,8</i>	<i>16,8</i>

Organisk tillväxt*

Nettoomsättning, fjärde kvartalet

Mkr	Rapporterad nettoomsättning	Förvärv / avyttringar	Nettoomsättning justerad för förvärv / avyttringar	Förändringar i valutakurser	Nettoomsättning justerad för förvärv / avyttringar och förändringar i valutakurser
2022	10 353	-326	10 028		10 028
2021	8 234		8 234	1 086	9 321
Tillväxt	2 119		1 793		707
Tillväxt, %	26		22		8

Nettoomsättning, januari - december

Mkr	Rapporterad nettoomsättning	Förvärv / avyttringar	Nettoomsättning justerad för förvärv / avyttringar	Förändringar i valutakurser	Nettoomsättning justerad för förvärv / avyttringar och förändringar i valutakurser
2022	54 037	-3 309	50 728		50 728
2021	47 059		47 059	4 206	51 265
Tillväxt	6 978		3 670		-536
Tillväxt, %	15		8		-1

* Alternativa nyckeltal, se "Definitioner".

Balansräkning

	31 dec 2022	31 dec 2021
Nyckeltal		
Operativt rörelsekapital, Mkr	18 490	11 350
<i>Operativt rörelsekapital / nettoomsättning*, %</i>	30,6	21,8
<i>Avkastning på sysselsatt kapital, %</i>	7,3	17,9
<i>Exkl. jämförelsestörande poster*, %</i>	11,6	17,7
<i>Avkastning på eget kapital, %</i>	7,9	22,2
<i>Exkl. jämförelsestörande poster*, %</i>	13,6	21,9
Kapitalomsättningshastighet, ggr	1,4	1,9
<i>Soliditet, %</i>	39	42
Eget kapital per aktie efter utspädning, kr	41,9	37,7
Genomsnittligt antal anställda	14 416	13 873

	31 dec 2022	31 dec 2021
Nettoskuld*, Mkr		
Pensionsskuld, netto	1 431	1 777
Övriga räntebärande skulder	19 897	10 769
Avgår: Likvida medel samt övriga räntebärande tillgångar	-3 618	-2 923
Nettoskuld*	17 709	9 623
Skuldsättningsgrad, ggr	0,74	0,44
Nettoskuld/EBITDA exkl. jämförelsestörande poster*	1,8	0,6

	31 dec 2022	31 dec 2021
Avkastning på sysselsatt kapital*, Mkr		
Summa eget kapital och skulder	61 636	50 920
Avgår; Icke räntebärande skulder:	-16 047	-16 312
Uppskjutna skatteskulder	-2 056	-2 237
Övriga avsättningar	-2 116	-1 512
Leverantörsskulder	-7 111	-6 990
Kortfristiga skatteskulder	-667	-1 636
Övriga skulder	-4 097	-3 936
Sysselsatt kapital*	45 589	34 608
Sysselsatt kapital* (R12 genomsnitt)	41 710	32 116
Rörelseresultat, R12	3 043	5 746
Avkastning på sysselsatt kapital*, %	7,3	17,9
Rörelseresultat exkl. jämförelsestörande poster*, R12	4 853	5 684
Avkastning på sysselsatt kapital exkl. jämförelsestörande poster*, %	11,6	17,7

* Alternativa nyckeltal, se "Definitioner".

Förändring av eget kapital, koncernen i sammandrag

Mkr	Hänförligt till moderbolagets aktieägare	Innehav utan bestämmande inflytande	Totalt eget kapital
Ingående balans 1 januari 2021	17 059	3	17 062
Aktierelaterad ersättning	194	-	194
Säkring av LTI-program	-335	-	-335
Utdelning	-1 375	-2	-1 377
Totalresultat	6 089	0	6 090
Förvärv av innehav utan bestämmande inflytande	-	12	12
Utgående balans 31 december 2021	21 633	14	21 646
Ingående balans 1 januari 2022	21 633	14	21 646
Aktierelaterad ersättning	78	-	78
Säkring av LTI-program	-92	-	-92
Utdelning	-1 711	-	-1 711
Totalresultat	4 094	-2	4 091
Utdelning till innehav utan bestämmande inflytande	-	-2	-2
Utgående balans 31 december 2022	24 002	10	24 011

Finansiella instrument till verkligt värde

De finansiella instrument som värderas till verkligt värde avser derivatinstrument. Dessa tillhör nivå 2 i verkligt värdehierarkin. Framtida kassaflöden har diskonterats med hjälp av noterade marknadsräntor och valutakurser för liknande instrument. Vidare information om redovisningsprinciper för finansiella instrument och de metoder som använts för att beräkna verkligt värde för de finansiella instrumenten finns beskrivet i not 1 respektive not 20 i årsredovisningen 2021. Bokfört värde är en rimlig uppskattning av verkligt värde för alla finansiella instrument.

Nettoomsättning och resultat per kvartal

Mkr	2022				2021			
	Kv4	Kv3	Kv2	Kv1	Kv4	Kv3	Kv2	Kv1
Koncernen								
Nettoomsättning	10 353	12 206	15 792	15 685	8 234	10 180	14 614	14 030
Nettoomsättning R12*	54 037	51 918	49 892	48 714	47 059	45 507	44 897	43 764
Rörelseresultat	-1 737	555	2 065	2 159	-132	926	2 659	2 293
<i>Rörelsemarginal, %</i>	-16,8	4,5	13,1	13,8	-1,6	9,1	18,2	16,3
Rörelseresultat exkl. jmf.st. poster*	-13	601	2 075	2 190	-180	926	2 645	2 293
<i>Rörelsemarginal exkl. jmf.st. poster*, %</i>	-0,1	4,9	13,1	14,0	-2,2	9,1	18,1	16,3
Rörelseresultat R12*	3 043	4 647	5 018	5 612	5 746	4 934	5 005	4 538
<i>Rörelsemarginal R12*, %</i>	5,6	9,0	10,1	11,5	12,2	10,8	11,1	10,4
Rörelseresultat R12, exkl. jmf.st. poster*	4 853	4 686	5 011	5 580	5 684	5 734	5 806	5 353
<i>Rörelsemarginal R12, exkl. jmf.st. poster*</i>	9,0	9,0	10,0	11,5	12,1	12,6	12,9	12,2
Periodens resultat	-1 392	269	1 417	1 638	146	631	2 001	1 659
Husqvarna Forest & Garden	Kv4	Kv3	Kv2	Kv1	Kv4	Kv3	Kv2	Kv1
Nettoomsättning	6 793	7 761	8 826	8 701	5 231	6 331	8 836	8 820
Nettoomsättning R12*	32 082	30 519	29 089	29 099	29 217	28 483	28 220	27 427
Rörelseresultat	-1 252	560	1 107	1 392	70	558	1 534	1 537
<i>Rörelsemarginal, %</i>	-18,4	7,2	12,5	16,0	1,3	8,8	17,4	17,4
Rörelseresultat exkl. jmf.st. poster*	273	555	1 113	1 283	70	558	1 536	1 537
<i>Rörelsemarginal exkl. jmf.st. poster*, %</i>	4,0	7,2	12,6	14,7	1,3	8,8	17,4	17,4
Rörelseresultat R12*	1 807	3 129	3 127	3 554	3 699	3 015	3 000	2 544
<i>Rörelsemarginal R12*, %</i>	5,6	10,3	10,8	12,2	12,7	10,6	10,6	9,3
Rörelseresultat R12, exkl. jmf.st. poster*	3 224	3 021	3 024	3 447	3 701	3 720	3 705	3 247
<i>Rörelsemarginal R12, exkl. jmf.st. poster*</i>	10,0	9,9	10,4	11,8	12,7	13,1	13,1	11,8
Gardena	Kv4	Kv3	Kv2	Kv1	Kv4	Kv3	Kv2	Kv1
Nettoomsättning	1 470	2 400	4 775	4 960	1 148	2 031	3 851	3 506
Nettoomsättning R12*	13 606	13 284	12 915	11 991	10 537	10 150	10 067	10 226
Rörelseresultat	-468	-93	773	706	-277	196	979	654
<i>Rörelsemarginal, %</i>	-31,8	-3,9	16,2	14,2	-24,1	9,6	25,4	18,7
Rörelseresultat exkl. jmf.st. poster*	-314	-42	776	752	-290	196	969	654
<i>Rörelsemarginal exkl. jmf.st. poster*, %</i>	-21,4	-1,7	16,3	15,2	-25,3	9,6	25,2	18,7
Rörelseresultat R12*	918	1 109	1 398	1 603	1 552	1 534	1 613	1 688
<i>Rörelsemarginal R12*, %</i>	6,8	8,3	10,8	13,4	14,7	15,1	16,0	16,5
Rörelseresultat R12, exkl. jmf.st. poster*	1 173	1 197	1 434	1 627	1 529	1 524	1 603	1 688
<i>Rörelsemarginal R12, exkl. jmf.st. poster*</i>	8,6	9,0	11,1	13,6	14,5	15,0	15,9	16,5
Husqvarna Construction	Kv4	Kv3	Kv2	Kv1	Kv4	Kv3	Kv2	Kv1
Nettoomsättning	2 071	2 024	2 157	1 981	1 830	1 795	1 904	1 680
Nettoomsättning R12*	8 232	7 992	7 763	7 511	7 210	6 782	6 528	6 037
Rörelseresultat	80	183	299	152	144	231	260	205
<i>Rörelsemarginal, %</i>	3,9	9,0	13,9	7,7	7,9	12,9	13,7	12,2
Rörelseresultat exkl. jmf.st. poster*	127	182	300	245	144	231	260	205
<i>Rörelsemarginal exkl. jmf.st. poster*, %</i>	6,1	9,0	13,9	12,4	7,9	12,9	13,7	12,2
Rörelseresultat R12*	713	778	826	787	840	729	734	613
<i>Rörelsemarginal R12*, %</i>	8,7	9,7	10,6	10,5	11,7	10,7	11,2	10,2
Rörelseresultat R12, exkl. jmf.st. poster*	854	871	920	880	840	821	826	705
<i>Rörelsemarginal R12, exkl. jmf.st. poster*</i>	10,4	10,9	11,9	11,7	11,7	12,1	12,7	11,7
Koncerngemensamt	Kv4	Kv3	Kv2	Kv1	Kv4	Kv3	Kv2	Kv1
Nettoomsättning	20	22	34	43	26	23	22	24
Rörelseresultat	-97	-95	-114	-90	-69	-59	-114	-103
Rörelseresultat exkl. jmf.st. poster*	-98	-95	-114	-90	-104	-59	-120	-103

Huvuddelen av nettoomsättningen är redovisad vid en viss tidpunkt.

* Alternativa nyckeltal, se "Definitioner".

Jämförelsestörande poster

Mkr	Kv4 2022	Kv4 2021	Jan-dec 2022	Jan-dec 2021
Omstruktureringskostnader				
Nedskrivning av anläggningstillgångar	-730	4	-745	-3
Nedskrivning av lager	-221	1	-249	1
Övriga omstruktureringskostnader	-811	8	-858	-15
Kostnader av engångskaraktär för Ryssland och Ukraina				
Nedskrivning av omsättningstillgångar	3	-	-59	-
Nedskrivning / återföring av lager	101	-	-11	-
Övriga omstruktureringskostnader	-67	-	-67	-
Övrigt				
Försäljning av fastighet	-	-	178	-
Försäljning av rörelsegren	-	-	-	44
Återbetalda försäkringspremier	-	35	-	35
Summa jämförelsestörande poster	-1 724	48	-1 810	62

I det fjärde kvartalet uppgick jämförelsestörande poster till -1 724 Mkr. Av detta var -1 763 Mkr relaterat till koncernens acceleration av sin strategiska transformation (se sidan 9), varav övriga omstruktureringskostnader inkluderar kostnader för att minska antalet anställda och nedskrivningar av anläggningstillgångar inkluderar kostnader för att minska den installerade produktionskapaciteten. -1 536 Mkr var relaterat till Husqvarna Forest & Garden-divisionen, -178 Mkr till Gardena-divisionen, -46 Mkr till Husqvarna Construction-divisionen och -1 Mkr till koncernkostnader.

Omstruktureringskostnader av engångskaraktär under helåret 2022 inkluderade -90 Mkr relaterade till integrationskostnader från förvärvet av Blastrac inom Husqvarna Construction-divisionen. Jämförelsestörande poster avseende Ryssland och Ukraina uppgick till -137 Mkr för året. Dessutom såldes en fastighet i Norge med en reavinst på 178 Mkr.

Mkr	Kv4 2022	Kv4 2021	Jan-dec 2022	Jan-dec 2021
Kostnad för sålda varor	-1 433	13	-1 610	-18
Försäljningskostnader	-189	-	-277	-
Administrationskostnader	-103	-	-103	1
Övriga rörelseintäkter/rörelsekostnader	-	35	178	79
Summa jämförelsestörande poster	-1 724	48	-1 810	62

Nettotillgångar per segment ¹

Mkr	Tillgångar		Skulder		Nettotillgångar	
	31 dec 2022	31 dec 2021	31 dec 2022	31 dec 2021	31 dec 2022	31 dec 2021
Husqvarna	26 228	20 422	8 041	6 765	18 187	13 657
Gardena	20 010	17 395	3 213	3 655	16 798	13 740
Construction	9 058	7 994	1 724	1 713	7 334	6 281
Övrigt ²	2 471	1 771	3 070	4 179	-599	-2 408
Totalt	57 767	47 581	16 047	16 312	41 720	31 270

¹ Likvida medel, övriga räntebärande tillgångar, räntebärande skulder och eget kapital ingår inte i ovanstående tabell.

² Övrigt omfattar skatt, intresseföretag och koncerngemensamma funktioner, t ex Treasury och Risk Management.

Moderbolaget

Resultaträkning i sammandrag

Mkr	Kv4 2022	Kv4 2021	Jan-dec 2022	Jan-dec 2021
Nettoomsättning	5 302	4 214	23 308	21 335
Kostnad för sålda varor	-4 991	-2 922	-17 250	-14 623
Bruttoresultat	312	1 292	6 057	6 712
Försäljningskostnader	-586	-442	-1 911	-1 702
Administrationskostnader	-565	-587	-1 849	-1 744
Övriga rörelseintäkter/rörelsekostnader	0	1	0	1
Rörelseresultat	-839	264	2 298	3 267
Finansiella poster, netto	813	1 989	-920	1 552
Resultat efter finansiella poster	-27	2 253	1 378	4 818
Bokslutsdispositioner	-728	-779	-858	-842
Resultat före skatt	-755	1 474	521	3 976
Skatt på årets resultat	149	151	-14	-280
Periodens resultat	-606	1 625	507	3 697

Balansräkning i sammandrag

Mkr	31 dec 2022	31 dec 2021
Anläggningstillgångar	41 563	39 079
Omsättningstillgångar	19 759	17 361
Summa tillgångar	61 322	56 441
Eget kapital	32 054	33 318
Obeskattade reserver	1 400	1 275
Avsättningar	408	139
Långfristiga skulder	8 749	3 627
Kortfristiga skulder	18 710	18 082
Summa eget kapital och skulder	61 322	56 441

Antal aktier

	Utestående A-aktier	Utestående B-aktier	Återköpta B-aktier ¹	Totalt
Antal aktier per 31 december 2021	111 088 990	459 333 459	5 921 329	576 343 778
Omvandling av A-aktier till B-aktier	-982 796	982 796	-	-
Aktier allokerade till LTI-program 2019	-	1 002 638	-1 002 638	-
Säkring av LTI-program	-	-971 890	971 890	-
Antal aktier per 31 december 2022	110 106 194	460 347 003	5 890 581	576 343 778

¹ Samtliga återköpta B-aktier ingår inom aktieswapavtal med tredje part.

Definitioner

Denna rapport innehåller finansiella nyckeltal i enlighet med de ramverk som Husqvarna Group tillämpar, vilka baseras på IFRS. Därutöver finns andra nyckeltal (alternativa nyckeltal) som används av företagsledningen och andra intressenter för att analysera trender och utvecklingen av koncernens verksamhet som inte direkt kan utläsas eller härledas ur de finansiella rapporterna. Husqvarnas intressenter bör inte betrakta dessa alternativa nyckeltal som substitut, utan snarare som komplement till den finansiella rapportering som upprättats i enlighet med IFRS. Observera att de alternativa nyckeltal som definieras nedan kan skilja sig från andra företags definitioner av samma begrepp. Se nedan för en lista över definitioner och nyckeltal som används och refereras till i denna rapport.

Beräkning av genomsnitt

Beräkningen av nyckeltal baseras på de genomsnittliga kapitalvärdena för de senaste 12 månaderna.

Avrundningsdifferenser

Alla poster anges i Mkr och följaktligen kan avrundningsdifferenser förekomma.

12 månader rullande (R12)

12 månader rullande visas för att hjälpa investerare i sin analys av de säsongseffekter Husqvarna Groups verksamhet är utsatt för.

Resultat per aktie efter utspädning

Periodens resultat hänförligt till moderbolagets aktieägare dividerat med genomsnittligt antal utestående aktier (exklusive aktier i eget förvar), efter utspädning. Vinst per aktie är ett bra mått på företagets lönsamhet och används för att bestämma värdet av bolagets utestående aktier.

Tillväxtnått

Nettoomsättningstillväxt

Nettoomsättning jämfört med föregående period i procent.

Organisk tillväxt

Förändring i nettoomsättning, justerad för förvärv, avyttringar och valutakursförändringar. Måttet är viktigt för att förstå verksamhetens underliggande resultat och ökar jämförbarheten mellan perioder.

Avkastningsmått

EBITDA

EBITDA är ett mått på resultat före räntor, skatt, avskrivningar och nedskrivningar. EBITDA mäter Husqvarna Groups operativa resultat och förmåga att generera intäkter från verksamheten utan hänsyn till

kapitalstruktur eller skattesituation. Se tabell under avsnitt Nyckeltal för en avstämning av EBITDA.

EBITDA marginal

EBITDA i procent av nettoomsättning.

Bruttomarginal

Bruttoresultat i procent av nettoomsättning.

Rörelsemarginal

Rörelseresultat i procent av nettoomsättning och är ett nyckelmått för lönsamhet.

Avkastning på sysselsatt kapital

Rörelseresultat (12 månader rullande) i procent av genomsnittligt sysselsatt kapital. Måttet visar hur mycket kapital som används i verksamheten och är en viktig komponent för att mäta avkastningen från verksamheten.

Avkastning på eget kapital

Periodens resultat hänförligt till moderbolagets aktieägare (12 månader rullande) i procent av genomsnittligt eget kapital, exklusive innehav utan bestämmande inflytande. Nyckeltalet åskådliggör hur ägarnas kapital förräntats under perioden.

Aktierelaterade mått

Eget kapital per aktie efter utspädning

Eget kapital hänförligt till moderbolagets aktieägare dividerat med genomsnittligt antal utestående aktier (exklusive aktier i eget förvar), efter utspädning. Ett mått på hur mycket eget kapital som finns per utestående aktie och som används för att mäta aktien mot aktiekursen.

Kapitalbegrepp

Sysselsatt kapital

Summa skulder och eget kapital minskat med icke räntebärande skulder inklusive uppskjutna skatteskulder. Måttet visar hur mycket kapital som används i verksamheten och är en viktig komponent för att mäta avkastningen från verksamheten.

Investeringar

Investeringar i materiella anläggningstillgångar, nyttjanderätter och immateriella tillgångar.

Räntebärande skulder

Långfristig och kortfristig upplåning, nettopensionsskuld samt verkligt värde avseende derivatinstrument.

Likvida medel

Kassa och bank, kortfristiga placeringar samt verkligt värde avseende derivatinstrument.

Nettotillgångar

Summa tillgångar exklusive likvida medel och räntebärande tillgångar minskat med rörelseskulder, ej räntebärande avsättningar och uppskjutna skatteskulder.

Nettoskuld

Nettoskulden är ett mått som beskriver koncernens skuldsättning och dess förmåga att återbetala sina skulder med likvida medel genererade från koncernens löpande verksamhet (se operativt kassaflöde nedan), om samtliga skulder förföll idag. Det används också för att analysera huruvida koncernen är över- eller underfinansierad och hur framtida räntekostnader netto kommer att påverka resultatet. Nettoskulden definieras som totala räntebärande skulder och beslutad utdelning minskat med likvida medel och räntebärande tillgångar. Se tabell under avsnitt Nyckeltal för en avstämning av nettoskulden.

Operativt rörelsekapital

Varulager och kundfordringar minskat med leverantörsskulder. Detta mått visar hur mycket rörelsekapital som binds i verksamheten och kan sättas i relation till försäljning för att förstå hur effektivt rörelsekapital förvaltas.

Kapitalmått

Soliditet

Eget kapital hänförligt till moderbolagets aktieägare i procent av totala tillgångar. Ett mått för att visa finansiell risk, som uttrycker andelen av totala tillgångar som finansieras av ägarna.

Kapitalomsättningshastighet

Nettoomsättning rullande 12-månader dividerat med genomsnittliga nettotillgångar. Visar hur effektivt kapital hanteras och är ett nyckelmått för att övervaka värdeskapandet.

Nettoskuld/EBITDA exkl. jämförelsestörande poster

Genomsnittlig nettoskuld i förhållande till EBITDA rullande 12-månader, exklusive jämförelsestörande poster. Ett finansiellt mått som visar företagets förmåga att betala tillbaka sin skuld, justerat för effekterna av jämförelsestörande poster.

Skuldsättningsgrad

Nettoupplåning i förhållande till totalt eget kapital. Visar finansiell risk och är ett användbart mått för att övervaka nivån på företagets skuldsättning.

Operativt rörelsekapital/nettoomsättning

Genomsnittligt operativt rörelsekapital i procent av nettoomsättning rullande 12-månader. Detta mått är en viktig indikator för hur effektivt rörelsekapitalet förvaltas.

Övriga mått

Direkt operativt kassaflöde

Nyckeltalet definieras som EBITDA, exklusive jämförelsestörande poster, justerat för förändring av leverantörsskulder, varulager och kundfordringar samt investeringar i materiella anläggningstillgångar och immateriella tillgångar. För en avstämning av direkt operativt kassaflöde se tabell under kassaflödesanalysen. Direkt operativt kassaflöde ger ett mått på kassaflöden som genereras i den löpande verksamheten.

Jämförelsestörande poster (jmf.st)

Under jämförelsestörande poster inkluderar Husqvarna poster av engångskaraktär, såsom omstruktureringskostnader, och som är relevanta när resultatet för en period jämförs med en annan. Separat redovisning av jämförelsestörande poster mellan perioder ger en bättre förståelse för företagets underliggande verksamhet.

Operativt kassaflöde

Nyckeltalet definieras som totalt kassaflöde från den löpande verksamheten och investeringsverksamheten exklusive förvärv och avyttring av dotterföretag-/verksamheter, avyttring av materiella anläggningstillgångar samt investeringar/avyttringar av finansiella tillgångar. Se tabell under kassaflödesanalysen för en avstämning av det operativa kassaflödet. Operativt kassaflöde är ett mått på kassaflöden som genereras av den ordinarie affärsverksamheten och som dotterbolagen har kontroll över själva.



Telefonkonferens

En telefonkonferens med Pavel Hajman, tillförordnad vd samt Terry Burke, CFO hålls kl.10.00 (CET) den 1 februari 2023.

För att se presentationen använd länken:

<https://husqvarna-group.creo.se/230201/>

Nummer till telefonkonferensen (för möjlighet att ställa frågor):
08-505 100 31 (Sverige) eller +44 (0) 207 107 06 13 (UK)



Datum för finansiella rapporter 2023

20 april Delårsrapport januari - mars

18 juli Delårsrapport januari - juni

20 oktober Delårsrapport januari - september



Kontakter

Terry Burke, CFO and Executive Vice President, Finance, IR & Communication
08-738 90 00

Johan Andersson, Vice President, Investor Relations
0702-100 451

Husqvarna AB (publ), Box 7454, 103 92 Stockholm
Regeringsgatan 28, 08-738 90 00, www.husqvarnagroup.com

Reg. Nr: 556000-5331
NASDAQ OMX Stockholm: HUSQ A, HUSQ B

Denna rapport innehåller insiderrinformation som Husqvarna AB är skyldigt att offentliggöra enligt EU:s marknadsmissbruksförordning och lagen om värdepappersmarknaden. Informationen lämnades genom ovanstående kontaktpersons försorg, för offentliggörande den 1 februari 2023 kl. 07.30 CET

Faktorer som påverkar framåtriktade uttalanden

Denna rapport innehåller framåtriktade uttalanden i den betydelse som avses i den amerikanska Private Securities Litigation Reform Act of 1995. Sådana uttalanden omfattar bland annat finansiella mål, mål avseende framtida verksamhet och finansiella planer. Dessa uttalanden bygger på nuvarande förväntningar och är föremål för risker och osäkerheter som kan medföra att resultatutfallet avviker väsentligt beroende på en mängd faktorer. Dessa faktorer omfattar bland annat: konsumentefterfrågan och marknadsförhållandena i de geografiska områden och branscher inom vilka Husqvarna är verksamt, effekterna av valutaförändringar, prispress till följd av konkurrenssituationen, en väsentlig nedgång i försäljning via stora återförsäljare, framgång inom utveckling av nya produkter och inom marknadsföring, utvecklingen inom rättsprocesser avseende produktansvar, framsteg i att uppnå målen för produktivitet och effektiv kapitalanvändning, framgång i att identifiera tillväxtmöjligheter och förvärvsobjekt och i att integrera dessa med befintlig verksamhet samt framsteg i att uppnå målen för omstrukturering och effektivisering av leveranskedjan.