

Strategigenomförande trots utmanande marknadsförhållanden

Tredje kvartalet 2023

- Nettoomsättningen minskade med 14% till 10 512 Mkr (12 206). Organisk försäljning¹ minskade med 15% och valutakursförändringar bidrog med 3%.
- Planerad avveckling av bensindrivna lågmarginalprodukter påverkade med -2%.
- Rörelseresultatet var 398 Mkr (555) och rörelsemarginalen var 3,8% (4,5).
- Exklusive jämförelsestörande poster uppgick rörelseresultatet till 415 Mkr (601) och rörelsemarginalen var 3,9% (4,9).
- Resultat per aktie före utspädning uppgick till 0,22 kr (0,47) och resultat per aktie efter utspädning uppgick till 0,22 kr (0,47).
- Kassaflöde från den löpande verksamheten och investeringsverksamheten uppgick till 137 Mkr (-645). Direkt operativt kassaflöde var 1 814 Mkr (338).
- Koncernens kostnadsbesparande åtgärder utökas med ytterligare 400 Mkr. Totalt uppgår nu besparingsmålet till 1,2 Mdkr med full effekt 2025.

Januari – september 2023

- Nettoomsättningen ökade med 2% till 44 655 Mkr (43 683). Organisk försäljning minskade med 3% och valutakursförändringar bidrog med 6%. Planerad avveckling av verksamhet påverkade med -1%.
- Rörelseresultatet var 4 863 Mkr (4 779) och rörelsemarginalen var 10,9% (10,9).
- Exklusive jämförelsestörande poster uppgick rörelseresultatet till 5 138 Mkr (4 866) och rörelsemarginalen var 11,5% (11,1).
- Jämförelsestörande poster uppgick till -275 Mkr (-87) och var relaterade till accelerationen av den strategiska transformationen som tillkännagavs i oktober 2022.
- Resultat per aktie före utspädning uppgick till 5,59 kr (5,83) och resultat per aktie efter utspädning uppgick till 5,56 kr (5,80).
- Kassaflöde från den löpande verksamheten och investeringsverksamheten var 5 157 Mkr (-1 165). Direkt operativt kassaflöde uppgick till 6 018 Mkr (689).

Finansiell översikt

Koncernen, Mkr	Kv3 2023	Kv3 2022	Δ%	Jan-sep 2023	Jan-sep 2022	Δ%	12 mån rullande*	Helår 2022
Nettoomsättning	10 512	12 206	-14	44 655	43 683	2	55 009	54 037
Organisk tillväxt*, %	-15	1		-3	-3		-1	-1
Rörelseresultat (EBIT)	398	555	-28	4 863	4 779	2	3 126	3 043
Rörelsemarginal, %	3,8	4,5		10,9	10,9		5,7	5,6
Rörelseresultat exkl. jämförelsestörande poster*	415	601	-31	5 138	4 866	6	5 125	4 853
Rörelsemarginal exkl. jämförelsestörande poster*, %	3,9	4,9		11,5	11,1		9,3	9,0
Resultat efter finansiella poster	178	468	-62	4 151	4 544	-9	2 188	2 581
Periodens resultat	125	269	-54	3 188	3 324	-4	1 796	1 932
Resultat per aktie före utspädning, kr	0,22	0,47	-54	5,59	5,83	-4	3,15	3,39
Resultat per aktie efter utspädning, kr	0,22	0,47	-54	5,56	5,80	-4	3,13	3,38
Direkt operativt kassaflöde*	1 814	338	437	6 018	689	773	4 757	-572
Operativt rörelsekapital / nettoomsättning*, %	36,0	28,1		36,0	28,1		36,0	30,6

* Alternativa nyckeltal, se "Definitioner".

¹ Definitionen av organisk tillväxt har ändrats och exkluderar nu planerad avveckling av verksamhet. Detta utgör avveckling av bensindrivna lågmarginalprodukter i Husqvarna Forest & Garden-divisionen, som annonserades i oktober 2022.

Strategigenomförande trots utmanande marknadsförhållanden

”Årets trädgårdssäsong hade en stabil start men avslutades med utmanande marknadsförhållanden. Under årets första nio månader fortsatte vårt strategigenomförande och vi expanderade inom strategiska segment samt stärkte viktiga marknadspositioner.

Utmanande marknadsförhållanden i tredje kvartalet

Under tredje kvartalet upplevde vi en svagare marknadssituation med lägre efterfrågan från slutkund. En utveckling som förstärktes under kvartalet. Rapporterad nettoomsättning minskade med 14% och organiskt med 15%.

Organisk försäljning i Husqvarna Forest & Garden-divisionen minskade med 21%. Försäljningen av batteridrivna produkter uppnådde en god tillväxt medan försäljningen av bensindrivna, hjulburna produkter minskade kraftigt som ett resultat av lägre efterfrågan. Därtill, som tidigare kommunicerats, lämnar vi även proaktivt delar av detta segment. Försäljningen av robotgräsklippare var lägre under kvartalet jämfört med motsvarande kvartal föregående år, vilket var positivt påverkat av en förbättrad leveranssituation och leveranser från orderstocken under andra halvåret 2022. Dock var försäljningen av robotgräsklippare i tredje kvartalet i år på högre nivåer jämfört med genomsnittet av motsvarande kvartal de senaste åren.

Till följd av lägre efterfrågan minskade försäljningen av Gardena-divisionens bevattningslösningar och organisk försäljning minskade med 8% under kvartalet. Med god kostnadskontroll uppnåddes ändå ett förbättrat rörelseresultat. Organisk försäljning för Husqvarna Construction-divisionen minskade med 1% under kvartalet. Tillväxten var god i Nordamerika och på tillväxtmarknader medan försäljningen minskade i Europa. Rörelseresultatet ökade med stöd av god kostnadskontroll och operativ motståndskraft.

Koncernens rörelseresultat, exklusive jämförelsestörande poster, uppgick till 415 Mkr (601) under kvartalet. Minskningen var i huvudsak relaterad till lägre volymer. Direkt operativt kassaflöde i det tredje kvartalet förbättrades med 1,5 Mdkr som ett resultat av lägre varulager och kundfordringar.

Vi genomför vår strategiska transformation

För årets första nio månader ökade koncernens nettoomsättning med 2% varav organisk försäljning minskade med 3%. Rörelseresultatet, exklusive jämförelsestörande poster, växte med 6% och rörelsemarginalen ökade till 11,5% (11,1). Vårt program för kostnadsbesparingar levererade 270 Mkr i besparingar för perioden. Direkt operativt kassaflöde ökade till 6,0 Mdkr (0,7), främst drivet av lägre varulager.

Vi är på en transformationsresa där vårt strategigenomförande innebär att vi fokuserar på områdena robotgräsklippare, batteridrivna produkter, bevattning och

lösningar för den professionella marknaden. Som ett resultat av det har vi nått en försäljning av robotgräsklippare på cirka 8 Mdkr och vår andel elektriska produkter har ökat till cirka 41% av försäljningen av motordrivna produkter på rullande 12-månadersbasis. Vi har stärkt våra marknadspositioner i dessa segment jämfört med föregående år. Det är en indikator på vår pågående transformation mot en större andel segment med betydande framtida tillväxtpotential.

Koncernens elektrifieringsambition syftar fortsatt till att konsekvent minska koldioxidavtrycket. Hittills har vi minskat koldioxidutsläppen (scope 1, 2 och 3) med -40% jämfört med basåret 2015. Vi har därmed för närvarande överträffat vårt mål om en minskning med -35% till 2025. Vårt fokus på att reducera koldioxidutsläppen fortsätter. Både genom elektrifiering av våra produkter och att vi utvecklar produkter med alternativa bränslen vilket möjliggör en balanserad övergång över tid.

Som stöd till strategin och för att fortsatt positionera oss för långsiktigt värdeskapande genomför vi en rad åtgärder. Vi har proaktivt minskat verksamheten inom bensindrivna, hjulburna produkter med låg marginal. Som tidigare kommunicerats har vi även justerat vår tillverkningskapacitet i USA. Därtill utökas våra kostnadsbesparingar med ytterligare 400 Mkr vilket inkluderar en minskning av personalstyrkan med cirka 300 befattningar. I kombination med befintligt program för kostnadsbesparingar uppgår nu besparingsmålet till 1,2 Mdkr med full effekt 2025, vilket innebär en total minskning av personalstyrkan med 1 300 befattningar.

Sammanfattningsvis kvarstår vårt fokus på strategigenomförande och att bygga en starkare koncern. Vi står inför en fortsatt utmanande makroekonomisk situation och osäkerhet på marknaden med försenade ordergångar och lagerreduceringar. Därför har vi anpassat våra tillverkningsvolymerna till en lägre nivå än normalt för resterande del av året. Våra ytterligare åtgärder för att anpassa kostnadsstrukturen är utformade för att fortsatt positionera oss för långsiktigt värdeskapande.”



Pavel Hajman, VD

Finansiell utveckling

Finansiella mål och resultat

Husqvarna Group har tre finansiella mål: organisk tillväxt, rörelsemarginal och kapitaleffektivitet.

Parameter	Finansiellt mål	Utfall 2022	Utfall LTM
Organisk tillväxt	5%	-1%	-1%
Rörelsemarginal*	13%	9,0%	9,3%
Kapitaleffektivitet**	20%	30,6%	36,0%

*Exklusive jämförelsestörande poster

**Operativt rörelsekapital / nettoomsättning, rullande 12 månader

Tredje kvartalet

Nettoomsättning

Nettoomsättningen för det tredje kvartalet minskade med 14% till 10 512 Mkr (12 206). Organisk försäljning minskade med 15%, planerad avveckling av verksamhet påverkade med -2% och valutakursförändringar bidrog med 3%. Försäljningstillväxten var god för batteridrivna produkter och vissa segment inom Construction-divisionen. Försäljningen av bensindrivna hjulburna produkter minskade väsentligt under kvartalet.

Rörelseresultat

Rörelseresultatet för det tredje kvartalet uppgick till 398 Mkr (555) och rörelsemarginalen var 3,8% (4,5). Exklusive jämförelsestörande poster minskade rörelseresultatet till 415 Mkr (601). Rörelsemarginalen exklusive jämförelsestörande poster var 3,9% (4,9). Minskningen berodde främst på lägre volymer som delvis motverkades av prisökningar, kostnadsbesparingar och lägre råmaterial- och logistikkostnader. Förvärsrelaterade avskrivningar uppgick till -58 Mkr (-54).

Valutakursförändringar bidrog positivt med cirka 60 Mkr jämfört med föregående år, främst relaterat till en svagare SEK.

Finansiella poster netto

Finansiella poster netto uppgick till -221 Mkr (-87). Förändringen var relaterad till högre marknadsräntor och en högre genomsnittlig nettoskuld.

Resultat efter finansiella poster

Resultat efter finansiella poster uppgick till 178 Mkr (468).

Inkomstskatt

Inkomstskatt uppgick till -53 Mkr (-199), motsvarande en effektiv skattesats om 29,8% (42,5). Förra året påverkades inkomstskatten av engångsskatteposter under kvartalet.

Resultat per aktie

Periodens resultat hänförligt till moderbolagets aktieägare uppgick till 125 Mkr (270), motsvarande 0,22 kr (0,47) per aktie efter utspädning.

Januari – september

Nettoomsättning

Nettoomsättningen för perioden ökade med 2% till 44 655 Mkr (43 683). Organisk försäljning minskade med 3%, planerad avveckling av verksamhet påverkade med -1% och valutakursförändringar bidrog med 6%. Försäljningstillväxten för robotgräsklippare var stark, både inom konsument- och professionella segmenten samt för batteridrivna produkter.

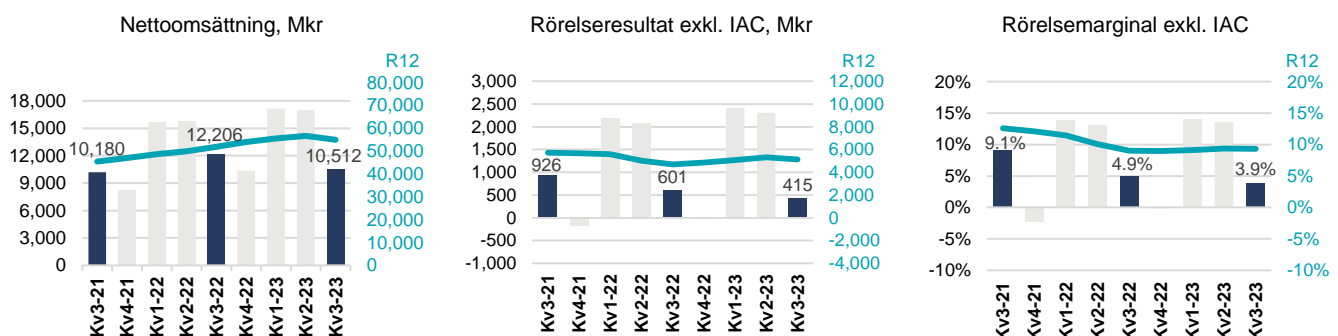
Rörelseresultat

Rörelseresultatet för perioden uppgick till 4 863 Mkr (4 779) och rörelsemarginalen var 10,9% (10,9). Exklusive jämförelsestörande poster ökade rörelseresultatet till 5 138 Mkr (4 866) drivet av prisökningar, lägre råmaterial- och logistikkostnader samt kostnadsbesparingar. Rörelsemarginalen exklusive jämförelsestörande poster var 11,5% (11,1). Förvärsrelaterade avskrivningar uppgick till -172 Mkr (-157).

Valutakursförändringar påverkade positivt om cirka 70 Mkr jämfört med föregående år, främst relaterat till en svagare SEK.

Finansiella poster netto

Finansiella poster netto uppgick till -712 Mkr (-235). Förändringen var relaterad till högre marknadsräntor och en högre genomsnittlig nettoskuld.



Resultat efter finansiella poster

Resultat efter finansiella poster uppgick till 4 151 Mkr (4 544).

Inkomstskatt

Inkomstskatt uppgick till -963 Mkr (-1 220), motsvarande en effektiv skattesats om 23,2% (26,8).

Resultat per aktie

Periodens resultat hänförligt till moderbolagets aktieägare uppgick till 3 189 Mkr (3 325), motsvarande 5,56 kr (5,80) per aktie efter utspädning.

Kassaflöde

Kassaflöde från den löpande verksamheten och investeringsverksamheten för januari – september uppgick till 5 157 Mkr (-1 165). Direkt operativt kassaflöde var 6 018 Mkr (689). Förbättringen var hänförlig ett högre rörelseresultat och ett förbättrat kassaflöde från förändringar i rörelsekapitalet. Kassaflöde från förändring av varulager uppgick till 2 770 Mkr (-1 818), kassaflöde från förändring av kundfordringar uppgick till -140 Mkr (-2 019) och

kassaflöde från förändring av leverantörsskulder uppgick till -2 224 Mkr (-674).

Till följd av den säsongsmässiga uppbyggnaden av rörelsekapital är kassaflödet normalt svagare under första kvartalet, följt av starkare kassaflöde under andra och tredje kvartalet. Kassaflödet under fjärde kvartalet påverkas normalt sett negativt av försäongsproduktionen för nästa år.

Finansiell ställning

Koncernens eget kapital per den 30 september 2023, exklusive innehav utan bestämmande inflytande, minskade till 26 127 Mkr (26 461), motsvarande 45,6 kr (46,2) per aktie efter utspädning. Nettoskulden ökade till 15 189 Mkr (13 835). Ökningen berodde främst på ökad upplåning. Nettopensionsskulden ökade till 1 394 Mkr (1 097). Övriga räntebärande skulder ökade till 16 111 Mkr (15 283) och likvida medel och andra räntebärande tillgångar minskade till 3 457 Mkr (3 686).

Nettoskuld/EBITDA-kvoten, exklusive jämförelsestörande poster ökade till 2,1 (1,5), främst till följd av en högre upplåning. Soliditeten uppgick till 44% (44).

Finansiell översikt

Mkr	Kv3 2023	Kv3 2022	Δ%	Jan-sep 2023	Jan-sep 2022	Δ%	12 mån rullande*	Helår 2022
Nettoomsättning	6 123	7 761	-21	26 502	25 289	5	33 295	32 082
Organisk tillväxt*, %	-21	9		0	-3		3	0
Rörelseresultat	291	560	-48	3 085	3 059	1	1 833	1 807
Rörelsemarginal, %	4,8	7,2		11,6	12,1		5,5	5,6
Rörelseresultat exkl. jämförelsestörande poster*	293	555	-47	3 243	2 951	10	3 516	3 224
Rörelsemarginal exkl. jämförelsestörande poster*, %	4,8	7,2		12,2	11,7		10,6	10,0

* Alternativa nyckeltal, se "Definitioner".

Tredje kvartalet 2023

Nettoomsättningen minskade med 21% till 6 123 Mkr (7 761) under kvartalet. Organisk försäljning minskade med 21%, planerad avveckling av verksamhet påverkade med -3% och valutaeffekter bidrog med 2%. Försäljningstillväxten för batteridrivna produkter var stark med stöd av nyligen lanserade produktserier, ASPIRE och MAX. Försäljningen av bensindrivna, hjulburna produkter minskade kraftigt på grund av lägre efterfrågan och att koncernen proaktivt lämnar delar av segmentet i Nordamerika. Försäljningen av robotgräsklippare var lägre under kvartalet jämfört med motsvarande kvartal föregående år, vilket var positivt påverkat av en förbättrad leveranskedja och leveranser från orderstocken under andra halvåret 2022. Dock var försäljningen av robotgräsklippare detta kvartal på högre nivåer jämfört med genomsnittet av motsvarande kvartal de senaste åren.

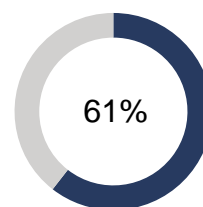
Rörelseresultatet uppgick till 291 Mkr (560) och rörelsemarginalen minskade till 4,8% (7,2). Exklusive jämförelsestörande poster var rörelseresultatet 293 Mkr (555) och rörelsemarginalen var 4,8% (7,2). Minskningen var främst relaterad till lägre volymer och motverkades delvis av lägre råmaterial- och logistikkostnader. Valutakursförändringar hade en positiv effekt om cirka 90 Mkr jämfört med föregående år.

Januari – september 2023

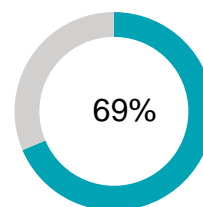
Nettoomsättningen ökade med 5% till 26 502 Mkr (25 289). Organisk försäljning var oförändrad, planerad avveckling av verksamhet påverkade med -1% och valutaeffekter bidrog med 6%. Försäljningen av robotgräsklippare och batteridrivna produkter var stark för perioden och drevs av stabil efterfrågan och det faktum att allt fler väljer robotgräsklippare istället för traditionella gräsklippare. Tillväxten var stabil i det professionella segmentet för robotgräsklippare, inklusive Husqvarna CEORA™. Husqvarna Automower® NERA lanserades som koncernens första robotgräsklippare med virtuell gränsdragningsteknik för konsumentmarknaden.

Rörelseresultatet uppgick till 3 085 Mkr (3 059) och rörelsemarginalen var 11,6% (12,1). Exklusive jämförelsestörande poster uppgick rörelseresultatet till 3 243 Mkr (2 951) och rörelsemarginalen till 12,2% (11,7). Förbättringen var relaterad till prisökningar och kostnadsbesparingar. Valutakursförändringar påverkade positivt med cirka 75 Mkr jämfört med föregående år.

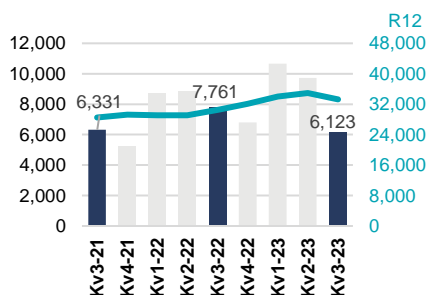
Andel av koncernens nettoomsättning, R12



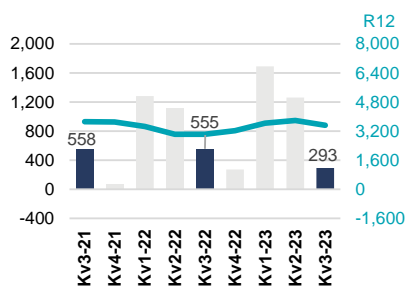
Andel av koncernens rörelseresultat exklusive jämförelsestörande poster, R12



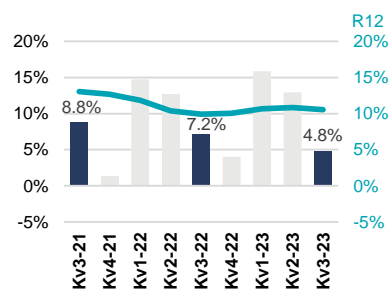
Nettoomsättning, Mkr



Rörelseresultat exkl. IAC, Mkr



Rörelsemarginal exkl. IAC



Finansiell översikt

Mkr	Kv3 2023	Kv3 2022	Δ%	Jan-sep 2023	Jan-sep 2022	Δ%	12 mån rullande*	Helår 2022
Nettoomsättning	2 287	2 400	-5	11 638	12 136	-4	13 108	13 606
Organisk tillväxt*, %	-8	-20		-11	-7		-11	-7
Rörelseresultat	-46	-93	51	1 357	1 386	-2	889	918
Rörelsemarginal, %	-2,0	-3,9		11,7	11,4		6,8	6,8
Rörelseresultat exkl. jämförelsestörande poster*	-41	-42	2	1 400	1 487	-6	1 086	1 173
Rörelsemarginal exkl. jämförelsestörande poster*, %	-1,8	-1,7		12,0	12,3		8,3	8,6

* Alternativa nyckeltal, se "Definitioner".

Tredje kvartalet 2023

Nettoomsättningen minskade med 5% till 2 287 Mkr (2 400). Organisk försäljning minskade med 8% på grund av lägre efterfrågan. Valutaeffekter bidrog med 3%.

Rörelseresultatet var -46 Mkr (-93) och rörelsemarginalen var -2,0% (-3,9). Exklusive jämförelsestörande poster var rörelseresultatet -41 Mkr (-42) och rörelsemarginalen var -1,8% (-1,7). Prisökningar, god kostnadskontroll och lägre råmaterial- och logistikkostnader bidrog positivt. Rörelseresultatet ökade trots att valutakursförändringar påverkade med cirka -35 Mkr jämfört med föregående år.

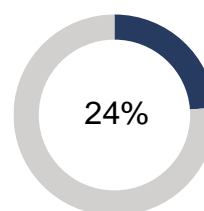
Försäljningstillväxten för det förvärvade Orbit Irrigation var lägre än divisionens utveckling i sin helhet men en förbättrad rörelsemarginal uppnåddes. Utspädningseffekten på divisionen var 1,6 procentenheter på rörelsemarginalen, exklusive förvärvsrelaterade avskrivningar som uppgick till -31 Mkr (-30).

Januari – september 2023

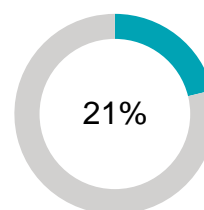
Nettoomsättningen minskade med 4% till 11 638 Mkr (12 136). Organisk försäljning minskade med 11% och valutaeffekter bidrog med 6%.

Rörelseresultatet uppgick till 1 357 Mkr (1 386) och rörelsemarginalen var 11,7% (11,4). Exklusive jämförelsestörande poster uppgick rörelseresultatet till 1 400 Mkr (1 487) och rörelsemarginalen till 12,0% (12,3). Prisökningar, god kostnadskontroll och lägre råmaterial- och logistikkostnader hade en positiv effekt, medan lägre volymer påverkade negativt. Utspädningseffekten från Orbit Irrigation var 0,4 procentenheter på rörelsemarginalen, exklusive förvärvsrelaterade avskrivningar vilka uppgick till -91 Mkr (-85). Valutakursförändringar påverkade med cirka -120 Mkr jämfört med föregående år.

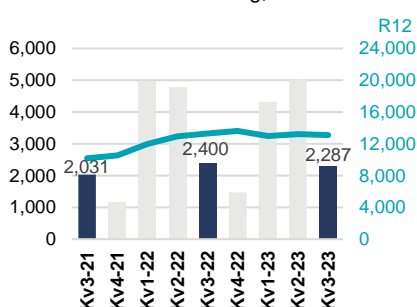
Andel av koncernens nettoomsättning, R12



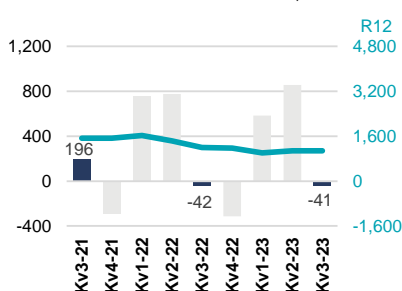
Andel av koncernens rörelseresultat exklusive jämförelsestörande poster, R12



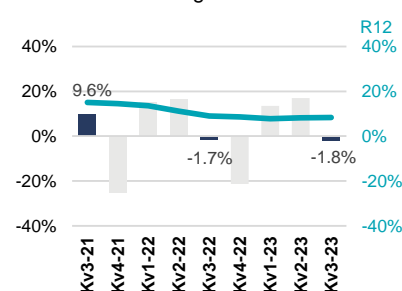
Nettoomsättning, Mkr



Rörelseresultat exkl. IAC, Mkr



Rörelsemarginal exkl. IAC



Finansiell översikt

Mkr	Kv3 2023	Kv3 2022	Δ%	Jan-sep 2023	Jan-sep 2022	Δ%	12 mån rullande*	Helår 2022
Nettoomsättning	2 061	2 024	2	6 430	6 162	4	8 500	8 232
Organisk tillväxt*, %	-1	-2		-2	3		-2	2
Rörelseresultat	225	183	23	759	633	20	839	713
Rörelsemarginal, %	10,9	9,0		11,8	10,3		9,9	8,7
Rörelseresultat exkl. jämförelsestörande poster*	225	182	24	822	727	13	948	854
Rörelsemarginal exkl. jämförelsestörande poster*, %	10,9	9,0		12,8	11,8		11,2	10,4

* Alternativa nyckeltal, se "Definitioner".

Tredje kvartalet 2023

Nettoomsättningen ökade med 2% till 2 061 Mkr (2 024). Organisk försäljning minskade med 1% och valutakursförändringar bidrog med 3%. Tillväxten var god i Nordamerika och på tillväxtmarknader medan försäljningen minskade i Europa.

Rörelseresultatet ökade till 225 Mkr (183) och rörelsemarginalen var 10,9% (9,0). Exklusive jämförelsestörande poster var rörelseresultatet 225 Mkr (182) och rörelsemarginalen ökade till 10,9% (9,0). Marginalförbättringen drevs av prisökningar, kostnadskontroll och lägre logistikknaster. Förvärsrelaterade avskrivningar uppgick till -26 Mkr (-22).

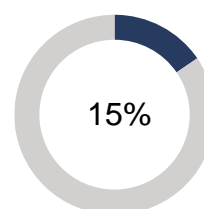
Valutakursförändringar bidrog positivt med cirka 10 Mkr jämfört med föregående år.

Januari – september 2023

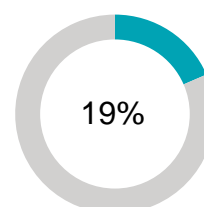
Nettoomsättningen ökade med 4% till 6 430 Mkr (6 162). Organisk försäljning minskade med 2% och valutakursförändringar och förvärv bidrog med 6%. Divisionen har utökat sitt utbud av batteridrivna produkter som uppnått en stark försäljningstillväxt.

Rörelseresultatet uppgick till 759 Mkr (633) och rörelsemarginalen var 11,8% (10,3). Exklusive jämförelsestörande poster uppgick rörelseresultatet till 822 Mkr (727) och rörelsemarginalen var 12,8% (11,8). Marginalökningen drevs av prisökningar, god kostnadskontroll och lägre logistikknaster. Förvärsrelaterade avskrivningar uppgick till -77 Mkr (-68). Förändrade valutakurser bidrog positivt med cirka 120 Mkr jämfört med föregående år.

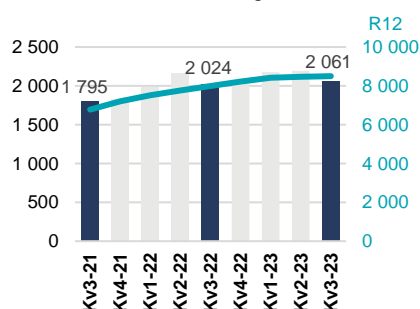
Andel av koncernens nettoomsättning, R12



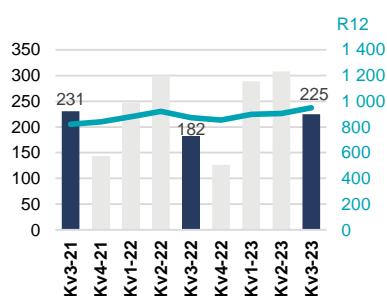
Andel av koncernens rörelseresultat exklusive jämförelsestörande poster, R12



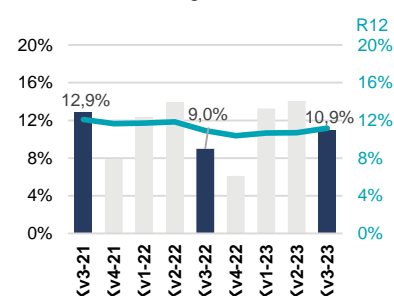
Nettoomsättning, Mkr



Rörelseresultat exkl. IAC, Mkr



Rörelsemarginal exkl. IAC



Tilläggsinformation

Sustainovate 2025

Sustainovate 2025 är utformat för att maximera koncernens bidrag för att hantera klimatförändringar och resursbrist. Det femåriga ramverket omfattar tre möjligheter och tillhörande mål till 2025.

2025-mål och status

- Minska absoluta koldioxidutsläpp längs värdekedjan med -35% – nuvarande resultat är -40%.
- Lansera 50 cirkulära innovationer – hittills har 22 godkända innovationer lanserats.
- Påverka 5 miljoner människor att göra hållbara val – nuvarande status är 1,7 miljoner.

Koldioxid – driva övergången till lösningar med låga koldioxidutsläpp

Till och med tredje kvartalet 2023 har koncernen minskat sina absoluta koldioxidutsläpp med ytterligare -2 procentenheter jämfört med andra kvartalet 2023 och därigenom överträffat 2025-målet. Minskningen är främst kopplad till produktmixen som drivs av elektrifieringen av industrin.

Koldioxidutsläppen mäts i absoluta tal och står i direkt relation till produktvolym. Detta innebär ett tämligen volatilt beteende. Trots en tydlig trend med långsiktig reduktion så väntas vissa svängningar mellan kvartalen även framgent.

Cirkulär ekonomi – tänka om och omforma för en resurssmart kundupplevelse

Cirkulära innovationer säkerställer smartare användning av material samt förlänger produkternas produktlivscykler. Målet adresserar resursåtgång under hela värdekedjan, från leverantörer och tillverkning till produktanvändning samt återvinning.

Två cirkulära innovationer godkändes under tredje kvartalet:

- "Farmers Club" från Husqvarna Forest & Garden-divisionen är en ny affärsmodell som möjliggör att lantbrukare med begränsade inkomster i Latinamerika kan få tillgång till Husqvarnas Light Agricultural produktsortiment.
- Gardena-divisionen har lanserat en ny planterings-/jordhandske med över 50% återvunnen plast (från konsumentledet) vilket reducerar åtgången av oanvänt råmaterial.

People – inspirera till aktiviteter som gör skillnad på lång sikt

Under tredje kvartalet fortsatte koncernen sina kommunikationsinitiativ vilket ledde till försäljning av ytterligare 250 665 Sustainable Choice-produkter.

Moderbolaget

Nettoomsättningen för januari – september 2023 för moderbolaget Husqvarna AB (publ) uppgick till 19 669 Mkr (18 005), varav 15 406 Mkr (13 807) avsåg försäljning till koncernbolag och 4 263 Mkr (4 198) till externa kunder. Resultatet efter finansiella poster ökade till 2 067 Mkr (1 405). Periodens resultat ökade till 1 718 Mkr (1 112). Investeringar i materiella och immateriella anläggningstillgångar uppgick till 1 111 Mkr (2 959). Likvida medel uppgick till 627 Mkr (309) vid utgången av kvartalet. Fritt eget kapital i moderbolaget uppgick till 29 118 Mkr (29 971).

Viktiga händelser

Husqvarna AB:s valberedning inför årsstämman 2024

Ledamöterna i valberedningen inför Husqvarna AB:s årsstämma 2024 har utsetts enligt följande: Petra Hedengran (Ordförande, utsedd av Investor AB), Claes Boustedt (utsedd av L E Lundbergföretagen AB), Fredrik Ahlin (utsedd av If Skadeförsäkring AB), Oskar Börjesson (utsedd av Livförsäkringsbolaget Skandia) och Tom Johnstone (Styrelseordförande Husqvarna AB).

Robert Hafredal utsedd till CIO

Robert Hafredal har utsetts till EVP Global Information Services och Group CIO och ingår i koncernledningen sedan 1 augusti 2023. Robert har varit anställd i koncernen sedan 2010 och varit tillförordnad EVP Global Information Services sedan december 2022.

Utökad program för kostnadsbesparingar

Koncernens kostnadsbesparande åtgärder utökas med ytterligare 400 Mkr, inklusive en reducering av personalstyrkan med cirka 300 befattningar. I kombination med koncernens befintliga kostnadsbesparingsprogram uppgår nu besparingsmålet till 1,2 Mdkr med full effekt 2025 vilket innebär en total reducering av personalstyrkan med 1 300 befattningar.

Risker och osäkerhetsfaktorer

Husqvarna Groups verksamhet kan påverkas av ett antal riskfaktorer i form av både operationella och finansiella risker. Kriget i Ukraina kan få en betydande påverkan på koncernens verksamhet, både vad det gäller svårigheter att få tillgång till råmaterial, komponenter, transporter och logistik tjänster samt relaterade kostnadsökningar. Det kan också påverka efterfrågan på koncernens produkter och tjänster. Operativa risker omfattar såväl övergripande konjunkturutveckling som trender i konsumenters och professionella användares konsumtion i framför allt Nordamerika och Europa, där koncernen har huvuddelen av försäljningen. En nedgång i den ekonomiska utvecklingen på dessa marknader kan ha en negativ påverkan på koncernens försäljning och resultat. Förändringar av produktteknologi, distributionsstruktur och försäljningskanaler samt fluktuationer i priserna på inköpta råvaror och komponenter kan också vara negativa för koncernen. På kort sikt påverkas efterfrågan på koncernens produkter av väderförhållanden. Koncernen har anpassat sina produktionsprocesser och leveranskedjor

för att möta dessa variationer. I den löpande verksamheten är koncernen exponerad för legala risker såsom kommersiella risker, produktansvar och andra tvister och reserverar för detta på lämpligt sätt. Finansiella risker omfattar främst valuta-, ränte-, finansierings-, skatte-, samt kreditrisker. Hanteringen av finansiella risker inom koncernen regleras i en av styrelsen fastställd finanspolicy. Ytterligare information om risker och osäkerhetsfaktorer finns i årsredovisningen 2022 som finns tillgänglig på www.husqvarnagroup.com.

Redovisningsprinciper

Denna delårsrapport har upprättats i enlighet med IAS 34, "Delårsrapportering" och Årsredovisningslagen. Moderbolagets delårsrapport är upprättad enligt Årsredovisningslagen, kapitel 9 och Rådet för finansiell rapporteringsrekommendation RFR 2, Redovisning för juridiska personer. De tillämpade redovisningsprinciperna överensstämmer med de som presenteras i årsredovisningen för 2022 som finns tillgänglig på www.husqvarnagroup.com.

Revisorsgranskning

Denna delårsrapport har inte varit föremål för granskning av bolagets revisorer.

Stockholm den 20 oktober 2023

Pavel Hajman
VD

Resultaträkning, koncernen i sammandrag

Mkr	Kv3 2023	Kv3 2022	Jan-sep 2023	Jan-sep 2022	12 mån rullande*	Helår 2022
Nettoomsättning	10 512	12 206	44 655	43 683	55 009	54 037
Kostnad för sålda varor	-7 393	-9 053	-30 299	-30 339	-39 384	-39 424
Bruttoresultat	3 119	3 153	14 356	13 344	15 624	14 613
<i>Bruttomarginal, %</i>	29,7	25,8	32,1	30,5	28,4	27,0
Försäljningskostnader	-2 042	-2 028	-7 014	-6 573	-9 211	-8 770
Administrationskostnader	-687	-575	-2 475	-2 191	-3 285	-3 001
Övriga rörelseintäkter/rörelsekostnader	8	6	-4	200	-2	202
Rörelseresultat	398	555	4 863	4 779	3 126	3 043
<i>Rörelsemarginal, %</i>	3,8	4,5	10,9	10,9	5,7	5,6
Finansiella poster, netto	-221	-87	-712	-235	-939	-461
Resultat efter finansiella poster	178	468	4 151	4 544	2 188	2 581
<i>Marginal, %</i>	1,7	3,8	9,3	10,4	4,0	4,8
Inkomstskatt	-53	-199	-963	-1 220	-392	-649
Periodens resultat	125	269	3 188	3 324	1 796	1 932
Periodens resultat hänförligt till:						
Innehavare av aktier i moderbolaget	125	270	3 189	3 325	1 799	1 935
Innehav utan bestämmande inflytande	-1	-2	-1	-1	-3	-2
Resultat per aktie:						
Före utspädning, kr	0,22	0,47	5,59	5,83	3,15	3,39
Efter utspädning, kr	0,22	0,47	5,56	5,80	3,13	3,38
Vägt genomsnittligt antal utestående aktier:						
Före utspädning, miljoner	571,1	570,4	570,8	570,4	570,7	570,4
Efter utspädning, miljoner	573,7	572,8	573,5	572,8	573,2	573,0

Totalresultat, koncernen i sammandrag

Mkr	Kv3 2023	Kv3 2022	Jan-sep 2023	Jan-sep 2022	12 mån rullande*	Helår 2022
Periodens resultat	125	269	3 188	3 324	1 796	1 932
Övrigt totalresultat						
<i>Poster som inte kommer att omklassificeras till resultaträkningen:</i>						
Omvärderingar av förmånsbestämda pensionsplaner, efter skatt	36	167	47	647	-163	436
Poster som inte omklassificeras till resultaträkningen, netto efter skatt	36	167	47	647	-163	436
<i>Poster som kan komma att omklassificeras till resultaträkningen:</i>						
Omräkningsdifferens	-517	1 677	919	4 149	-502	2 728
Säkring av nettoinvestering, efter skatt	67	-803	-420	-1 670	334	-916
Kassaflödessäkring, efter skatt	177	94	120	126	-95	-89
Poster som kan komma att omklassificeras till resultaträkningen, netto efter skatt	-273	968	620	2 605	-263	1 723
Övrigt totalresultat, netto efter skatt	-237	1 135	667	3 251	-426	2 159
Totalresultat för perioden	-112	1 404	3 855	6 576	1 371	4 091
Totalresultat hänförligt till:						
Innehavare av aktier i moderbolaget	-111	1 406	3 856	6 577	1 373	4 094
Innehav utan bestämmande inflytande	-1	-2	-1	-1	-2	-2

* Alternativa nyckeltal, se "Definitioner".

Balansräkning, koncernen i sammandrag

Mkr	30 sep 2023	30 sep 2022	31 dec 2022
Tillgångar			
Materiella anläggningstillgångar	7 240	7 834	7 151
Nyttjanderätter	2 209	1 856	2 288
Goodwill	10 452	10 591	10 187
Övriga immateriella tillgångar	8 639	8 384	8 408
Andelar i intresseföretag	16	24	16
Derivatinstrument	38	54	53
Övriga långfristiga tillgångar	916	1 216	913
Uppskjutna skattefordringar	1 758	878	1 834
Summa anläggningstillgångar	31 266	30 837	30 849
Varulager	17 090	17 612	19 334
Kundfordringar	6 562	6 896	6 267
Derivatinstrument	719	739	795
Skattefordringar	568	600	524
Övriga omsättningstillgångar	1 187	1 318	1 538
Kassa och bank	2 196	2 423	2 328
Summa omsättningstillgångar	28 322	29 588	30 787
Summa tillgångar	59 588	60 426	61 636
Eget kapital och skulder			
Eget kapital hänförligt till moderbolagets aktieägare	26 127	26 461	24 002
Innehav utan bestämmande inflytande	2	11	10
Totalt eget kapital	26 129	26 472	24 011
Upplåning	12 053	3 826	8 927
Leasingskulder	1 610	1 349	1 708
Derivatinstrument	-	102	-
Uppskjutna skatteskulder	2 064	2 086	2 056
Avsättningar för pensioner och liknande förpliktelser	1 637	1 631	1 681
Övriga avsättningar	666	660	700
Summa långfristiga skulder	18 031	9 654	15 072
Leverantörsskulder	5 016	6 843	7 111
Kortfristiga skatteskulder	633	655	667
Övriga skulder	4 791	4 776	4 097
Beslutad utdelning	1 141	1 141	-
Upplåning	1 246	8 122	7 700
Leasingskulder	636	574	649
Derivatinstrument	565	1 309	912
Övriga avsättningar	1 398	878	1 416
Summa kortfristiga skulder	15 427	24 299	22 553
Summa eget kapital och skulder	59 588	60 426	61 636

Kassaflöde, koncernen i sammandrag

Mkr	Kv3 2023	Kv3 2022	Jan-sep 2023	Jan-sep 2022	Helår 2022
Kassaflöde från den löpande verksamheten					
Rörelseresultat	398	555	4 863	4 779	3 043
Ej kassaflödespåverkande poster	399	646	2 309	1 740	3 979
<i>Kassaflödespåverkande poster</i>					
Utbetalda omstruktureringarkostnader	-143	-39	-291	-111	-222
Finansnetto, erhållet/betalt	-177	-53	-546	-139	-247
Betald skatt	-99	-548	-924	-2 012	-2 318
Kassaflöde från den löpande verksamheten före förändring av rörelsekapital	379	561	5 411	4 256	4 234
Rörelsekapital					
Förändring av varulager	532	-599	2 770	-1 818	-3 832
Förändring av kundfordringar	2 586	1 450	-140	-2 019	-1 511
Förändring av leverantörsskulder	-1 878	-1 224	-2 224	-674	-336
Förändring av övrigt rörelsekapital	-912	-271	1 011	612	-264
Kassaflöde från rörelsekapital	328	-643	1 417	-3 900	-5 943
Kassaflöde från den löpande verksamheten	707	-82	6 828	357	-1 709
Investeringsverksamheten					
Förvärv av dotterföretag/verksamheter	-	-	-	-85	-85
Intäkter från försäljning av materiella anläggningstillgångar	10	2	27	214	240
Investeringar i materiella anläggningstillgångar och immateriella tillgångar	-538	-550	-1 669	-1 543	-2 344
Investeringar och avyttringar av finansiella tillgångar	-42	-15	-29	-108	-112
Kassaflöde från investeringsverksamheten	-570	-563	-1 671	-1 522	-2 301
Kassaflöde från den löpande verksamheten och investeringsverksamheten	137	-645	5 157	-1 165	-4 009
Finansieringsverksamheten					
Utdelning till aktieägare	-	-	-570	-570	-1 711
Utdelning till innehav utan bestämmande inflytande	-	-	-2	-1	-2
Förändring i räntebärande skulder, netto	-1 024	1 071	-3 458	3 576	8 253
Övrig finansieringsverksamhet	-850	-531	-1 261	-1 864	-2 566
Kassaflöde från finansieringsverksamheten	-1 874	540	-5 291	1 141	3 975
Periodens kassaflöde	-1 737	-104	-134	-24	-35
Kassa och bank vid periodens början	3 990	2 558	2 328	2 208	2 208
Valutakursdifferenser i kassa och bank	-58	-31	2	238	154
Kassa och bank vid periodens slut	2 196	2 423	2 196	2 423	2 328
	Kv3 2023	Kv3 2022	Jan-sep 2023	Jan-sep 2022	Helår 2022
Operativt kassaflöde, Mkr					
Kassaflöde från den löpande verksamheten	707	-82	6 828	357	-1 709
Investeringar i materiella anläggningstillgångar och immateriella tillgångar	-538	-550	-1 669	-1 543	-2 344
Operativt kassaflöde	169	-632	5 160	-1 186	-4 052
	Kv3 2023	Kv3 2022	Jan-sep 2023	Jan-sep 2022	Helår 2022
Direkt operativt kassaflöde, Mkr					
EBITDA exkl. jämförelsestörande poster	1 112	1 260	7 280	6 744	7 450
Förändring av varulager	532	-599	2 770	-1 818	-3 832
Förändring av kundfordringar	2 586	1 450	-140	-2 019	-1 511
Förändring av leverantörsskulder	-1 878	-1 224	-2 224	-674	-336
Investeringar i materiella anläggningstillgångar och immateriella tillgångar	-538	-550	-1 669	-1 543	-2 344
Direkt operativt kassaflöde	1 814	338	6 018	689	-572

Nyckeltal

Resultaträkning

	Kv3 2023	Kv3 2022	Jan-sep 2023	Jan-sep 2022	12 mån rullande*	Helår 2022
EBITDA*, Mkr						
Rörelseresultat	398	555	4 863	4 779	3 126	3 043
<i>Återläggningar</i>						
Avskrivningar på materiella anläggningstillgångar	464	447	1 448	1 269	1 948	1 769
Avskrivningar på immateriella anläggningstillgångar	238	212	683	606	897	821
Nedskrivningar	-5	1	22	18	757	753
Avskrivningar och nedskrivningar	697	659	2 153	1 893	3 603	3 342
EBITDA*	1 096	1 215	7 016	6 672	6 729	6 385
Exkl. jämförelsestörande poster*	1 112	1 260	7 280	6 744	7 987	7 450
<i>EBITDA marginal, %</i>	<i>10,4</i>	<i>10,0</i>	<i>15,7</i>	<i>15,3</i>	<i>12,2</i>	<i>11,8</i>
<i>Exkl. jämförelsestörande poster*, %</i>	<i>10,6</i>	<i>10,3</i>	<i>16,3</i>	<i>15,4</i>	<i>14,5</i>	<i>13,8</i>

Organisk tillväxt*

Nettoomsättning, tredje kvartalet

Mkr	Rapporterad nettoomsättning	Förvärv / avyttringar	Planerad avveckling av verksamhet	Organisk nettoomsättning före förändringar i valutakurser	Förändringar i valutakurser	Organisk nettoomsättning
2023	10 512			10 512		10 512
2022	12 206		-278	11 928	372	12 300
Tillväxt	-1 694			-1 416		-1 788
Tillväxt, %	-14			-12		-15

Nettoomsättning, januari - september

Mkr	Rapporterad nettoomsättning	Förvärv / avyttringar	Planerad avveckling av verksamhet	Organisk nettoomsättning före förändringar i valutakurser	Förändringar i valutakurser	Organisk nettoomsättning
2023	44 655	-39		44 616		44 616
2022	43 683		-278	43 406	2 672	46 077
Tillväxt	972			1 210		-1 461
Tillväxt, %	2			3		-3

* Alternativa nyckeltal, se "Definitioner".

Balansräkning

	30 sep 2023	30 sep 2022	31 dec 2022
Nyckeltal			
Operativt rörelsekapital, Mkr	18 636	17 665	18 490
Operativt rörelsekapital / nettoomsättning*, %	36,0	28,1	30,6
Avkastning på sysselsatt kapital, %	6,8	12,1	7,3
Exkl. jämförelsestörande poster*, %	11,1	12,2	11,6
Avkastning på eget kapital, %	7,0	14,8	7,9
Exkl. jämförelsestörande poster*, %	13,1	14,9	13,6
Kapitalomsättningshastighet, ggr	1,3	1,5	1,4
Soliditet, %	44	44	39
Eget kapital per aktie efter utspädning, kr	45,6	46,2	41,9
Genomsnittligt antal anställda	13 959	14 561	14 416

	30 sep 2023	30 sep 2022	31 dec 2022
Nettoskuld*, Mkr			
Pensionsskuld, netto	1 394	1 097	1 431
Övriga räntebärande skulder	16 111	15 283	19 897
Beslutad utdelning	1 141	1 141	-
Avgår: Likvida medel samt övriga räntebärande tillgångar	-3 457	-3 686	-3 618
Nettoskuld*	15 189	13 835	17 709
Skuldsättningsgrad, ggr	0,58	0,52	0,74
Nettoskuld/EBITDA exkl. jämförelsestörande poster*	2,1	1,5	1,8

	30 sep 2023	30 sep 2022	31 dec 2022
Avkastning på sysselsatt kapital*, Mkr			
Summa eget kapital och skulder	59 588	60 426	61 636
Avgår; Icke räntebärande skulder:	-14 569	-15 899	-16 047
Uppskjutna skatteskulder	-2 064	-2 086	-2 056
Övriga avsättningar	-2 065	-1 538	-2 116
Leverantörsskulder	-5 016	-6 843	-7 111
Kortfristiga skatteskulder	-633	-655	-667
Övriga skulder	-4 791	-4 776	-4 097
Sysselsatt kapital*	45 019	44 527	45 589
Sysselsatt kapital* (R12 genomsnitt)	46 153	38 549	41 710
Rörelseresultat, R12	3 126	4 647	3 043
Avkastning på sysselsatt kapital*, %	6,8	12,1	7,3
Rörelseresultat exkl. jämförelsestörande poster*, R12	5 125	4 686	4 853
Avkastning på sysselsatt kapital exkl. jämförelsestörande poster*, %	11,1	12,2	11,6

* Alternativa nyckeltal, se "Definitioner".

Förändring av eget kapital, koncernen i sammandrag

Mkr	Hänförligt till moderbolagets aktieägare	Innehav utan bestämmande inflytande	Totalt eget kapital
Ingående balans 1 januari 2022	21 633	14	21 646
Aktierelaterad ersättning	55		55
Säkring av LTI-program	-92		-92
Utdelning	-1 711		-1 711
Totalresultat	6 576	-1	6 575
Utdelning till innehav utan bestämmande inflytande		-2	-2
Utgående balans 30 september 2022	26 461	11	26 472
Ingående balans 1 januari 2023	24 002	10	24 011
Aktierelaterad ersättning	-24		-24
Aktieägartillskott från minoritet/ej bestämmande inflytande		1	1
Utdelning	-1 711		-1 711
Totalresultat	3 856	-1	3 855
Förvärv av innehav utan bestämmande inflytande	5	-5	0
Utdelning till innehav utan bestämmande inflytande		-2	-2
Utgående balans 30 september 2023	26 127	2	26 129

Finansiella instrument till verkligt värde

De finansiella instrument som värderas till verkligt värde avser derivatinstrument. Dessa tillhör nivå 2 i verkligt värdehierarkin. Framtida kassaflöden har diskonterats med hjälp av noterade marknadsräntor och valutakurser för liknande instrument. Vidare information om redovisningsprinciper för finansiella instrument och de metoder som använts för att beräkna verkligt värde för de finansiella instrumenten finns beskrivet i not 1 respektive not 20 i årsredovisningen 2022. Bokfört värde är en rimlig uppskattning av verkligt värde för alla finansiella instrument.

Nettoomsättning och resultat per kvartal och division

Mkr	2023			2022				2021		
	Kv3	Kv2	Kv1	Kv4	Kv3	Kv2	Kv1	Kv4	Kv3	Kv2
Koncernen										
Nettoomsättning	10 512	16 976	17 167	10 353	12 206	15 792	15 685	8 234	10 180	14 614
Nettoomsättning R12*	55 009	56 703	55 519	54 037	51 918	49 892	48 714	47 059	45 507	44 897
Rörelseresultat	398	2 101	2 364	-1 737	555	2 065	2 159	-132	926	2 659
Rörelsemarginal, %	3,8	12,4	13,8	-16,8	4,5	13,1	13,8	-1,6	9,1	18,2
Rörelseresultat exkl. jmf.st. poster*	415	2 313	2 410	-13	601	2 075	2 190	-180	926	2 645
Rörelsemarginal exkl. jmf.st. poster*, %	3,9	13,6	14,0	-0,1	4,9	13,1	14,0	-2,2	9,1	18,1
Rörelseresultat R12*	3 126	3 283	3 247	3 043	4 647	5 018	5 612	5 746	4 934	5 005
Rörelsemarginal R12*, %	5,7	5,8	5,8	5,6	9,0	10,1	11,5	12,2	10,8	11,1
Rörelseresultat R12, exkl. jmf.st. poster*	5 125	5 311	5 073	4 853	4 686	5 011	5 580	5 684	5 734	5 806
Rörelsemarginal R12, exkl. jmf.st. poster*	9,3	9,4	9,1	9,0	9,0	10,0	11,5	12,1	12,6	12,9
Periodens resultat	125	1 411	1 653	-1 392	269	1 417	1 638	146	631	2 001
Husqvarna Forest & Garden										
Nettoomsättning	6 123	9 722	10 656	6 793	7 761	8 826	8 701	5 231	6 331	8 836
Nettoomsättning R12*	33 295	34 933	34 037	32 082	30 519	29 089	29 099	29 217	28 483	28 220
Rörelseresultat	291	1 123	1 670	-1 252	560	1 107	1 392	70	558	1 534
Rörelsemarginal, %	4,8	11,6	15,7	-18,4	7,2	12,5	16,0	1,3	8,8	17,4
Rörelseresultat exkl. jmf.st. poster*	293	1 260	1 690	273	555	1 113	1 283	70	558	1 536
Rörelsemarginal exkl. jmf.st. poster*, %	4,8	13,0	15,9	4,0	7,2	12,6	14,7	1,3	8,8	17,4
Rörelseresultat R12*	1 833	2 101	2 085	1 807	3 129	3 127	3 554	3 699	3 015	3 000
Rörelsemarginal R12*, %	5,5	6,0	6,1	5,6	10,3	10,8	12,2	12,7	10,6	10,6
Rörelseresultat R12, exkl. jmf.st. poster*	3 516	3 779	3 631	3 224	3 021	3 024	3 447	3 701	3 720	3 705
Rörelsemarginal R12, exkl. jmf.st. poster*	10,6	10,8	10,7	10,0	9,9	10,4	11,8	12,7	13,1	13,1
Gardena										
Nettoomsättning	2 287	5 031	4 321	1 470	2 400	4 775	4 960	1 148	2 031	3 851
Nettoomsättning R12*	13 108	13 222	12 966	13 606	13 284	12 915	11 991	10 537	10 150	10 067
Rörelseresultat	-46	818	585	-468	-93	773	706	-277	196	979
Rörelsemarginal, %	-2,0	16,3	13,5	-31,8	-3,9	16,2	14,2	-24,1	9,6	25,4
Rörelseresultat exkl. jmf.st. poster*	-41	857	584	-314	-42	776	752	-290	196	969
Rörelsemarginal exkl. jmf.st. poster*, %	-1,8	17,0	13,5	-21,4	-1,7	16,3	15,2	-25,3	9,6	25,2
Rörelseresultat R12*	889	842	797	918	1 109	1 398	1 603	1 552	1 534	1 613
Rörelsemarginal R12*, %	6,8	6,4	6,2	6,8	8,3	10,8	13,4	14,7	15,1	16,0
Rörelseresultat R12, exkl. jmf.st. poster*	1 086	1 085	1 005	1 173	1 197	1 434	1 627	1 529	1 524	1 603
Rörelsemarginal R12, exkl. jmf.st. poster*	8,3	8,2	7,7	8,6	9,0	11,1	13,6	14,5	15,0	15,9
Husqvarna Construction										
Nettoomsättning	2 061	2 192	2 177	2 071	2 024	2 157	1 981	1 830	1 795	1 904
Nettoomsättning R12*	8 500	8 463	8 428	8 232	7 992	7 763	7 511	7 210	6 782	6 528
Rörelseresultat	225	272	262	80	183	299	152	144	231	260
Rörelsemarginal, %	10,9	12,4	12,0	3,9	9,0	13,9	7,7	7,9	12,9	13,7
Rörelseresultat exkl. jmf.st. poster*	225	308	289	127	182	300	245	144	231	260
Rörelsemarginal exkl. jmf.st. poster*, %	10,9	14,1	13,3	6,1	9,0	13,9	12,4	7,9	12,9	13,7
Rörelseresultat R12*	839	796	823	713	778	826	787	840	729	734
Rörelsemarginal R12*, %	9,9	9,4	9,8	8,7	9,7	10,6	10,5	11,7	10,7	11,2
Rörelseresultat R12, exkl. jmf.st. poster*	948	905	897	854	871	920	880	840	821	826
Rörelsemarginal R12, exkl. jmf.st. poster*	11,2	10,7	10,6	10,4	10,9	11,9	11,7	11,7	12,1	12,7
Koncerngemensamt										
Nettoomsättning	41	31	13	20	22	34	43	26	23	22
Rörelseresultat	-72	-112	-154	-97	-95	-114	-90	-69	-59	-114
Rörelseresultat exkl. jmf.st. poster*	-62	-112	-154	-98	-95	-114	-90	-104	-59	-120

Huvuddelen av nettoomsättningen är redovisad vid en viss tidpunkt.

* Alternativa nyckeltal, se "Definitioner".

Jämförelsestörande poster

Mkr	Kv3 2023	Kv3 2022	Jan-sep 2023	Jan-sep 2022	Helår 2022
Omstruktureringskostnader					
Nedskrivning av anläggningstillgångar	0	-	-11	-15	-745
Nedskrivning av lager	-3	-	-67	-28	-249
Övriga omstruktureringskostnader	-14	-	-197	-47	-858
Kostnader av engångskaraktär för Ryssland och Ukraina					
Nedskrivning av omsättningstillgångar	-	-19	-	-63	-59
Nedskrivning / återföring av lager	-	-26	-	-112	-11
Övriga omstruktureringskostnader	-	-	-	-	-67
Övrigt					
Försäljning av fastighet	-	-	-	178	178
Summa jämförelsestörande poster	-17	-46	-274	-87	-1 810

Det tredje kvartalet inkluderade jämförelsestörande poster om -17 Mkr, vilka var relaterade till koncernens acceleration av sin strategiska transformation och kostnadsbesparingar (som tillkännagavs i oktober 2022).

Klassificering i resultaträkningen

Mkr	Kv3 2023	Kv3 2022	Jan-sep 2023	Jan-sep 2022	Helår 2022
Kostnad för sålda varor	-5	-26	-242	-177	-1 610
Försäljningskostnader	0	-19	-5	-88	-277
Administrationskostnader	-11	-	-27	0	-103
Övriga rörelseintäkter/rörelsekostnader	0	-	-	178	178
Summa jämförelsestörande poster	-17	-46	-274	-87	-1 810

Nettotillgångar per division ¹

Mkr	Tillgångar		Skulder		Nettotillgångar	
	30 sep 2023	30 sep 2022	30 sep 2023	30 sep 2022	30 sep 2023	30 sep 2022
Husqvarna Forest & Garden	25 296	25 857	6 817	7 739	18 479	18 118
Gardena	18 632	19 555	3 201	3 487	15 431	16 068
Husqvarna Construction	9 214	9 304	1 665	1 737	7 549	7 567
Övrigt ²	2 747	1 489	2 887	2 936	-140	-1 447
Totalt	55 888	56 205	14 569	15 899	41 319	40 306

¹ Likvida medel, övriga räntebärande tillgångar, räntebärande skulder och eget kapital ingår inte i ovanstående tabell.

² Övrigt omfattar skatt, intresseföretag och koncerngemensamma funktioner, t ex Treasury och Risk Management.

Moderbolaget

Resultaträkning i sammandrag

Mkr	Kv3 2023	Kv3 2022	Jan-sep 2023	Jan-sep 2022	Helår 2022
Nettoomsättning	4 427	5 211	19 669	18 005	23 308
Kostnad för sålda varor	-3 305	-3 802	-13 749	-12 260	-17 250
Bruttoresultat	1 123	1 408	5 920	5 746	6 057
Försäljningskostnader	-591	-423	-1 673	-1 325	-1 911
Administrationskostnader	-441	-416	-1 564	-1 283	-1 849
Övriga rörelseintäkter/rörelsekostnader	-1	0	-1	0	0
Rörelseresultat	89	569	2 683	3 138	2 298
Finansiella poster, netto	-124	-689	-616	-1 733	-920
Resultat efter finansiella poster	-34	-120	2 067	1 405	1 378
Bokslutsdispositioner	-18	-63	-69	-129	-858
Resultat före skatt	-52	-183	1 998	1 276	521
Skatt på årets resultat	25	119	-280	-163	-14
Periodens resultat	-28	-64	1 718	1 112	507

Balansräkning i sammandrag

Mkr	30 sep 2023	30 sep 2022	31 dec 2022
Anläggningstillgångar	49 805	41 705	41 563
Omsättningstillgångar	15 466	16 805	19 759
Summa tillgångar	65 271	58 510	61 322
Eget kapital	32 131	32 688	32 054
Obeskattade reserver	1 400	1 275	1 400
Avsättningar	534	302	408
Långfristiga skulder	11 900	3 731	8 749
Kortfristiga skulder	19 306	20 514	18 710
Summa eget kapital och skulder	65 271	58 510	61 322

Antal aktier

	Utestående A-aktier	Utestående B-aktier	Återköpta B-aktier ¹	Totalt
Antal aktier per 31 december 2022	110 106 194	460 347 003	5 890 581	576 343 778
Omvandling av A-aktier till B-aktier	-600 745	600 745		-
Säkring av LTI-program		1 065 384	-1 065 384	-
Antal aktier per 30 september 2023	109 505 449	462 013 132	4 825 197	576 343 778

¹ Samtliga återköpta B-aktier ingår inom aktieswapavtal med tredje part.

Definitioner

Denna rapport innehåller finansiella nyckeltal i enlighet med de ramverk som Husqvarna Group tillämpar, vilka baseras på IFRS. Därutöver finns andra nyckeltal (alternativa nyckeltal) som används av företagsledningen och andra intressenter för att analysera trender och utvecklingen av koncernens verksamhet som inte direkt kan utläsas eller härledas ur de finansiella rapporterna. Husqvarnas intressenter bör inte betrakta dessa alternativa nyckeltal som substitut, utan snarare som komplement till den finansiella rapportering som upprättats i enlighet med IFRS. Observera att de alternativa nyckeltal som definieras nedan kan skilja sig från andra företags definitioner av samma begrepp. Se nedan för en lista över definitioner och nyckeltal som används och refereras till i denna rapport.

Beräkning av genomsnitt

Beräkningen av nyckeltal baseras på genomsnittliga, relevanta balansräkningsposter för de senaste 12 månaderna.

Avrundningsdifferenser

Alla poster anges i Mkr och följaktligen kan avrundningsdifferenser förekomma.

12 månader rullande (R12)

12 månader rullande visas för att hjälpa investerare i sin analys av de säsongseffekter Husqvarna Groups verksamhet är utsatt för.

Resultat per aktie efter utspädning

Periodens resultat hänförligt till moderbolagets aktieägare dividerat med vägt genomsnittligt antal utestående aktier (exklusive aktier i eget förvar), efter utspädning. Vinst per aktie är ett bra mått på företagets lönsamhet och används för att bestämma värdet av bolagets utestående aktier.

Tillväxtnått

Nettoomsättningstillväxt

Förändring i nettoomsättning jämfört med föregående period i procent.

Organisk tillväxt

Förändring i nettoomsättning, justerad för förvärv, avyttringar, planerad avveckling av verksamhet och valutakursförändringar. Måttet är viktigt för att förstå verksamhetens underliggande resultat och ökar jämförbarheten mellan perioder.

Avkastningsmått

EBITDA

EBITDA är ett mått på resultat före räntor, skatt, avskrivningar och nedskrivningar. EBITDA mäter

Husqvarna Groups operativa resultat och förmåga att generera intäkter från verksamheten utan hänsyn till kapitalstruktur eller skattesituation. Se tabell under avsnitt Nyckeltal för en avstämning av EBITDA.

EBITDA marginal

EBITDA i procent av nettoomsättning.

Bruttomarginal

Bruttoresultat i procent av nettoomsättning.

Rörelsemarginal

Rörelseresultat i procent av nettoomsättning.

Avkastning på sysselsatt kapital

Rörelseresultat (12 månader rullande) i procent av genomsnittligt sysselsatt kapital. Ett centralt nyckeltal för att mäta avkastningen på kapitalbindningen i verksamheten.

Avkastning på eget kapital

Periodens resultat hänförligt till moderbolagets aktieägare (12 månader rullande) i procent av genomsnittligt eget kapital hänförligt till moderbolagets aktieägare. Nyckeltalet åskådliggör hur aktieägarnas kapital förräntats under perioden.

Aktierelaterade mått

Eget kapital per aktie efter utspädning

Eget kapital hänförligt till moderbolagets aktieägare dividerat med vägt genomsnittligt antal utestående aktier (exklusive aktier i eget förvar), efter utspädning. Ett mått på hur mycket eget kapital som finns per utestående aktie och som används för att mäta aktien mot aktiekursen.

Kapitalbegrepp

Sysselsatt kapital

Summa skulder och eget kapital minskat med icke räntebärande skulder inklusive uppskjutna skatteskulder. Måttet visar hur mycket kapital som används i verksamheten och är en viktig komponent för att mäta avkastningen från verksamheten.

Investeringar

Investeringar i materiella anläggningstillgångar, nyttjanderätter och immateriella tillgångar.

Räntebärande skulder

Långfristig och kortfristig upplåning, nettopensionsskuld samt derivatinstrument till verkligt värde.

Likvida medel

Kassa och bank, kortfristiga placeringar samt derivatinstrument till verkligt värde.

Nettotillgångar

Summa tillgångar exklusive likvida medel och räntebärande tillgångar minskat med rörelseskulder, ej räntebärande avsättningar och uppskjutna skatteskulder.

Nettoskuld

Nettoskulden beskriver koncernens skuldsättning och dess förmåga att återbetala sina skulder med likvida medel genererade från koncernens löpande verksamhet (se operativt kassaflöde nedan), om samtliga skulder förföll idag. Det används också för att analysera hur framtida räntekostnader netto kommer att påverka resultatet. Nettoskulden definieras som totala räntebärande skulder och beslutad utdelning minskat med likvida medel och räntebärande tillgångar.

Operativt rörelsekapital

Varulager och kundfordringar minskat med leverantörsskulder. Detta mått visar hur mycket rörelsekapital som binds i verksamheten och kan sättas i relation till försäljning för att förstå hur effektivt rörelsekapital förvaltas.

Kapitalmått

Soliditet

Eget kapital hänförligt till moderbolagets aktieägare i procent av totala tillgångar. Ett mått för att visa finansiell risk, som uttrycker andelen av totala tillgångar som finansieras av ägarna.

Kapitalomsättningshastighet

Nettoomsättning rullande 12-månader dividerat med genomsnittliga nettotillgångar. Visar hur effektivt kapital hanteras och är ett nyckelmått för att följa upp värdeskapandet.

Nettoskuld/EBITDA exkl. jämförelsestörande poster

Genomsnittlig nettoskuld i förhållande till EBITDA rullande 12-månader, exklusive jämförelsestörande poster. Ett finansiellt mått som visar företagets förmåga att betala tillbaka sina skulder, justerat för effekterna av jämförelsestörande poster.

Skuldsättningsgrad

Nettoupplåning i förhållande till totalt eget kapital. Visar finansiell risk och är ett användbart mått för att följa upp nivån på företagets skuldsättning.

Operativt rörelsekapital/nettoomsättning

Genomsnittligt operativt rörelsekapital i procent av nettoomsättning rullande 12-månader. Detta mått är en viktig indikator för hur effektivt rörelsekapitalet förvaltas.

Övriga mått

Direkt operativt kassaflöde

EBITDA, exklusive jämförelsestörande poster, justerat för förändring av leverantörsskulder, varulager och kundfordringar samt investeringar i materiella anläggningstillgångar och immateriella tillgångar. För en avstämning av direkt operativt kassaflöde se tabell under kassaflödes-analysen. Direkt operativt kassaflöde ger ett mått på kassaflöden som genereras i den löpande verksamheten.

Jämförelsestörande poster (jmf.st)

Under jämförelsestörande poster inkluderar Husqvarna poster av engångskaraktär, såsom omstruktureringskostnader, och som är relevanta när resultatet för en period jämförs med en annan. Separat redovisning av jämförelsestörande poster mellan perioder ger en bättre förståelse för företagets underliggande verksamhet.

Operativt kassaflöde

Totalt kassaflöde från verksamheten inklusive investeringar i materiella anläggningstillgångar och immateriella tillgångar. Se tabell under kassaflödesanalysen för en avstämning av det operativa kassaflödet. Operativt kassaflöde är ett mått på kassaflöden som genereras av den ordinarie affärsverksamheten och som dotterbolagen har kontroll över själva.



Webbsänd presentation och telefonkonferens

En webbsänd presentation av delårsrapporten för tredje kvartalet hålls kl.10.00 den 20 oktober 2023 med Pavel Hajman, VD och Terry Burke, CFO.

För att se presentationen använd länken:

husqvarnagroup.creo.se/0d2ea6f0-24a0-4eb8-8ac5-13f93bf140a3

Nummer till telefonkonferensen (för möjlighet att ställa frågor):
08-505 100 31 (Sverige) eller +44 (0) 207 107 06 13 (UK)



Datum för finansiella rapporter 2024

2 februari	Bokslutskommuniké 2023
24 april	Delårsrapport januari-mars 2024
18 juli	Delårsrapport januari-juni 2024
23 oktober	Delårsrapport januari-september 2024



Kontakter

Terry Burke, CFO and Executive Vice President, Finance, IR & Communication
08-738 90 00

Johan Andersson, Vice President, Investor Relations
0702-100 451

Husqvarna AB (publ), Box 7454, 103 92 Stockholm
Regeringsgatan 28, 08-738 90 00, www.husqvarnagroup.com

Org. Nr: 556000-5331
NASDAQ OMX Stockholm: HUSQ A, HUSQ B

Denna rapport innehåller insiderinformation som Husqvarna AB är skyldigt att offentliggöra enligt EU:s marknadsmissbruksförordning och lagen om värdepappersmarknaden. Informationen lämnades genom ovanstående kontaktpersons försorg, för offentliggörande den 20 oktober 2023 kl. 07.00 CET.

Faktorer som påverkar framåtriktade uttalanden

Denna rapport innehåller framåtriktade uttalanden i den betydelse som avses i den amerikanska Private Securities Litigation Reform Act of 1995. Sådana uttalanden omfattar bland annat finansiella mål, mål avseende framtida verksamhet och finansiella planer. Dessa uttalanden bygger på nuvarande förväntningar och är föremål för risker och osäkerheter som kan medföra att resultatutfallet avviker väsentligt beroende på en mängd faktorer. Dessa faktorer omfattar bland annat: konsumentefterfrågan och marknadsförhållandena i de geografiska områden och branscher inom vilka Husqvarna är verksam, effekterna av valutaförändringar, prispress till följd av konkurrenssituationen, en väsentlig nedgång i försäljning via stora återförsäljare, framgång inom utveckling av nya produkter och inom marknadsföring, utvecklingen inom rättsprocesser avseende produktansvar, framsteg i att uppnå målen för produktivitet och effektiv kapitalanvändning, framgång i att identifiera tillväxtmöjligheter och förvävsobjekt och i att integrera dessa med befintlig verksamhet samt framsteg i att uppnå målen för omstrukturering och effektivisering av leveranskedjan.