

Förbättrad rörelsemarginal och starkt kassaflöde för året

Fjärde kvartalet 2023

- Nettoomsättningen minskade med 17% till 8 605 Mkr (10 353). Valutakursförändringar påverkade med -1%. Planerad avveckling av bensindrivna produkter med låg marginal påverkade med -2%.
- Organisk försäljning minskade med 15%.
- Rörelseresultatet var -983 Mkr (-1 737) och rörelsemarginalen var -11,4% (-16,8).
- Exklusive jämförelsestörande poster uppgick rörelseresultatet till -168 Mkr (-13) och rörelsemarginalen var -1,9% (-0,1).
- Jämförelsestörande poster uppgick till -815 Mkr (-1 724) och var i huvudsak hänförliga till koncernens utökade kostnadsbesparingsprogram, som kommunicerades i oktober 2023, och en nedskrivning relaterad till accelerationen av den strategiska transformationen, som kommunicerades i oktober 2022 (se sidan 17).
- Resultat per aktie före utspädning uppgick till -1,77 kr (-2,44) och resultat per aktie efter utspädning uppgick till -1,77 kr (-2,43).
- Kassaflöde från den löpande verksamheten och investeringsverksamheten uppgick till -743 Mkr (-2 845). Direkt operativt kassaflöde var 523 Mkr (-1 261).
- Husqvarna Construction-divisionen förvärvade Total Diamond Products baserade i Storbritannien (se sid 8).

Januari – december 2023

- Nettoomsättningen minskade med 1% till 53 261 Mkr (54 037). Valutakursförändringar bidrog med 5%. Planerad avveckling av verksamhet påverkade med -1%.
- Organisk försäljning minskade med 5%.
- Rörelseresultatet var 3 880 Mkr (3 043) och rörelsemarginalen var 7,3% (5,6).
- Exklusive jämförelsestörande poster uppgick rörelseresultatet till 4 970 Mkr (4 853) och rörelsemarginalen var 9,3% (9,0).
- Jämförelsestörande poster uppgick till -1 090 Mkr (-1 810) och var främst relaterade till expansionen av koncernens kostnadsbesparingsprogram, som kommunicerades i oktober 2023, och en nedskrivning relaterad till accelerationen av den strategiska transformationen, som kommunicerades i oktober 2022 (se sidan 17).
- Resultat per aktie före utspädning uppgick till 3,81 kr (3,39) och resultat per aktie efter utspädning uppgick till 3,81 kr (3,38).
- Kassaflöde från den löpande verksamheten och investeringsverksamheten var 4 414 Mkr (-4 009). Direkt operativt kassaflöde uppgick till 6 541 Mkr (-572).
- Koldioxidutsläppen över hela värdekedjan har reducerats med -44% (-32%) jämfört med basåret 2015.
- Styrelsen kommer föreslå årsstämman en utdelning om 3,00 kr per aktie (3,00) för 2023.

Finansiell översikt

Koncernen, Mkr	Kv4 2023	Kv4 2022	Δ%	Jan-dec 2023	Jan-dec 2022	Δ%
Nettoomsättning	8 605	10 353	-17	53 261	54 037	-1
<i>Organisk tillväxt*, %</i>	-15	8		-5	-1	
Rörelseresultat (EBIT)	-983	-1 737	43	3 880	3 043	28
<i>Rörelsemarginal, %</i>	-11,4	-16,8		7,3	5,6	
Rörelseresultat exkl. jämförelsestörande poster*	-168	-13		4 970	4 853	2
<i>Rörelsemarginal exkl. jämförelsestörande poster*, %</i>	-1,9	-0,1		9,3	9,0	
Resultat efter finansiella poster	-1 272	-1 963	35	2 878	2 581	12
Periodens resultat	-1 011	-1 392	27	2 177	1 932	13
Resultat per aktie före utspädning, kr	-1,77	-2,44	27	3,81	3,39	12
Resultat per aktie efter utspädning, kr	-1,77	-2,43	27	3,81	3,38	13
Direkt operativt kassaflöde*	523	-1 261	141	6 541	-572	
Operativt rörelsekapital / nettoomsättning*, %	36,9	30,6		36,9	30,6	

* Alternativa nyckeltal, se "Definitioner".

Förbättrad rörelsemarginal och starkt kassaflöde för året

“Under året fortsatte vi att leverera i enlighet med strategin, vi har stärkt positionerna inom viktiga segment samt uppnått en förbättrad rörelsemarginal och ett starkt kassaflöde.

Utmanande marknadsförhållanden under fjärde kvartalet

Fjärde kvartalet präglades av ett fortsatt utmanande marknadsläge med lägre efterfrågan. Koncernens organiska försäljning minskade med 15% och rörelseresultatet, exklusive jämförelsestörande poster, uppgick till -168 Mkr (-13).

Inom Husqvarna Forest & Garden-divisionen var försäljningen av professionella robotgräsklippare och batteridrivna produkter stark. Försäljningen av bensindrivna hjulburna produkter minskade däremot avsevärt på grund av lägre efterfrågan och att vi proaktivt lämnar delar av detta segment.

Gardena-divisionen uppnådde en god tillväxt i Europa drivet av kategorin för bevattning medan försäljningen av Orbit-produkter minskade i Nordamerika. Husqvarna Construction-divisionen hade en god utveckling på tillväxtmarknaderna medan utvecklingen var svagare i Europa och Nordamerika under kvartalet. Vi uppnådde ett förbättrat rörelseresultat och rörelsemarginal, exklusive jämförelsestörande poster, för både Gardena- och Construction-divisionerna drivet av kostnadsbesparingar och operationella effektiviseringsåtgärder.

Förbättrad rörelsemarginal i samtliga divisioner för helåret

För helåret minskade koncernens nettoomsättning med 1%. Rörelsemarginalen, exklusive jämförelsestörande poster, ökade till 9,3% (9,0). Detta drevs av vårt besparingsprogram som genererade 380 Mkr samt bidrag från prisökningar och lägre logistikkostnader. Vi förbättrade rörelsemarginalen för alla tre divisioner. Direkt operativt kassaflöde ökade till 6,5 Mdkr (-0,6) till följd av lagerminskningar. Styrelsen kommer att föreslå årsstämman en oförändrad utdelning om 3,00 kr (3,00) för året.

Vi levererar på vår strategiska transformation

En viktig del av vår transformationsresa handlar om att växa inom områdena robotgräsklippare, batteridrivna produkter, bevattning och lösningar för den professionella marknaden. Under året har vi gjort

framsteg inom våra operationella ambitioner där vi ökat försäljningen av robotgräsklippare till 8,1 Mdkr (6,3), andelen elektrifierade lösningar till cirka 42% (34) av vår försäljning av motoriserade produkter samt antalet uppkopplade enheter till 4,5 miljoner (3,6). Med ett ökat fokus och nya innovationer har vi stärkt våra marknadspositioner inom dessa segment jämfört med föregående år. Dessa produktsegment har en hög framtida tillväxtpotential och står nu för en större andel av vår nettoomsättning.

Koncernens ambition att elektrifiera produktsortimentet är den viktigaste drivkraften för att konsekvent minska vårt koldioxidavtryck. Hittills har vi minskat koldioxidutsläppen (scope 1, 2 och 3) med -44% jämfört med basåret 2015. Därmed har vi överträffat vårt mål om en minskning med -35% till 2025. Arbetet med att minska koldioxidutsläppen fortsätter, inklusive att utforska alternativa bränslen för vissa av våra produkter.

Jag vill uttrycka min tacksamhet till alla kollegor och partners för deras arbete, exceptionella engagemang och bidrag i år. Vi är dedikerade till att bygga en starkare koncern samtidigt som vi navigerar genom pågående osäkerheter på marknaden. Vi har kostnadsbesparingar och lagerhanteringsprogram på plats och är förberedda för 2024 med ett starkt produktsortiment och många spännande lanseringar av innovativa produkter.”



Pavel Hajman, VD

Finansiell utveckling

Finansiella mål och resultat

Husqvarna Group har tre finansiella mål: organisk tillväxt, rörelsemarginal och kapitaleffektivitet.

Parameter	Finansiellt mål	Utfall 2022	Utfall 2023
Organisk tillväxt	5%	-1%	-5%
Rörelsemarginal*	13%	9,0%	9,3%
Kapitaleffektivitet**	20%	30,6%	36,9%

*Exklusive jämförelsestörande poster

**Operativt rörelsekapital / nettoomsättning, rullande 12 månader

Fjärde kvartalet

Nettoomsättning

Nettoomsättningen för det fjärde kvartalet minskade med 17% till 8 605 Mkr (10 353). Planerad avveckling av verksamhet påverkade med -2% och valutakursförändringar påverkade med -1%. Organisk försäljning minskade med 15%. Försäljningstillväxten var god för professionella robotgräsklippare och batteridrivna produkter liksom för reservdelar och tillbehör på eftermarknaden. Försäljningen av bensindrivna hjulburna produkter minskade väsentligt under kvartalet.

Rörelseresultat

Rörelseresultatet för det fjärde kvartalet uppgick till -983 Mkr (-1 737) och rörelsemarginalen var -11,4% (-16,8). Exklusive jämförelsestörande poster minskade rörelseresultatet till -168 Mkr (-13) och rörelsemarginalen var -1,9% (-0,1). Minskningen berodde främst på lägre volymer som delvis motverkades av kostnadsbesparingar, prisökningar och lägre logistikkostnader. Förvävsrelaterade avskrivningar uppgick till -58 Mkr (-58).

Valutakursförändringar hade en negativ effekt på cirka 105 Mkr jämfört med föregående år, främst relaterat till en starkare SEK.

Finansiella poster netto

Finansiella poster netto uppgick till -289 Mkr (-226). Förändringen var relaterad till högre marknadsräntor.

Resultat efter finansiella poster

Resultat efter finansiella poster uppgick till -1 272 Mkr (-1 963).

Inkomstskatt

Inkomstskatten uppgick till 261 Mkr (571).

Resultat per aktie

Periodens resultat hänförligt till moderbolagets aktieägare uppgick till -1 011 Mkr (-1 390), motsvarande -1,77 kr (-2,43) per aktie efter utspädning.

Januari – december

Nettoomsättning

Nettoomsättningen för perioden minskade med 1% till 53 261 Mkr (54 037). Planerad avveckling av verksamhet påverkade med -1% och valutakursförändringar bidrog med 5%. Organisk försäljning minskade med 5%. Försäljningstillväxten var stark för robotgräsklippare, både inom konsument- och professionella segmenten samt för batteridrivna produkter.

Rörelseresultat

Rörelseresultatet för perioden uppgick till 3 880 Mkr (3 043) och rörelsemarginalen var 7,3% (5,6). Exklusive jämförelsestörande poster ökade rörelseresultatet till 4 970 Mkr (4 853) drivet av prisökningar, lägre logistikkostnader samt kostnadsbesparingar. Rörelsemarginalen exklusive jämförelsestörande poster var 9,3% (9,0) med förbättrad rörelsemarginal för alla tre divisionerna. Förvävsrelaterade avskrivningar uppgick till -230 Mkr (-225).

Valutakursförändringar hade en negativ effekt på cirka 35 Mkr jämfört med föregående år.

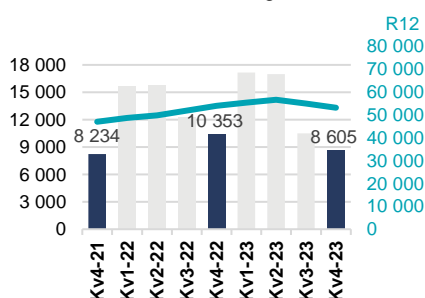
Finansiella poster netto

Finansiella poster netto uppgick till -1 002 Mkr (-461). Förändringen var relaterad till högre marknadsräntor.

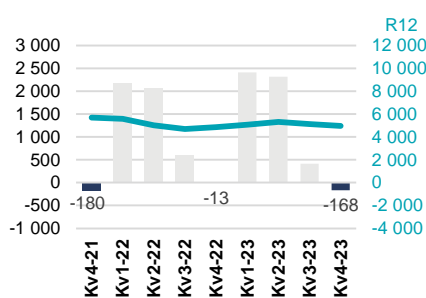
Resultat efter finansiella poster

Resultat efter finansiella poster uppgick till 2 878 Mkr (2 581).

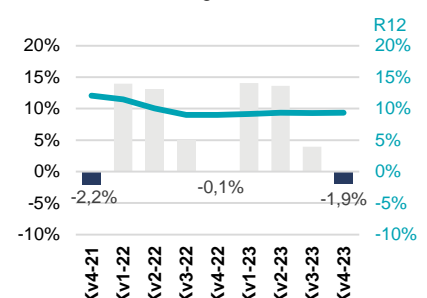
Nettoomsättning, Mkr



Rörelseresultat exkl. IAC, Mkr



Rörelsemarginal exkl. IAC



Inkomstskatt

Inkomstskatten uppgick till -702 Mkr (-649), motsvarande en effektiv skattesats om 24,4% (25,1).

Resultat per aktie

Periodens resultat hänförligt till moderbolagets aktieägare uppgick till 2 177 Mkr (1 935), motsvarande 3,81 kr (3,38) per aktie efter utspädning.

Kassaflöde

Kassaflöde från den löpande verksamheten och investeringsverksamheten för året uppgick till 4 414 Mkr (-4 009). Direkt operativt kassaflöde var 6 541 Mkr (-572). Förbättringen var hänförlig ett högre rörelseresultat och ett förbättrat kassaflöde från förändringar i rörelsekapitalet. Kassaflöde från förändring av varulager uppgick till 1 918 Mkr (-3 832), kassaflöde från förändring av kundfordringar uppgick till 917 Mkr (-1 511) och kassaflöde från förändring av leverantörsskulder uppgick till -1 579 Mkr (-336).

Till följd av den säsongsmässiga uppbyggnaden av rörelsekapital är kassaflödet normalt svagare under första kvartalet, följt av starkare kassaflöde under andra och tredje kvartalet. Kassaflödet under fjärde kvartalet påverkas normalt sett negativt av försäsongproduktionen för nästa år.

Finansiell ställning

Koncernens eget kapital per den 31 december 2023, exklusive innehav utan bestämmande inflytande, minskade till 23 770 Mkr (24 002), motsvarande 41,6 kr (41,9) per aktie efter utspädning. Nettoskulden minskade till 15 640 Mkr (17 709). Minskningen berodde främst på det starka kassaflödet. Nettopensionsskulden ökade till 1 994 Mkr (1 431). Övriga räntebärande skulder minskade till 17 245 Mkr (19 897) och likvida medel och andra räntebärande tillgångar minskade till 3 600 Mkr (3 618).

Nettoskuld/EBITDA-kvoten, exklusive jämförelsestörande poster ökade till 2,1 (1,8), främst till följd av en högre upplåning i genomsnitt. Soliditeten uppgick till 41% (39).

Finansiell översikt

Mkr	Kv4 2023	Kv4 2022	Δ%	Jan-dec 2023	Jan-dec 2022	Δ%
Nettoomsättning	5 257	6 793	-23	31 759	32 082	-1
Organisk tillväxt*, %	-21	15		-4	0	
Rörelseresultat	-379	-1 252	70	2 706	1 807	50
Rörelsemarginal, %	-7,2	-18,4		8,5	5,6	
Rörelseresultat exkl. jämförelsestörande poster*	-7	273	102	3 236	3 224	0
Rörelsemarginal exkl. jämförelsestörande poster*, %	-0,1	4,0		10,2	10,0	

* Alternativa nyckeltal, se "Definitioner".

Fjärde kvartalet 2023

Nettoomsättningen minskade med 23% till 5 257 Mkr (6 793) under kvartalet. Planerad avveckling av verksamhet påverkade med -3% och valutaeffekter bidrog med 1%. Organisk försäljning minskade med 21%. Segmentet för professionella robotgräsklippare uppnådde en stark tillväxt med stöd av ett utökat produktsortiment. Försäljningen av robotgräsklippare för konsumentmarknaden var lägre under kvartalet jämfört med förra året, som var positivt påverkat av en förbättrad leveranssituation och leveranser från orderstocken under andra halvåret 2022. Försäljningen av robotgräsklippare under fjärde kvartalet i år var däremot högre än under motsvarande kvartal tidigare år. Försäljningen av bensindrivna hjulburna produkter minskade avsevärt till följd av lägre efterfrågan och att koncernen proaktivt lämnar delar av segmentet i Nordamerika.

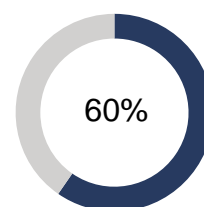
Rörelseresultatet uppgick till -379 Mkr (-1 252) och rörelsemarginalen var -7,2% (-18,4). Exklusive jämförelsestörande poster var rörelseresultatet -7 Mkr (273) och rörelsemarginalen var -0,1% (4,0). Minskningen var främst relaterad till lägre volymer och motverkades delvis av kostnadsbesparingar samt lägre logistikkostnader. Valutakursförändringar hade en positiv effekt på cirka 10 Mkr jämfört med föregående år.

Januari – december 2023

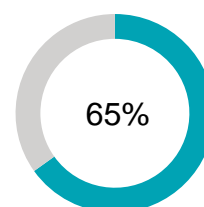
Nettoomsättningen minskade med 1% till 31 759 Mkr (32 082). Planerad avveckling av verksamhet påverkade med -1% och valutaeffekter bidrog med 4%. Organisk försäljning minskade med 4%. Försäljningen av robotgräsklippare och batteridrivna produkter var stark under året och drevs av att allt fler konsumenter väljer robotgräsklippare istället för traditionella gräsklippare. Tillväxten var stabil i det professionella segmentet för robotgräsklippare, inklusive Husqvarna CEORA™. Husqvarna Automower® NERA lanserades som koncernens första robotgräsklippare med virtuell gränsdragnings teknik för konsumentmarknaden.

Rörelseresultatet uppgick till 2 706 Mkr (1 807) och rörelsemarginalen var 8,5% (5,6). Exklusive jämförelsestörande poster uppgick rörelseresultatet till 3 236 Mkr (3 224) och rörelsemarginalen till 10,2% (10,0). Förbättringen var främst relaterad till prisökningar och kostnadsbesparingar samt lägre logistikkostnader. Valutakursförändringar hade en positiv effekt på cirka 80 Mkr jämfört med föregående år.

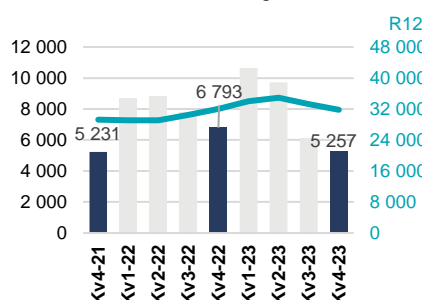
Andel av koncernens nettoomsättning, R12



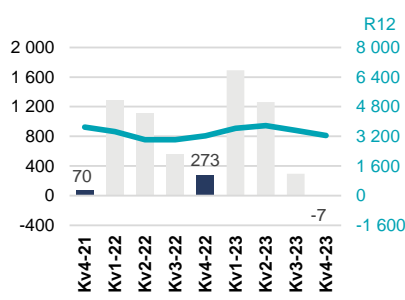
Andel av koncernens rörelseresultat exklusive jämförelsestörande poster, R12



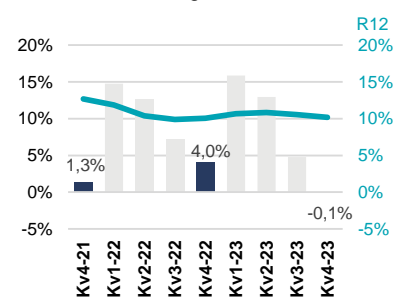
Nettoomsättning, Mkr



Rörelseresultat exkl. IAC, Mkr



Rörelsemarginal exkl. IAC



Finansiell översikt

Mkr	Kv4 2023	Kv4 2022	Δ%	Jan-dec 2023	Jan-dec 2022	Δ%
Nettoomsättning	1 326	1 470	-10	12 964	13 606	-5
Organisk tillväxt*, %	-4	-11		-10	-7	
Rörelseresultat	-407	-468	13	950	918	3
Rörelsemarginal, %	-30,7	-31,8		7,3	6,8	
Rörelseresultat exkl. jämförelsestörande poster*	-264	-314	16	1 136	1 173	-3
Rörelsemarginal exkl. jämförelsestörande poster*, %	-19,9	-21,4		8,8	8,6	

* Alternativa nyckeltal, se "Definitioner".

Fjärde kvartalet 2023

Nettoomsättningen minskade med 10% till 1 326 Mkr (1 470). Valutaeffekter påverkade med -6%. Organisk försäljning minskade med 4%, med tillväxt i kategorin för bevattning i Europa medan försäljningen av Orbit-produkter minskade i Nordamerika.

Rörelseresultatet var -407 Mkr (-468) och rörelsemarginalen var -30,7% (-31,8). Exklusive jämförelsestörande poster förbättrades rörelseresultatet till -264 Mkr (-314) och rörelsemarginalen var -19,9% (-21,4). God kostnadskontroll och kostnadsbesparingar samt lägre logistikkostnader bidrog positivt. Ett förbättrat rörelseresultat uppnåddes trots att valutakursförändringar hade en negativ effekt på cirka -145 Mkr jämfört med föregående år.

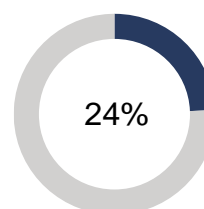
Försäljningstillväxten för det förvärvade Orbit Irrigation var lägre än divisionens utveckling i sin helhet men man uppnådde en förbättrad rörelsemarginal. Utspädningseffekten från Orbit Irrigation var positiv för divisionen med +5,1 procentenheter på rörelsemarginalen, exklusive förvävsrelaterade avskrivningar som uppgick till -30 Mkr (-30).

Januari – december 2023

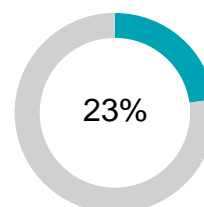
Nettoomsättningen minskade med 5% till 12 964 Mkr (13 606). Valutaeffekter bidrog med 5%. Organisk försäljning minskade med 10%.

Rörelseresultatet var 950 Mkr (918) och rörelsemarginalen uppgick till 7,3% (6,8). Exklusive jämförelsestörande poster uppgick rörelseresultatet till 1 136 Mkr (1 173) och rörelsemarginalen förbättrades till 8,8% (8,6). Prisökningar, god kostnadskontroll och lägre logistikkostnader hade en positiv effekt, medan lägre volymer påverkade negativt. Utspädningseffekten från Orbit Irrigation var 0,3 procentenheter på rörelsemarginalen, exklusive förvävsrelaterade avskrivningar, vilka uppgick till -121 Mkr (-115). Valutakursförändringar hade en negativ effekt på cirka -265 Mkr jämfört med föregående år.

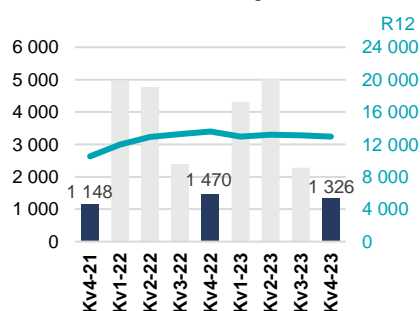
Andel av koncernens nettoomsättning, R12



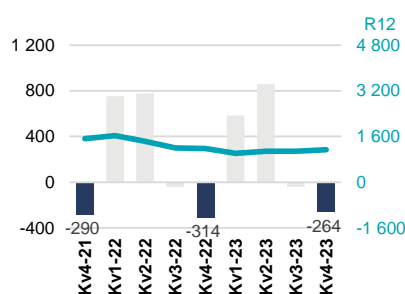
Andel av koncernens rörelseresultat exklusive jämförelsestörande poster, R12



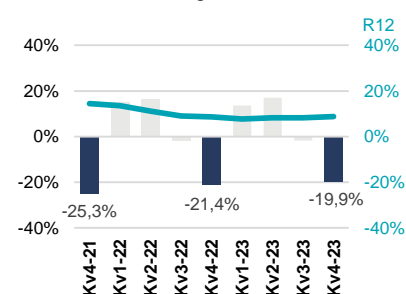
Nettoomsättning, Mkr



Rörelseresultat exkl. IAC, Mkr



Rörelsemarginal exkl. IAC



Finansiell översikt

Mkr	Kv4 2023	Kv4 2022	Δ%	Jan-dec 2023	Jan-dec 2022	Δ%
Nettoomsättning	1 968	2 071	-5	8 398	8 232	2
Organisk tillväxt*, %	-6	-1		-3	2	
Rörelseresultat	-4	80	105	755	713	6
Rörelsemarginal, %	-0,2	3,9		9,0	8,7	
Rörelseresultat exkl. jämförelsestörande poster*	180	127	42	1 002	854	17
Rörelsemarginal exkl. jämförelsestörande poster*, %	9,1	6,1		11,9	10,4	

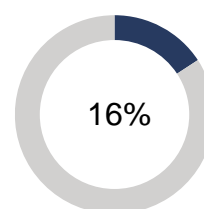
* Alternativa nyckeltal, se "Definitioner".

Fjärde kvartalet 2023

Nettoomsättningen minskade med 5% till 1 968 Mkr (2 071). Valutakursförändringar bidrog med 1%. Organisk försäljning minskade med 6%, med tillväxt på tillväxtmarknaderna medan försäljningen minskade i Europa och Nordamerika.

Rörelseresultatet uppgick till -4 Mkr (80) och rörelsemarginalen var -0,2% (3,9). Exklusive jämförelsestörande poster ökade rörelseresultatet till 180 Mkr (127) och rörelsemarginalen förbättrades till 9,1% (6,1). Marginalförbättringen drevs av prisökningar, kostnadskontroll och lägre logistikostnader. Förvävsrelaterade avskrivningar uppgick till -26 Mkr (-26). Valutakursförändringar hade en positiv effekt på cirka 30 Mkr jämfört med föregående år. Under kvartalet förvärvades Total Diamond Products i Storbritannien för att stärka distributionskapaciteten på den engelska marknaden. Bolaget har en årlig nettoomsättning på cirka 1 MGBP.

Andel av koncernens nettoomsättning, R12

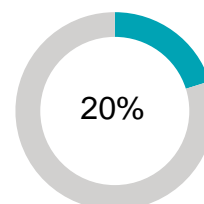


Januari – december 2023

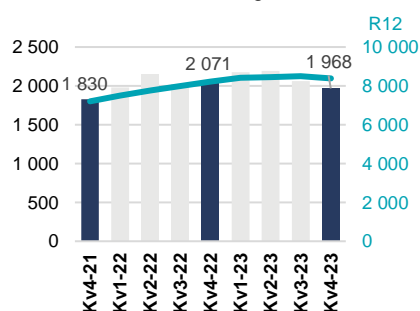
Nettoomsättningen ökade med 2% till 8 398 Mkr (8 232). Valutakursförändringar och förvärv bidrog med 5%. Organisk försäljning minskade med 3%. Divisionen har utökat sitt utbud av batteridrivna produkter.

Rörelseresultatet var 755 Mkr (713) och rörelsemarginalen var 9,0% (8,7). Exklusive jämförelsestörande poster ökade rörelseresultatet till 1 002 Mkr (854) och rörelsemarginalen var 11,9% (10,4). Marginalförbättringen drevs av prisökningar, god kostnadskontroll och lägre logistikostnader. Förvävsrelaterade avskrivningar uppgick till -103 Mkr (-104). Förändrade valutakurser hade en positiv effekt på cirka 150 Mkr jämfört med föregående år.

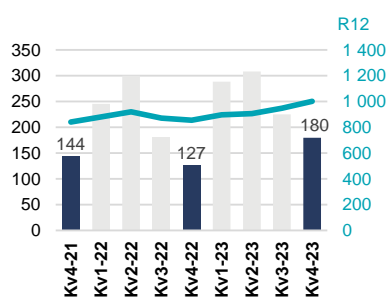
Andel av koncernens rörelseresultat exklusive jämförelsestörande poster, R12



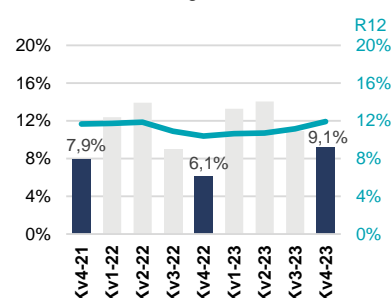
Nettoomsättning, Mkr



Rörelseresultat exkl. IAC, Mkr



Rörelsemarginal exkl. IAC



Tilläggsinformation

Sustainovate 2025

Sustainovate 2025 är utformat för att maximera koncernens bidrag för att hantera klimatförändringar och resursbrist. Det femåriga ramverket omfattar tre möjligheter och tillhörande mål till 2025.

2025-mål och status

- Minska absoluta koldioxidutsläpp längs värdekedjan med -35% – nuvarande resultat är -44%.
- Lansera 50 cirkulära innovationer – hittills har 27 godkända innovationer lanserats.
- Påverka 5 miljoner människor att göra hållbara val – nuvarande status är 1,9 miljoner.

Koldioxid – driva övergången till lösningar med låga koldioxidutsläpp

Till och med fjärde kvartalet 2023 har koncernen minskat sina absoluta koldioxidutsläpp med ytterligare -4 procentenheter jämfört med tredje kvartalet 2023 och därigenom överträffat 2025-målet. Minskningen är främst kopplad till produktmixen som drivs av elektrifieringen av industrin.

Koldioxidutsläppen mäts i absoluta tal och står i direkt relation till produktvolym. Detta innebär ett tämligen volatilt beteende. Trots en tydlig trend med långsiktig reduktion så väntas vissa svängningar mellan kvartalen även framgent.

Cirkulär ekonomi – tänka om och omforma för en resurssmart kundupplevelse

Cirkulära innovationer säkerställer smartare användning av material samt förlänger produkternas produktlivscyklar. Målet adresserar resursåtgång under hela värdekedjan, från leverantörer och tillverkning till produktanvändning samt återvinning.

Fem cirkulära innovationer godkändes under fjärde kvartalet:

- Husqvarnas All Season Chain Oil är nu gjord av 30% högkvalitativa omraffinerade oljor, vilket minskar förbrukningen av primär mineralolja.
- Nya tystgående trädgårdspumpar som med integrerad schemalägningsfunktion minskar förbrukningen av råmaterial, vatten och energi jämfört med tidigare lösningar.
- Återvinning av magnesiumrikt industriavfall från vår gjuteriproduktion som nu används som insatsmaterial i legeringstillverkningen hos Stena Aluminium, vilket minskar behovet av primärt magnesium.
- Ett nytt serviceverktyg för robotgräsklippare möjliggör avancerad diagnostik som underlättar

reparation och undviker utbyte av fungerande komponenter.

- I kärnborrtröstning utsätts diamanterverktygen naturligt för slitage och enstaka brott under långvarig användning. Re-tipping är återtillverkning av kärnborrar där nya segment löds fast på det gamla borröret, vilket förlänger produktens livslängd och möjliggör kostnadseffektivitet samtidigt som avfallet minskar.

People – inspirera till aktiviteter som gör skillnad på lång sikt

Under fjärde kvartalet fortsatte koncernen sina kommunikationsinitiativ vilket ledde till försäljning av ytterligare 140 000 Sustainable Choice-produkter.

Moderbolaget

Nettoomsättningen för januari – december 2023 för moderbolaget Husqvarna AB (publ) uppgick till 23 454 Mkr (23 308), varav 18 358 Mkr (18 195) avsåg försäljning till koncernbolag och 5 096 Mkr (5 113) till externa kunder. Resultatet efter finansiella poster ökade till 1 711 Mkr (1 378). De administrativa kostnaderna har ökat främst på grund av en koncernintern transaktion. Periodens resultat ökade till 1 525 Mkr (507). Investeringar i materiella och immateriella anläggningstillgångar uppgick till 1 915 Mkr (3 423). Likvida medel uppgick till 136 Mkr (410) vid utgången av kvartalet. Fritt eget kapital i moderbolaget uppgick till 29 042 Mkr (29 250).

Viktiga händelser

Förändringar i koncernledningen

Som meddelades i oktober 2023 inledde koncernen ett arbete med att öka den organisatoriska och operationella effektiviteten. Group Strategy & Innovation delades därmed upp i de befintliga ledningsstrukturen för koncernfunktionerna och Erik Winberg, Executive Vice President Strategy & Innovation, lämnade Husqvarna Group den 31 december 2023.

Husqvarna Construction förvärvade Total Diamond Products

Husqvarna Construction-divisionen förvärvade Total Diamond Products i Storbritannien. Bolaget har en årlig nettoomsättning på cirka 1 MGBP.

Viktiga händelser efter kvartalet

Förändringar i koncernledningen

Pär Åström, chef för Gardena-divisionen, har beslutat sig för att ta en tjänst utanför Husqvarna Group. Hans

sista dag på Husqvarna Group är planerad till den 30 juni 2024.

Utdelning

Styrelsen kommer att föreslå årsstämman 2024 en utdelning för 2023 om 3,00 kr (3,00) per aktie vilket motsvarar en total utdelning om 1 715 Mkr (1 714). Utdelningen föreslås utbetalas i två delar, den första om 1,00 kr per aktie med avstämningsdag den 22 april och den andra om 2,00 kr per aktie med avstämningsdag den 22 oktober 2024.

Risker och osäkerhetsfaktorer

Husqvarna Groups verksamhet kan påverkas av ett antal riskfaktorer i form av både operationella och finansiella risker. Geopolitiska osäkerheter och krig kan få en betydande påverkan på koncernens verksamhet, både vad det gäller svårigheter att få tillgång till råmaterial, komponenter, transporter och logistik tjänster samt relaterade kostnadsökningar. Det kan också påverka efterfrågan på koncernens produkter och tjänster. Operativa risker omfattar såväl övergripande konjunkturutveckling som trender i konsumenters och professionella användares konsumtion i framför allt Nordamerika och Europa, där koncernen har huvuddelen av försäljningen. En nedgång i den ekonomiska utvecklingen på dessa marknader kan ha en negativ påverkan på koncernens försäljning och resultat. Förändringar av produktteknologi, distributionsstruktur och försäljningskanaler samt fluktuationer i priserna på inköpta råvaror och komponenter kan också vara negativa för koncernen.

På kort sikt påverkas efterfrågan på koncernens produkter av väderförhållanden. Koncernen har anpassat sina produktionsprocesser och leveranskedjor för att möta dessa variationer. I den löpande verksamheten är koncernen exponerad för legala risker såsom kommersiella risker, produktansvar och andra tvister och reserverar för detta på lämpligt sätt. Finansiella risker omfattar främst valuta-, ränte-, finansierings-, skatte-, samt kreditrisker. Hanteringen av finansiella risker inom koncernen regleras i en av styrelsen fastställd finanspolicy. Ytterligare information om risker och osäkerhetsfaktorer finns i årsredovisningen 2022 som finns tillgänglig på www.husqvarnagroup.com.

Redovisningsprinciper

Denna bokslutskommuniké har upprättats i enlighet med IAS 34, "Delårsrapportering" och Årsredovisningslagen. Moderbolagets delårsrapport är upprättad enligt Årsredovisningslagen, kapitel 9 och Rådet för finansiell rapporteringsrekommendation RFR 2, Redovisning för juridiska personer. De tillämpade redovisningsprinciperna överensstämmer med de som presenteras i årsredovisningen för 2022 som finns tillgänglig på www.husqvarnagroup.com.

Revisorsgranskning

Denna bokslutskommuniké har inte varit föremål för granskning av bolagets revisorer.

Stockholm den 2 februari 2024

Pavel Hajman
VD

Resultaträkning, koncernen i sammandrag

Mkr	Kv4 2023	Kv4 2022	Jan-dec 2023	Jan-dec 2022
Nettoomsättning	8 605	10 353	53 261	54 037
Kostnad för sålda varor	-6 836	-9 085	-37 136	-39 424
Bruttoresultat	1 769	1 268	16 125	14 613
<i>Bruttomarginal, %</i>	20,6	12,3	30,3	27,0
Försäljningskostnader	-2 020	-2 197	-9 034	-8 770
Administrationskostnader	-736	-810	-3 211	-3 001
Övriga rörelseintäkter/rörelsekostnader	4	2	0	202
Rörelseresultat	-983	-1 737	3 880	3 043
<i>Rörelsemarginal, %</i>	-11,4	-16,8	7,3	5,6
Finansiella poster, netto	-289	-226	-1 002	-461
Resultat efter finansiella poster	-1 272	-1 963	2 878	2 581
<i>Marginal, %</i>	-14,8	-19,0	5,4	4,8
Inkomstskatt	261	571	-702	-649
Periodens resultat	-1 011	-1 392	2 177	1 932
Periodens resultat hänförligt till:				
Innehavare av aktier i moderbolaget	-1 011	-1 390	2 177	1 935
Innehav utan bestämmande inflytande	0	-2	-1	-2
Resultat per aktie:				
Före utspädning, kr	-1,77	-2,44	3,81	3,39
Efter utspädning, kr	-1,77	-2,43	3,81	3,38
Vägt genomsnittligt antal utestående aktier:				
Före utspädning, miljoner	571,5	570,5	570,9	570,4
Efter utspädning, miljoner	572,2	573,0	571,6	573,0

Totalresultat, koncernen i sammandrag

Mkr	Kv4 2023	Kv4 2022	Jan-dec 2023	Jan-dec 2022
Periodens resultat	-1 011	-1 392	2 177	1 932
Övrigt totalresultat				
<i>Poster som inte kommer att omklassificeras till resultaträkningen:</i>				
Omvärderingar av förmånsbestämda pensionsplaner, efter skatt	-473	-210	-426	436
Poster som inte omklassificeras till resultaträkningen, netto efter skatt	-473	-210	-426	436
<i>Poster som kan komma att omklassificeras till resultaträkningen:</i>				
Omräkningsdifferens	-1 758	-1 421	-839	2 728
Säkring av nettoinvestering, efter skatt	824	754	403	-916
Kassafördessäkring, efter skatt	118	-215	238	-89
Poster som kan komma att omklassificeras till resultaträkningen, netto efter skatt	-816	-882	-197	1 723
Övrigt totalresultat, netto efter skatt	-1 289	-1 092	-622	2 159
Totalresultat för perioden	-2 300	-2 484	1 554	4 091
Totalresultat hänförligt till:				
Innehavare av aktier i moderbolaget	-2 301	-2 483	1 555	4 094
Innehav utan bestämmande inflytande	0	-1	-1	-2

Balansräkning, koncernen i sammandrag

Mkr	31 dec 2023	31 dec 2022
Tillgångar		
Materiella anläggningstillgångar	7 205	7 151
Nyttjanderätter	2 068	2 288
Goodwill	9 920	10 187
Övriga immateriella tillgångar	8 400	8 408
Andelar i intresseföretag	14	16
Derivatinstrument	0	53
Övriga långfristiga tillgångar	843	913
Uppskjutna skattefordringar	2 143	1 834
Summa anläggningstillgångar	30 592	30 849
Varulager	17 184	19 334
Kundfordringar	5 289	6 267
Derivatinstrument	1 604	795
Skattefordringar	242	524
Övriga omsättningstillgångar	1 171	1 538
Kassa och bank	1 527	2 328
Summa omsättningstillgångar	27 018	30 787
Summa tillgångar	57 610	61 636
Eget kapital och skulder		
Eget kapital hänförligt till moderbolagets aktieägare	23 770	24 002
Innehav utan bestämmande inflytande	2	10
Totalt eget kapital	23 772	24 011
Upplåning	8 556	8 927
Leasingskulder	1 436	1 708
Uppskjutna skatteskulder	2 334	2 056
Avsättningar för pensioner och liknande förpliktelser	2 209	1 681
Övriga avsättningar	620	700
Summa långfristiga skulder	15 155	15 072
Leverantörsskulder	5 487	7 111
Kortfristiga skatteskulder	662	667
Övriga skulder	3 866	4 097
Upplåning	6 031	7 700
Leasingskulder	648	649
Derivatinstrument	575	912
Övriga avsättningar	1 415	1 416
Summa kortfristiga skulder	18 683	22 553
Summa eget kapital och skulder	57 610	61 636

Kassaflöde, koncernen i sammandrag

Mkr	Kv4 2023	Kv4 2022	Jan-dec 2023	Jan-dec 2022
Kassaflöde från den löpande verksamheten				
Rörelseresultat	-983	-1 737	3 880	3 043
Ej kassaflödespåverkande poster	1 276	2 239	3 586	3 979
<i>Kassaflödespåverkande poster</i>				
Utbetalda omstruktureringkostnader	-274	-111	-565	-222
Finansnetto, erhållet/betalt	-315	-108	-862	-247
Betald/erhållen skatt	431	-305	-493	-2 318
Kassaflöde från den löpande verksamheten före förändring av rörelsekapital	135	-22	5 546	4 234
Rörelsekapital				
Förändring av varulager	-852	-2 014	1 918	-3 832
Förändring av kundfordringar	1 057	508	917	-1 511
Förändring av leverantörsskulder	645	338	-1 579	-336
Förändring av övrigt rörelsekapital	-747	-876	264	-264
Kassaflöde från rörelsekapital	103	-2 043	1 521	-5 943
Kassaflöde från den löpande verksamheten	238	-2 066	7 067	-1 709
Investeringsverksamheten				
Förvärv av dotterföretag/verksamheter	-9	-	-9	-85
Intäkter från försäljning av materiella anläggningstillgångar	-21	26	5	240
Investeringar i materiella anläggningstillgångar och immateriella tillgångar	-959	-801	-2 627	-2 344
Investeringar och avyttringar av finansiella tillgångar	7	-4	-22	-112
Kassaflöde från investeringsverksamheten	-981	-779	-2 652	-2 301
Kassaflöde från den löpande verksamheten och investeringsverksamheten	-743	-2 845	4 414	-4 009
Finansieringsverksamheten				
Utdelning till aktieägare	-1 143	-1 141	-1 714	-1 711
Utdelning till innehav utan bestämmande inflytande	0	-	-2	-2
Förändring i räntebärande skulder, netto	1 392	4 677	-2 066	8 253
Övrig finansieringsverksamhet	-119	-701	-1 380	-2 566
Kassaflöde från finansieringsverksamheten	130	2 834	-5 161	3 975
Periodens kassaflöde	-612	-11	-746	-35
Kassa och bank vid periodens början	2 196	2 423	2 328	2 208
Valutakursdifferenser i kassa och bank	-57	-84	-55	154
Kassa och bank vid periodens slut	1 527	2 328	1 527	2 328

	Kv4 2023	Kv4 2022	Jan-dec 2023	Jan-dec 2022
Direkt operativt kassaflöde, Mkr				
EBITDA exkl. jämförelsestörande poster	631	707	7 911	7 450
Förändring av varulager	-852	-2 014	1 918	-3 832
Förändring av kundfordringar	1 057	508	917	-1 511
Förändring av leverantörsskulder	645	338	-1 579	-336
Investeringar i materiella anläggningstillgångar och immateriella tillgångar	-959	-801	-2 627	-2 344
Direkt operativt kassaflöde	523	-1 261	6 541	-572

Nyckeltal

Resultaträkning

	Kv4 2023	Kv4 2022	Jan-dec 2023	Jan-dec 2022
EBITDA*, Mkr				
Rörelseresultat	-983	-1 737	3 880	3 043
<i>Återläggningar</i>				
Avskrivningar på materiella anläggningstillgångar	543	500	1 992	1 769
Avskrivningar på immateriella anläggningstillgångar	248	214	931	821
Nedskrivningar	160	735	182	753
Avskrivningar och nedskrivningar	951	1 449	3 105	3 342
EBITDA*	-32	-287	6 985	6 385
Exkl. jämförelsestörande poster*	631	707	7 911	7 450
<i>EBITDA marginal, %</i>	<i>-0,4</i>	<i>-2,8</i>	<i>13,1</i>	<i>11,8</i>
<i>Exkl. jämförelsestörande poster*, %</i>	<i>7,3</i>	<i>6,8</i>	<i>14,9</i>	<i>13,8</i>

Organisk tillväxt*

Nettoomsättning, fjärde kvartalet

Mkr	Rapporterad nettoomsättning	Förvärv / avyttringar	Planerad avveckling av verksamhet	Organisk nettoomsättning före förändringar i valutakurser	Förändringar i valutakurser	Organisk nettoomsättning
2023	8 605			8 605		8 605
2022	10 353		-184	10 170	-74	10 096
Tillväxt	-1 748			-1 564		-1 490
Tillväxt, %	-17			-15		-15

Nettoomsättning, januari - december

Mkr	Rapporterad nettoomsättning	Förvärv / avyttringar	Planerad avveckling av verksamhet	Organisk nettoomsättning före förändringar i valutakurser	Förändringar i valutakurser	Organisk nettoomsättning
2023	53 261	-39		53 221		53 221
2022	54 037		-462	53 575	2 597	56 173
Tillväxt	-776			-354		-2 951
Tillväxt, %	-1			-1		-5

* Alternativa nyckeltal, se "Definitioner".

Övriga nyckeltal

	31 dec 2023	31 dec 2022
Nyckeltal		
Operativt rörelsekapital, Mkr	16 986	18 490
Operativt rörelsekapital / nettoomsättning*, %	36,9	30,6
Avkastning på sysselsatt kapital, %	8,4	7,3
Exkl. jämförelsestörande poster*, %	10,8	11,6
Avkastning på eget kapital, %	8,5	7,9
Exkl. jämförelsestörande poster*, %	11,8	13,6
Kapitalomsättningshastighet, ggr	1,3	1,4
Soliditet, %	41	39
Eget kapital per aktie efter utspädning, kr	41,6	41,9
Genomsnittligt antal anställda	13 755	14 416

	31 dec 2023	31 dec 2022
Nettoskuld*, Mkr		
Pensionsskuld, netto	1 994	1 431
Övriga räntebärande skulder	17 245	19 897
Avgår: Likvida medel samt övriga räntebärande tillgångar	-3 600	-3 618
Nettoskuld*	15 640	17 709
Skuldsättningsgrad, ggr	0,66	0,74
Nettoskuld/EBITDA exkl. jämförelsestörande poster*	2,1	1,8

	31 dec 2023	31 dec 2022
Avkastning på sysselsatt kapital*, Mkr		
Summa eget kapital och skulder	57 610	61 636
Avgår; Icke räntebärande skulder:	-14 383	-16 047
Uppskjutna skatteskulder	-2 334	-2 056
Övriga avsättningar	-2 035	-2 116
Leverantörsskulder	-5 487	-7 111
Kortfristiga skatteskulder	-662	-667
Övriga skulder	-3 866	-4 097
Sysselsatt kapital*	43 227	45 589
Sysselsatt kapital* (R12 genomsnitt)	45 956	41 710
Rörelseresultat, R12	3 880	3 043
Avkastning på sysselsatt kapital*, %	8,4	7,3
Rörelseresultat exkl. jämförelsestörande poster*, R12	4 970	4 853
Avkastning på sysselsatt kapital exkl. jämförelsestörande poster*, %	10,8	11,6

* Alternativa nyckeltal, se "Definitioner".

Förändring av eget kapital, koncernen i sammandrag

Mkr	Hänförligt till moderbolagets aktieägare	Innehav utan bestämmande inflytande	Totalt eget kapital
Ingående balans 1 januari 2022	21 633	14	21 646
Aktierelaterad ersättning	78	-	78
Säkring av LTI-program	-92	-	-92
Utdelning	-1 711	-	-1 711
Totalresultat	4 094	-2	4 091
Utdelning till innehav utan bestämmande inflytande	-	-2	-2
Utgående balans 31 december 2022	24 002	10	24 011
Ingående balans 1 januari 2023	24 002	10	24 011
Aktierelaterad ersättning	-79	-	-79
Aktieägartillskott från minoritet/ej bestämmande inflytande	-	1	1
Utdelning	-1 714	-	-1 714
Totalresultat	1 555	-1	1 554
Förvärv av innehav utan bestämmande inflytande	5	-5	0
Utdelning till innehav utan bestämmande inflytande	-	-2	-2
Utgående balans 31 december 2023	23 770	2	23 772

Finansiella instrument till verkligt värde

De finansiella instrument som värderas till verkligt värde avser derivatinstrument. Dessa tillhör nivå 2 i verkligt värdehierarkin. Framtida kassaflöden har diskonterats med hjälp av noterade marknadsräntor och valutakurser för liknande instrument. Vidare information om redovisningsprinciper för finansiella instrument och de metoder som använts för att beräkna verkligt värde för de finansiella instrumenten finns beskrivet i not 1 respektive not 20 i årsredovisningen 2022. Bokfört värde är en rimlig uppskattning av verkligt värde för alla finansiella instrument.

Nettoomsättning och resultat per kvartal och division

Mkr	2023				2022				2021
	Kv4	Kv3	Kv2	Kv1	Kv4	Kv3	Kv2	Kv1	Kv4
Koncernen									
Nettoomsättning	8 605	10 512	16 976	17 167	10 353	12 206	15 792	15 685	8 234
Nettoomsättning R12*	53 261	55 009	56 703	55 519	54 037	51 918	49 892	48 714	47 059
Rörelseresultat	-983	398	2 101	2 364	-1 737	555	2 065	2 159	-132
Rörelsemarginal, %	-11,4	3,8	12,4	13,8	-16,8	4,5	13,1	13,8	-1,6
Rörelseresultat exkl. jmf.st. poster*	-168	415	2 313	2 410	-13	601	2 075	2 190	-180
Rörelsemarginal exkl. jmf.st. poster*, %	-1,9	3,9	13,6	14,0	-0,1	4,9	13,1	14,0	-2,2
Rörelseresultat R12*	3 880	3 126	3 283	3 247	3 043	4 647	5 018	5 612	5 746
Rörelsemarginal R12*, %	7,3	5,7	5,8	5,8	5,6	9,0	10,1	11,5	12,2
Rörelseresultat R12, exkl. jmf.st. poster*	4 970	5 125	5 311	5 073	4 853	4 686	5 011	5 580	5 684
Rörelsemarginal R12, exkl. jmf.st. poster*	9,3	9,3	9,4	9,1	9,0	9,0	10,0	11,5	12,1
Periodens resultat	-1 011	125	1 411	1 653	-1 392	269	1 417	1 638	146
Husqvarna Forest & Garden	Kv4	Q3	Q2	Q1	Q4	Q3	Q2	Q1	Q4
Nettoomsättning	5 257	6 123	9 722	10 656	6 793	7 761	8 826	8 701	5 231
Nettoomsättning R12*	31 759	33 295	34 933	34 037	32 082	30 519	29 089	29 099	29 217
Rörelseresultat	-379	291	1 123	1 670	-1 252	560	1 107	1 392	70
Rörelsemarginal, %	-7,2	4,8	11,6	15,7	-18,4	7,2	12,5	16,0	1,3
Rörelseresultat exkl. jmf.st. poster*	-7	293	1 260	1 690	273	555	1 113	1 283	70
Rörelsemarginal exkl. jmf.st. poster*, %	-0,1	4,8	13,0	15,9	4,0	7,2	12,6	14,7	1,3
Rörelseresultat R12*	2 706	1 833	2 101	2 085	1 807	3 129	3 127	3 554	3 699
Rörelsemarginal R12*, %	8,5	5,5	6,0	6,1	5,6	10,3	10,8	12,2	12,7
Rörelseresultat R12, exkl. jmf.st. poster*	3 236	3 516	3 779	3 631	3 224	3 021	3 024	3 447	3 701
Rörelsemarginal R12, exkl. jmf.st. poster*	10,2	10,6	10,8	10,7	10,0	9,9	10,4	11,8	12,7
Gardena	Kv4	Q3	Q2	Q1	Q4	Q3	Q2	Q1	Q4
Nettoomsättning	1 326	2 287	5 031	4 321	1 470	2 400	4 775	4 960	1 148
Nettoomsättning R12*	12 964	13 108	13 222	12 966	13 606	13 284	12 915	11 991	10 537
Rörelseresultat	-407	-46	818	585	-468	-93	773	706	-277
Rörelsemarginal, %	-30,7	-2,0	16,3	13,5	-31,8	-3,9	16,2	14,2	-24,1
Rörelseresultat exkl. jmf.st. poster*	-264	-41	857	584	-314	-42	776	752	-290
Rörelsemarginal exkl. jmf.st. poster*, %	-19,9	-1,8	17,0	13,5	-21,4	-1,7	16,3	15,2	-25,3
Rörelseresultat R12*	950	889	842	797	918	1 109	1 398	1 603	1 552
Rörelsemarginal R12*, %	7,3	6,8	6,4	6,2	6,8	8,3	10,8	13,4	14,7
Rörelseresultat R12, exkl. jmf.st. poster*	1 136	1 086	1 085	1 005	1 173	1 197	1 434	1 627	1 529
Rörelsemarginal R12, exkl. jmf.st. poster*	8,8	8,3	8,2	7,7	8,6	9,0	11,1	13,6	14,5
Husqvarna Construction	Kv4	Q3	Q2	Q1	Q4	Q3	Q2	Q1	Q4
Nettoomsättning	1 968	2 061	2 192	2 177	2 071	2 024	2 157	1 981	1 830
Nettoomsättning R12*	8 398	8 500	8 463	8 428	8 232	7 992	7 763	7 511	7 210
Rörelseresultat	-4	225	272	262	80	183	299	152	144
Rörelsemarginal, %	-0,2	10,9	12,4	12,0	3,9	9,0	13,9	7,7	7,9
Rörelseresultat exkl. jmf.st. poster*	180	225	308	289	127	182	300	245	144
Rörelsemarginal exkl. jmf.st. poster*, %	9,1	10,9	14,1	13,3	6,1	9,0	13,9	12,4	7,9
Rörelseresultat R12*	755	839	796	823	713	778	826	787	840
Rörelsemarginal R12*, %	9,0	9,9	9,4	9,8	8,7	9,7	10,6	10,5	11,7
Rörelseresultat R12, exkl. jmf.st. poster*	1 002	948	905	897	854	871	920	880	840
Rörelsemarginal R12, exkl. jmf.st. poster*	11,9	11,2	10,7	10,6	10,4	10,9	11,9	11,7	11,7
Koncerngemensamt	Kv4	Q3	Q2	Q1	Q4	Q3	Q2	Q1	Q4
Nettoomsättning	54	41	31	13	20	22	34	43	26
Rörelseresultat	-193	-72	-112	-154	-97	-95	-114	-90	-69
Rörelseresultat exkl. jmf.st. poster*	-76	-62	-112	-154	-98	-95	-114	-90	-104

Huvuddelen av nettoomsättningen är redovisad vid en viss tidpunkt.

* Alternativa nyckeltal, se "Definitioner".

Jämförelsestörande poster

Mkr	Kv4 2023	Kv4 2022	Jan-dec 2023	Jan-dec 2022
Omstruktureringskostnader				
Nedskrivning av anläggningstillgångar	-153	-730	-163	-745
Nedskrivning av lager	-205	-221	-272	-249
Övriga omstruktureringskostnader	-371	-811	-567	-858
Kostnader av engångskaraktär för Ryssland				
Nedskrivning / återföring av omsättningstillgångar	15	3	15	-59
Nedskrivning / återföring av lager	0	101	0	-11
Övriga omstruktureringskostnader	-102	-67	-102	-67
Övrigt				
Försäljning av fastighet	-	-	-	178
Summa jämförelsestörande poster	-815	-1 724	-1 090	-1 810

Det fjärde kvartalet 2023 inkluderade jämförelsestörande poster om -815 Mkr, relaterade till expansionen av koncernens kostnadsbesparingsinitiativ (som kommunicerades i oktober 2023), inklusive konsolidering av verksamheter och varumärken från tidigare förvärv, en nedskrivning av lager relaterade till avveckling av bensindrivna hjulburna konsumentprodukter med låg marginal (som tillkännagavs i oktober 2022) samt engångskostnader relaterade till Ryssland.

Klassificering i resultaträkningen

Mkr	Kv4 2023	Kv4 2022	Jan-dec 2023	Jan-dec 2022
Kostnad för sålda varor	-482	-1 433	-725	-1 610
Försäljningskostnader	-167	-189	-172	-277
Administrationskostnader	-166	-103	-193	-103
Övriga rörelseintäkter/rörelsekostnader	-	-	-	178
Summa jämförelsestörande poster	-815	-1 724	-1 090	-1 810

Nettotillgångar per division ¹

Mkr	Tillgångar		Skulder		Nettotillgångar	
	31 dec 2023	31 dec 2022	31 dec 2023	31 dec 2022	31 dec 2023	31 dec 2022
Husqvarna Forest & Garden	24 433	26 228	6 354	8 041	18 078	18 187
Gardena	17 763	20 010	2 940	3 213	14 823	16 798
Husqvarna Construction	8 722	9 058	1 614	1 724	7 107	7 334
Övrigt ²	2 878	2 471	3 475	3 070	-597	-599
Totalt	53 795	57 767	14 383	16 047	39 412	41 720

¹ Likvida medel, övriga räntebärande tillgångar, räntebärande skulder och eget kapital ingår inte i ovanstående tabell.

² Övrigt omfattar skatt, intresseföretag och koncerngemensamma funktioner, t ex Treasury och Risk Management.

Moderbolaget

Resultaträkning i sammandrag

Mkr	Kv4 2023	Kv4 2022	Jan-dec 2023	Jan-dec 2022
Nettoomsättning	3 785	5 302	23 454	23 308
Kostnad för sålda varor	-4 617	-4 991	-18 366	-17 250
Bruttoresultat	-832	312	5 089	6 057
Försäljningskostnader	-456	-586	-2 129	-1 911
Administrationskostnader	-1 156	-565	-2 721	-1 849
Övriga rörelseintäkter/rörelsekostnader	-1	0	-1	0
Rörelseresultat	-2 445	-839	238	2 298
Finansiella poster, netto	2 089	813	1 474	-920
Resultat efter finansiella poster	-356	-27	1 711	1 378
Bokslutsdispositioner	-197	-728	-266	-858
Resultat före skatt	-553	-755	1 445	521
Skatt på årets resultat	360	149	80	-14
Periodens resultat	-193	-606	1 525	507

Balansräkning i sammandrag

Mkr	31 dec 2023	31 dec 2022
Anläggningstillgångar	50 263	41 563
Omsättningstillgångar	15 616	19 759
Summa tillgångar	65 880	61 322
Eget kapital	32 030	32 054
Obeskattade reserver	1 424	1 400
Avsättningar	542	408
Långfristiga skulder	8 406	8 749
Kortfristiga skulder	23 478	18 710
Summa eget kapital och skulder	65 880	61 322

Antal aktier

	Utestående A-aktier	Utestående B-aktier	Återköpta B-aktier ¹	Totalt
Antal aktier per 31 december 2022	110 106 194	460 347 003	5 890 581	576 343 778
Omvandling av A-aktier till B-aktier	-654 745	654 745		-
Aktier allokerade till LTI-program 2020		1 065 384	-1 065 384	-
Antal aktier per 31 december 2023	109 451 449	462 067 132	4 825 197	576 343 778

¹ Samtliga återköpta B-aktier ingår inom aktieswapavtal med tredje part.

Definitioner

Denna rapport innehåller finansiella nyckeltal i enlighet med de ramverk som Husqvarna Group tillämpar, vilka baseras på IFRS. Därutöver finns andra nyckeltal (alternativa nyckeltal) som används av företagsledningen och andra intressenter för att analysera trender och utvecklingen av koncernens verksamhet som inte direkt kan utläsas eller härledas ur de finansiella rapporterna. Husqvarnas intressenter bör inte betrakta dessa alternativa nyckeltal som substitut, utan snarare som komplement till den finansiella rapportering som upprättats i enlighet med IFRS. Observera att de alternativa nyckeltal som definieras nedan kan skilja sig från andra företags definitioner av samma begrepp. Se nedan för en lista över definitioner och nyckeltal som används och refereras till i denna rapport.

Beräkning av genomsnitt

Beräkningen av nyckeltal baseras på genomsnittliga, relevanta balansräkningsposter för de senaste 12 månaderna.

Avrundningsdifferenser

Alla poster anges i Mkr och följaktligen kan avrundningsdifferenser förekomma.

12 månader rullande (R12)

12 månader rullande visas för att hjälpa investerare i sin analys av de säsongseffekter Husqvarna Groups verksamhet är utsatt för.

Resultat per aktie efter utspädning

Periodens resultat hänförligt till moderbolagets aktieägare dividerat med vägt genomsnittligt antal utestående aktier (exklusive aktier i eget förvar), efter utspädning. Vinst per aktie är ett bra mått på företagets lönsamhet och används för att bestämma värdet av bolagets utestående aktier.

Tillväxtnått

Nettoomsättningstillväxt

Förändring i nettoomsättning jämfört med föregående period i procent.

Organisk tillväxt

Förändring i nettoomsättning, justerad för förvärv, avyttringar, planerad avveckling av verksamhet och valutakursförändringar. Måttet är viktigt för att förstå verksamhetens underliggande resultat och ökar jämförbarheten mellan perioder.

Avkastningsmått

EBITDA

EBITDA är ett mått på resultat före räntor, skatt, avskrivningar och nedskrivningar. EBITDA mäter

Husqvarna Groups operativa resultat och förmåga att generera intäkter från verksamheten utan hänsyn till kapitalstruktur eller skattesituation. Se tabell under avsnitt Nyckeltal för en avstämning av EBITDA.

EBITDA marginal

EBITDA i procent av nettoomsättning.

Bruttomarginal

Bruttoresultat i procent av nettoomsättning.

Rörelsemarginal

Rörelseresultat i procent av nettoomsättning.

Avkastning på sysselsatt kapital

Rörelseresultat (12 månader rullande) i procent av genomsnittligt sysselsatt kapital. Ett centralt nyckeltal för att mäta avkastningen på kapitalbindningen i verksamheten.

Avkastning på eget kapital

Periodens resultat hänförligt till moderbolagets aktieägare (12 månader rullande) i procent av genomsnittligt eget kapital hänförligt till moderbolagets aktieägare. Nyckeltalet åskådliggör hur aktieägarnas kapital förräntats under perioden.

Aktierelaterade mått

Eget kapital per aktie efter utspädning

Eget kapital hänförligt till moderbolagets aktieägare dividerat med vägt genomsnittligt antal utestående aktier (exklusive aktier i eget förvar), efter utspädning. Ett mått på hur mycket eget kapital som finns per utestående aktie och som används för att mäta aktien mot aktiekursen.

Kapitalbegrepp

Sysselsatt kapital

Summa skulder och eget kapital minskat med icke räntebärande skulder inklusive uppskjutna skatteskulder. Måttet visar hur mycket kapital som används i verksamheten och är en viktig komponent för att mäta avkastningen från verksamheten.

Investeringar

Investeringar i materiella anläggningstillgångar, nyttjanderätter och immateriella tillgångar.

Räntebärande skulder

Långfristig och kortfristig upplåning, nettopensionsskuld samt derivatinstrument till verkligt värde.

Likvida medel

Kassa och bank, kortfristiga placeringar samt derivatinstrument till verkligt värde.

Nettotillgångar

Summa tillgångar exklusive likvida medel och räntebärande tillgångar minskat med rörelseskulder, ej räntebärande avsättningar och uppskjutna skatteskulder.

Nettoskuld

Nettoskulden beskriver koncernens skuldsättning och dess förmåga att återbetala sina skulder med likvida medel genererade från koncernens löpande verksamhet, om samtliga skulder förföll idag. Det används också för att analysera hur framtida räntekostnader netto kommer att påverka resultatet. Nettoskulden definieras som totala räntebärande skulder och beslutad utdelning minskat med likvida medel och räntebärande tillgångar.

Operativt rörelsekapital

Varulager och kundfordringar minskat med leverantörsskulder. Detta mått visar hur mycket rörelsekapital som binds i verksamheten och kan sättas i relation till försäljning för att förstå hur effektivt rörelsekapital förvaltas.

Kapitalmått

Soliditet

Eget kapital hänförligt till moderbolagets aktieägare i procent av totala tillgångar. Ett mått för att visa finansiell risk, som uttrycker andelen av totala tillgångar som finansieras av ägarna.

Kapitalomsättningshastighet

Nettoomsättning rullande 12-månader dividerat med genomsnittliga nettotillgångar. Visar hur effektivt kapital hanteras och är ett nyckelmått för att följa upp värdeskapandet.

Nettoskuld/EBITDA exkl. jämförelsestörande poster

Genomsnittlig nettoskuld i förhållande till EBITDA rullande 12-månader, exklusive jämförelsestörande poster. Ett finansiellt mått som visar företagets förmåga att betala tillbaka sina skulder, justerat för effekterna av jämförelsestörande poster.

Skuldsättningsgrad

Nettoupplåning i förhållande till totalt eget kapital. Visar finansiell risk och är ett användbart mått för att följa upp nivån på företagets skuldsättning.

Operativt rörelsekapital/nettoomsättning

Genomsnittligt operativt rörelsekapital i procent av nettoomsättning rullande 12-månader. Detta mått är en viktig indikator för hur effektivt rörelsekapitalet förvaltas.

Övriga mått

Direkt operativt kassaflöde

EBITDA, exklusive jämförelsestörande poster, justerat för förändring av leverantörsskulder, varulager och kundfordringar samt investeringar i materiella anläggningstillgångar och immateriella tillgångar. För en avstämning av direkt operativt kassaflöde se tabell under kassaflödes-analysen. Direkt operativt kassaflöde ger ett mått på kassaflöden som genereras i den löpande verksamheten.

Jämförelsestörande poster (jmf.st)

Under jämförelsestörande poster inkluderar Husqvarna poster av engångskaraktär, såsom omstruktureringskostnader, och som är relevanta när resultatet för en period jämförs med en annan. Separat redovisning av jämförelsestörande poster mellan perioder ger en bättre förståelse för företagets underliggande verksamhet.



Webbsänd presentation och telefonkonferens

En webbsänd presentation av delårsrapporten för fjärde kvartalet hålls kl.10.00 den 2 februari 2024 med Pavel Hajman, VD och Terry Burke, CFO.

För att se presentationen använd länken:
husqvarnagroup.creo.se/fa23e10e-c3d3-440d-8d99-8c463cbab7de

Nummer till telefonkonferensen (för möjlighet att ställa frågor):
08-505 100 31 (Sverige) eller +44 (0) 207 107 06 13 (UK)



Datum för finansiella rapporter 2024

18 april	Årsstämma 2024
24 april	Delårsrapport januari-mars 2024
18 juli	Delårsrapport januari-juni 2024
23 oktober	Delårsrapport januari-september 2024



Kontakter

Terry Burke, CFO and Executive Vice President, Finance, IR & Communication
08-738 90 00

Johan Andersson, Vice President, Investor Relations
0702-100 451

Husqvarna AB (publ), Box 7454, 103 92 Stockholm
Regeringsgatan 28, 08-738 90 00, www.husqvarnagroup.com

Org. Nr: 556000-5331
NASDAQ OMX Stockholm: HUSQ A, HUSQ B

Denna rapport innehåller insiderinformation som Husqvarna AB är skyldigt att offentliggöra enligt EU:s marknadsmissbruksförordning och lagen om värdepappersmarknaden. Informationen lämnades genom ovanstående kontaktpersons försorg, för offentliggörande den 2 februari 2024 kl. 07.00 CET.

Faktorer som påverkar framåtriktade uttalanden

Denna rapport innehåller framåtriktade uttalanden i den betydelse som avses i den amerikanska Private Securities Litigation Reform Act of 1995. Sådana uttalanden omfattar bland annat finansiella mål, mål avseende framtida verksamhet och finansiella planer. Dessa uttalanden bygger på nuvarande förväntningar och är föremål för risker och osäkerheter som kan medföra att resultatutfallet avviker väsentligt beroende på en mängd faktorer. Dessa faktorer omfattar bland annat: konsumentefterfrågan och marknadsförhållandena i de geografiska områden och branscher inom vilka Husqvarna är verksam, effekterna av valutaförändringar, prispress till följd av konkurrenssituationen, en väsentlig nedgång i försäljning via stora återförsäljare, framgång inom utveckling av nya produkter och inom marknadsföring, utvecklingen inom rättsprocesser avseende produktansvar, framsteg i att uppnå målen för produktivitet och effektiv kapitalanvändning, framgång i att identifiera tillväxtmöjligheter och förvävsobjekt och i att integrera dessa med befintlig verksamhet samt framsteg i att uppnå målen för omstrukturering och effektivisering av leveranskedjan.