

Stabilt kassaflöde under ett kvartal påverkat av svaga marknadsförhållanden

Andra kvartalet 2024

- Nettoomsättningen minskade med 9% till 15 430 Mkr (16 976). Valutakursförändringar påverkade med -1%.
- Planerad avveckling av bensindrivna verksamhet med låg marginal påverkade med -2%. Organisk försäljning minskade med 6%.
- Rörelseresultatet var 1 899 Mkr (2 101) och rörelsemarginalen var 12,3% (12,4).
- Exklusive jämförelsestörande poster uppgick rörelseresultatet till 1 906 Mkr (2 313) och rörelsemarginalen var 12,4% (13,6).
- Resultat per aktie före utspädning uppgick till 2,22 kr (2,47) och resultat per aktie efter utspädning uppgick till 2,22 kr (2,46).
- Kassaflöde från den löpande verksamheten och investeringsverksamheten uppgick till 3 459 Mkr (4 432). Direkt operativt kassaflöde var 3 917 Mkr (4 443). Kassaflödet påverkades av den planerade minskningen av finansiering av kundfordringar och justerat för detta minskade direkt operativt kassaflöde med 252 Mkr jämfört med föregående år.

Januari – juni 2024

- Nettoomsättningen minskade med 12% till 30 150 Mkr (34 143). Valutakursförändringar hade en neutral påverkan.
- Planerad avveckling av bensindrivna verksamhet med låg marginal påverkade med -3%. Organisk försäljning minskade med 9%.
- Rörelseresultatet var 3 830 Mkr (4 465) och rörelsemarginalen var 12,7% (13,1).
- Exklusive jämförelsestörande poster uppgick rörelseresultatet till 3 837 Mkr (4 723) och rörelsemarginalen var 12,7% (13,8).
- Resultat per aktie före utspädning uppgick till 4,54 kr (5,37) och resultat per aktie efter utspädning uppgick till 4,53 kr (5,35).
- Kassaflöde från den löpande verksamheten och investeringsverksamheten var 2 403 Mkr (5 020). Direkt operativt kassaflöde var 2 303 Mkr (4 204). Kassaflödet påverkades av den planerade minskningen av finansiering av kundfordringar och justerat för detta förbättrades direkt operativt kassaflöde med 354 Mkr jämfört med föregående år.

Finansiell översikt

Koncernen, Mkr	Kv2 2024	Kv2 2023	Δ%	Jan-jun 2024	Jan-jun 2023	Δ%	12 mån rullande*	Helår 2023
Nettoomsättning	15 430	16 976	-9	30 150	34 143	-12	49 267	53 261
<i>Organisk tillväxt*, %</i>	-6	0		-9	1		-11	-5
Rörelseresultat (EBIT)	1 899	2 101	-10	3 830	4 465	-14	3 245	3 880
<i>Rörelsemarginal, %</i>	12,3	12,4		12,7	13,1		6,6	7,3
Rörelseresultat exkl. jämförelsestörande poster*	1 906	2 313	-18	3 837	4 723	-19	4 084	4 970
<i>Rörelsemarginal exkl. jämförelsestörande poster*, %</i>	12,4	13,6		12,7	13,8		8,3	9,3
Resultat efter finansiella poster	1 641	1 854	-11	3 343	3 973	-16	2 249	2 878
Periodens resultat	1 273	1 411	-10	2 595	3 063	-15	1 709	2 177
Resultat per aktie före utspädning, kr	2,22	2,47	-10	4,54	5,37	-15	2,98	3,81
Resultat per aktie efter utspädning, kr	2,22	2,46	-10	4,53	5,35	-15	2,99	3,81
Direkt operativt kassaflöde*	3 917	4 443	-12	2 303	4 204	-45	4 639	6 541
Operativt rörelsekapital/nettoomsättning*, %	39,5	34,1		39,5	34,1		39,5	36,9

* Alternativa nyckeltal, se "Definitioner".

Stabilt kassaflöde under ett kvartal påverkat av svaga marknadsförhållanden

“Under det andra kvartalet fortsatte vi att genomföra vår strategi och stärkte våra positioner inom segment som robotgräsklippare för den professionella marknaden, batteridrivna produkter för konsumentmarknaden samt reservdelar och tillbehör. I takt med att kvartalet fortskred påverkades verksamheten dock successivt negativt av den fortsatt utmanande makroekonomiska miljön och den därmed återhållsamma konsumtionen. Detta i kombination med ogynnsamma väderförhållanden i Centraleuropa och Nordamerika, som hade en betydande påverkan på Gardenas bevakningssegment, ledde till att koncernens organiska försäljning minskade med 6%. Rörelseresultatet minskade till 1 906 Mkr (2 313), primärt till följd av lägre försäljningsvolym, produktmixeffekter och lågt kapacitetsutnyttjande i produktionen. Våra kostnadsbesparingsprogram fortskrider enligt plan med besparingar om 215 Mkr under kvartalet.

Direkt operativt kassaflöde uppgick till 3,9 Mdkr (4,4) för kvartalet med ett betydande bidrag från vårt aktiva arbete med att reducera lagernivåerna vilka minskade med 3,2 Mdkr. Sedan andra halvåret 2023 har vi slutat att använda oss av kundfordringsfinansiering. Effekten på kassaflödet detta kvartal var cirka -0,3 Mdkr och vi förväntar oss en positiv effekt av denna åtgärd framöver.

Den organiska försäljningen i Husqvarna Forest & Gardena-divisionen minskade med 6% under kvartalet. Tillväxten var stark för robotgräsklippare för den professionella marknaden och drevs av Husqvarna CEORA™. Dessutom utvecklades segmenteten batteridrivna produkter för konsumentmarknaden samt reservdelar och tillbehör väl. Inom robotgräsklippare för konsumentmarknaden var tillväxten stark för produktserien Husqvarna Automower® NERA, som utökades med ytterligare två modeller utan begränsningskabel den här säsongen. Den framgångsrika serien består nu av fem modeller som tillsammans stod för cirka en tredjedel av vår försäljning av robotgräsklippare för konsumentmarknaden under kvartalet. Försäljningen av bensindrivna hjulburna produkter fortsatte på en låg nivå till följd av lägre efterfrågan och det faktum att vi proaktivt lämnar delar av segmentet i Nordamerika. Rörelsemarginalen förbättrades under kvartalet drivet av kostnadsbesparingar.

Den organiska försäljningen i Gardena-divisionen minskade med 9%. Försäljningen började bra under

kvartalet men bevakningssegmentet påverkades signifikant av ogynnsamma väderförhållanden i Centraleuropa och Nordamerika, vilket resulterade i lägre efterfrågan från slutkunder.

Den organiska försäljningen i Husqvarna Construction-divisionen minskade med 3% under kvartalet. Försäljningen var stabil i Europa, minskade i Nordamerika och ökade på tillväxtmarknaderna.

Genomförande av strategin

Vi fortsätter genomförandet av vår strategi och pågående transformation där vi fokuserar på de snabbväxande områdena robot, batteri, smart bevakning och professionella lösningar. En effektiv och hållbar kostnadsbas säkerställer att vi levererar i enlighet med våra ambitioner. Vi accelererar nu genomförandet av de befintliga kostnadsbesparingsprogrammen för att motverka den kortsiktiga makroekonomiska dynamiken.

När det gäller hållbarhet och reducering av vårt totala koldioxidavtryck har våra utsläpp (Scope 1, 2 och 3) minskat med -56% jämfört med basåret 2015. Det innebär att vi har överträffat vårt mål om en minskning med -35% till 2025.

Sammanfattningsvis, under ett kvartal med utmanande marknadsförhållanden kvarstår vårt strategiska fokus och genomförandet av kostnadsbesparingarna fortsätter. Det kommer att göra det möjligt för oss att fortsätta skapa hållbart värde.”



Pavel Hajman, VD

Finansiell utveckling

Finansiella mål och resultat

Husqvarna Group har tre finansiella mål: organisk försäljningstillväxt, rörelsemarginal och kapital-effektivitet.

Parameter	Finansiellt mål	Utfall 2023	Utfall LTM
Organisk försäljningstillväxt	5%	-5%	-11%
Rörelsemarginal*	13%	9,3%	8,3%
Kapitaleffektivitet**	20%	36,9%	39,5%

*Exklusive jämförelsestörande poster

**Operativt rörelsekapital / nettoomsättning, rullande 12 månader

Andra kvartalet 2024

Nettoomsättning

Nettoomsättningen för det andra kvartalet minskade med 9% till 15 430 Mkr (16 976). Valutakursförändringar påverkade med -1%. Planerad avveckling av verksamhet påverkade med -2%. Organisk försäljning minskade med 6%. Nettoomsättningen ökade för segment såsom robotgräsklippare för den professionella marknaden, batteridrivna produkter för konsumentmarknaden samt reservdelar och tillbehör. Försäljningen av bevattningsprodukter, bensindrivna hjulburna produkter samt produkter inom Husqvarna Construction-divisionen minskade under kvartalet.

Rörelseresultat

Rörelseresultatet för det andra kvartalet uppgick till 1 899 Mkr (2 101) och rörelsemarginalen var 12,3% (12,4). Exklusive jämförelsestörande poster uppgick rörelseresultatet till 1 906 Mkr (2 313). Minskningen berodde främst på lägre volymer med lägre kapacitetsutnyttjande i produktionen och produktmixeffekter. Detta motverkades delvis av kostnadsbesparingar. Förvärvsrelaterade avskrivningar uppgick till -57 Mkr (-58). Rörelsemarginalen var 12,4% (13,6).

Valutakursförändringar hade en positiv påverkan om cirka 80 Mkr jämfört med föregående år.

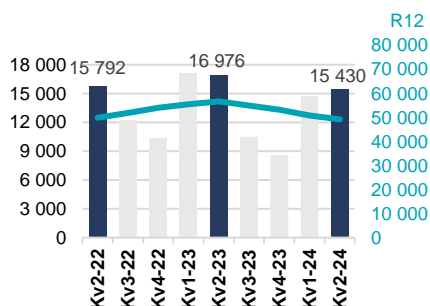
Finansiella poster netto

Finansiella poster netto uppgick till -258 Mkr (-247).

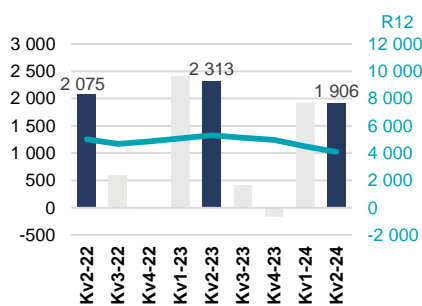
Resultat efter finansiella poster

Resultat efter finansiella poster uppgick till 1 641 Mkr (1 854).

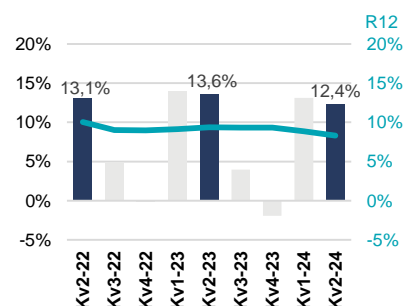
Nettoomsättning, Mkr



Rörelseresultat exkl. IAC, Mkr



Rörelsemarginal exkl. IAC



Inkomstskatt

Inkomstskatten uppgick till -369 Mkr (-443), motsvarande en effektiv skattesats om 22,5% (23,9).

Resultat per aktie

Periodens resultat hänförligt till moderbolagets aktieägare uppgick till 1 272 Mkr (1 411), motsvarande 2,22 kr (2,46) per aktie efter utspädning.

Kassaflöde

Kassaflödet från den löpande verksamheten och investeringsverksamheten för april – juni uppgick till 3 459 Mkr (4 432). Direkt operativt kassaflöde uppgick till 3 917 Mkr (4 443). Nedgången var relaterad till lägre rörelseresultat och lägre kassaflöde från förändring av kundfordringar. Detta var hänförligt till den planerade minskning av finansieringen av kundfordringar och justerat för detta minskade direkt operativt kassaflöde med 252 Mkr jämfört med föregående år.

Januari – juni

Nettoomsättning

Nettoomsättningen för perioden minskade med 12% till 30 150 Mkr (34 143). Valutakursförändringar hade en neutral påverkan. Planerad avveckling av verksamhet påverkade med -3%. Organisk försäljning minskade med 9%. Försäljningen ökade i segment såsom robotgräsklippare för den professionella marknaden, batteridrivna produkter för konsumentmarknaden samt reservdelar och tillbehör. Försäljningen av bensindrivna hjulburna produkter fortsatte på en låg nivå.

Rörelseresultat

Rörelseresultatet för perioden uppgick till 3 830 Mkr (4 465) och rörelsemarginalen var 12,7% (13,1). Exklusive jämförelsestörande poster uppgick rörelseresultatet till 3 837 Mkr (4 723). Minskningen berodde främst på lägre volymer med lägre kapacitetsutnyttjande i produktionen. Detta motverkades delvis av kostnadsbesparingar. Förvärvsrelaterade avskrivningar uppgick till -113 Mkr (-114). Rörelsemarginalen var 12,7% (13,8).

Valutakursförändringar hade en positiv påverkan om cirka 280 Mkr jämfört med föregående år.

Finansiella poster netto

Finansiella poster netto uppgick till -486 Mkr (-492).

Resultat efter finansiella poster

Resultatet efter finansiella poster uppgick till 3 343 Mkr (3 973).

Inkomstskatt

Inkomstskatten uppgick till -748 Mkr (-909), motsvarande en effektiv skattesats om 22,4% (22,9).

Resultat per aktie

Periodens resultat hänförligt till moderbolagets aktieägare uppgick till 2 593 Mkr (3 064), motsvarande 4,53 kr (5,35) per aktie efter utspädning.

Kassaflöde

Kassaflöde från den löpande verksamheten och investeringsverksamheten för januari – juni uppgick till 2 403 Mkr (5 020). Direkt operativt kassaflöde var 2 303 Mkr (4 204). Minskningen var relaterad till lägre rörelseresultat och negativt kassaflöde från förändring av kundfordringar. Detta till följd av den planerade

minskningen av finansiering av kundfordringar och justerat för detta förbättrades kassaflödet med 354 Mkr jämfört med föregående år.

Till följd av den säsongsmässiga uppbyggnaden av rörelsekapital är kassaflödet normalt svagare under första kvartalet, följt av starkare kassaflöde under andra och tredje kvartalet. Kassaflödet under fjärde kvartalet påverkas normalt sett negativt av försäongsproduktionen för nästa år.

Finansiell ställning

Nettoskulden per den 30 juni 2024 var 15 615 Mkr (15 748). Nettopensionsskulden ökade till 1 720 Mkr (1 451). Övriga räntebärande skulder minskade till 15 714 Mkr (18 141) och likvida medel och andra räntebärande tillgångar minskade till 2 962 Mkr (4 985).

Nettoskuld/EBITDA-kvoten, exklusive jämförelsestörande poster ökade till 2,3 (2,0), främst på grund av lägre EBITDA. Soliditeten var 42% (40).

Finansiell översikt

Mkr	Kv2 2024	Kv2 2023	Δ%	Jan-jun 2024	Jan-jun 2023	Δ%	12 mån rullande*	Helår 2023
Nettoomsättning	8 722	9 722	-10	16 994	20 379	-17	28 374	31 759
Organisk tillväxt*, %	-6	3		-12	9		-15	-4
Rörelseresultat	1 145	1 123	2	2 336	2 794	-16	2 248	2 706
Rörelsemarginal, %	13,1	11,6		13,7	13,7		7,9	8,5
Rörelseresultat exkl. jämförelsestörande poster*	1 149	1 260	-9	2 340	2 950	-21	2 626	3 236
Rörelsemarginal exkl. jämförelsestörande poster*, %	13,2	13,0		13,8	14,5		9,3	10,2

* Alternativa nyckeltal, se "Definitioner".

Andra kvartalet 2024

Nettoomsättningen minskade med 10% till 8 722 Mkr (9 722) under kvartalet. Valuta hade en neutral påverkan. Planerad avveckling av verksamhet påverkade med -4%. Organisk försäljning minskade med 6%. Försäljningen av robotgräsklippare för den professionella marknaden, inklusive Husqvarna CEORA™, batteridrivna produkter för konsumentmarknaden samt reservdelar och tillbehör hade en god tillväxt.

Produktserien Husqvarna Automower® NERA har utökats med produkter för medelstora trädgårdar och ett nytt kantklippningssystem. Automower® NERA är ett bra exempel på koncernens tekniska ledarskap och innovationsförmåga när det gäller robotgräsklipparteknik. NERA-serien med dess fem modeller, stod för cirka en tredjedel av försäljningen av robotgräsklippare till konsumentmarknaden under andra kvartalet. Försäljningen av bensindrivna hjulburna produkter fortsatte på en låg nivå till följd av lägre efterfrågan och att koncernen proaktivt lämnar delar av segmentet i Nordamerika.

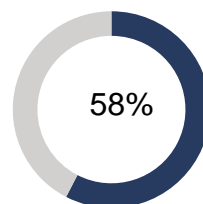
Rörelseresultatet uppgick till 1 145 Mkr (1 123) och rörelsemarginalen var 13,1% (11,6). Exklusive jämförelsestörande poster var rörelseresultatet 1 149 Mkr (1 260) och rörelsemarginalen ökade till 13,2% (13,0). Den förbättrade rörelsemarginalen var främst relaterad till kostnadsbesparingar och avveckling av bensindrivna verksamheter. Valutakursförändringar hade en positiv påverkan med cirka 60 Mkr jämfört med föregående år.

Januari – juni 2024

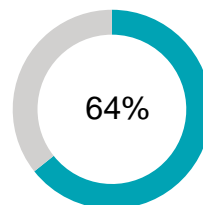
Nettoomsättningen minskade med 17% till 16 994 Mkr (20 379). Valuta hade en neutral påverkan. Planerad avveckling av verksamhet påverkade med -5%. Organisk försäljning minskade med 12%. Försäljningen av robotgräsklippare för den professionella marknaden och batteridrivna produkter för konsumentmarknaden hade en god tillväxt. Försäljningen av bensindrivna hjulburna produkter fortsatte på en låg nivå till följd av lägre efterfrågan och att koncernen proaktivt lämnar delar av segmentet i Nordamerika.

Rörelseresultatet uppgick till 2 336 Mkr (2 794) och rörelsemarginalen var 13,7% (13,7). Exklusive jämförelsestörande poster var rörelseresultatet 2 340 Mkr (2 950) och rörelsemarginalen var 13,8% (14,5). Rörelseresultatet påverkades av lägre volymer och lägre kapacitetsutnyttjande i produktionen. Valutakursförändringar hade en positiv påverkan med cirka 250 Mkr jämfört med föregående år.

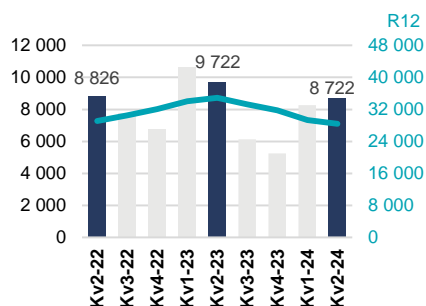
Andel av koncernens nettoomsättning, R12



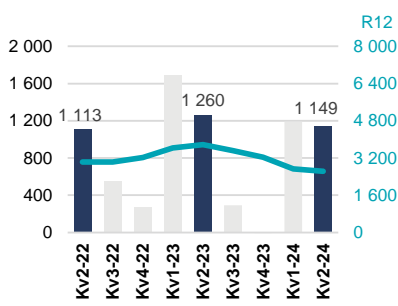
Andel av koncernens rörelseresultat exklusive jämförelsestörande poster, R12



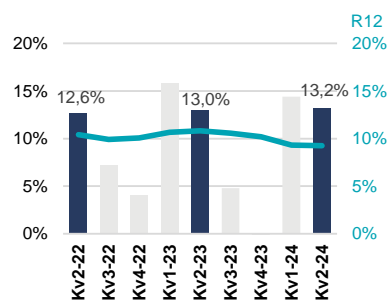
Nettoomsättning, Mkr



Rörelseresultat exkl. IAC, Mkr



Rörelsemarginal exkl. IAC



Finansiell översikt

Mkr	Kv2 2024	Kv2 2023	Δ%	Jan-jun 2024	Jan-jun 2023	Δ%	12 mån rullande*	Helår 2023
Nettoomsättning	4 566	5 031	-9	8 980	9 351	-4	12 593	12 964
Organisk tillväxt*, %	-9	-2		-4	-11		-5	-10
Rörelseresultat	691	818	-15	1 365	1 403	-3	912	950
Rörelsemarginal, %	15,1	16,3		15,2	15,0		7,2	7,3
Rörelseresultat exkl. jämförelsestörande poster*	693	857	-19	1 366	1 441	-5	1 061	1 136
Rörelsemarginal exkl. jämförelsestörande poster*, %	15,2	17,0		15,2	15,4		8,4	8,8

* Alternativa nyckeltal, se "Definitioner".

Andra kvartalet 2024

Nettoomsättningen minskade med 9% till 4 566 Mkr (5 031). Valutakursförändringar hade en neutral påverkan och organisk försäljning minskade med 9%. Försäljningen var stark för handhållna batteridrivna produkter. Försäljningen av bevattningsprodukter började bra i kvartalet men påverkades signifikant av ett kallt och regnigt väder i Centraleuropa och Nordamerika.

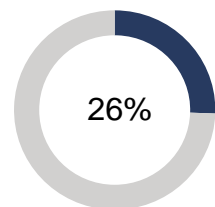
Rörelseresultatet minskade med 15% till 691 Mkr (818) och rörelsemarginalen minskade till 15,1% (16,3). Exklusive jämförelsestörande poster var rörelseresultatet 693 Mkr (857) och rörelsemarginalen var 15,2% (17,0). Minskningen av rörelseresultatet var relaterad till lägre volymer och lägre kapacitetsutnyttjande i produktionen, vilket delvis motverkades av kostnadsbesparingar. Förvärvsrelaterade avskrivningar uppgick till -30 Mkr (-30). Valutakursförändringar hade en positiv påverkan med cirka 20 Mkr jämfört med föregående år.

Januari – juni 2024

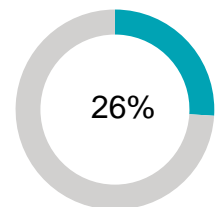
Nettoomsättningen minskade med 4% till 8 980 Mkr (9 351). Organisk försäljning minskade med 4% och valuta hade en neutral påverkan.

Rörelseresultatet uppgick till 1 365 Mkr (1 403) och rörelsemarginalen var 15,2% (15,0). Exklusive jämförelsestörande poster var rörelseresultatet 1 366 Mkr (1 441) och rörelsemarginalen var 15,2% (15,4). Kostnadsbesparingar och effektiviseringar hade en positiv påverkan, medan lägre volymer hade en negativ påverkan. Förvärvsrelaterade avskrivningar uppgick till -60 Mkr (-60). Valutakursförändringar hade en positiv påverkan med cirka 15 Mkr jämfört med föregående år.

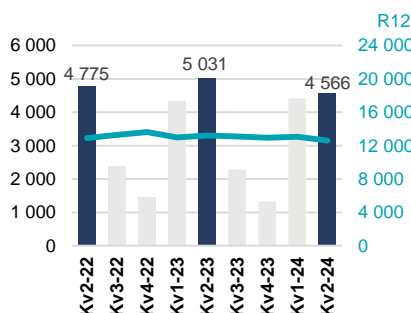
Andel av koncernens nettoomsättning, R12



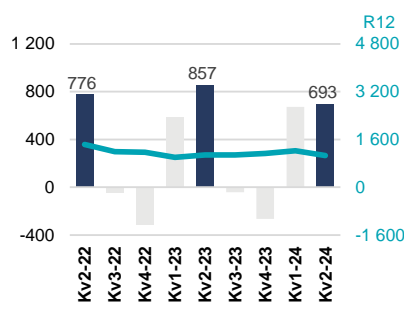
Andel av koncernens rörelseresultat exklusive jämförelsestörande poster, R12



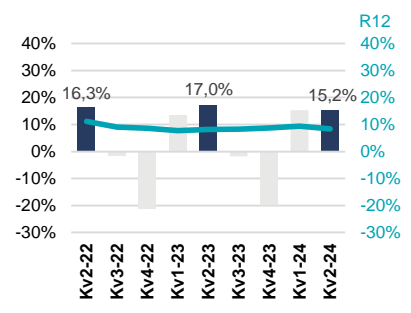
Nettoomsättning, Mkr



Rörelseresultat exkl. IAC, Mkr



Rörelsemarginal exkl. IAC



Finansiell översikt

Mkr	Kv2 2024	Kv2 2023	Δ%	Jan-jun 2024	Jan-jun 2023	Δ%	12 mån rullande*	Helår 2023
Nettoomsättning	2 105	2 192	-4	4 114	4 369	-6	8 143	8 398
Organisk tillväxt*, %	-3	-5		-5	-3		-5	-3
Rörelseresultat	204	272	-25	407	534	-24	628	755
Rörelsemarginal, %	9,7	12,4		9,9	12,2		7,7	9,0
Rörelseresultat exkl. jämförelsestörande poster*	205	308	-33	408	597	-32	813	1 002
Rörelsemarginal exkl. jämförelsestörande poster*, %	9,7	14,1		9,9	13,7		10,0	11,9

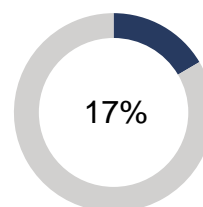
* Alternativa nyckeltal, se "Definitioner".

Andra kvartalet 2024

Nettoomsättningen minskade med 4% till 2 105 Mkr (2 192). Valutakursförändringar påverkade med -1%. Organisk försäljning minskade med 3%. Försäljningen ökade på tillväxtmarknaderna, var stabil i Europa men minskade i Nordamerika. Utbudet av rivningsrobotar har utökats och uppnådde en god tillväxt under kvartalet.

Rörelseresultatet var 204 Mkr (272) och rörelsemarginalen var 9,7% (12,4). Exklusive jämförelsestörande poster var rörelseresultatet 205 Mkr (308) och rörelsemarginalen var 9,7% (14,1). Minskningen av rörelseresultatet berodde främst på lägre volymer och lägre kapacitetsutnyttjande i produktionen och kompenseras delvis av kostnadsbesparingar. Förvävsrelaterade avskrivningar uppgick till -27 Mkr (-26). Valutakursförändringar hade en neutral påverkan jämfört med föregående år.

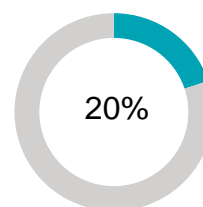
Andel av koncernens nettoomsättning, R12



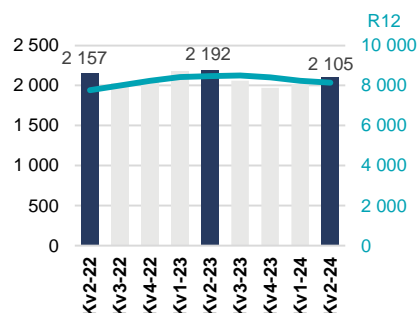
Januari – juni 2024

Nettoomsättningen minskade med 6% till 4 114 Mkr (4 369). Organisk försäljning minskade med 5% och valutakursförändringar påverkade med -1%. Rörelseresultatet uppgick till 407 Mkr (534) och rörelsemarginalen var 9,9% (12,2). Exklusive jämförelsestörande poster var rörelseresultatet 408 Mkr (597) och rörelsemarginalen var 9,9% (13,7). Förvävsrelaterade avskrivningar uppgick till -54 Mkr (-51). Valutakursförändringar hade en positiv påverkan med cirka 15 Mkr jämfört med föregående år.

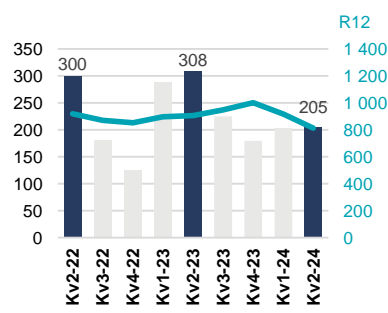
Andel av koncernens rörelseresultat exklusive jämförelsestörande poster, R12



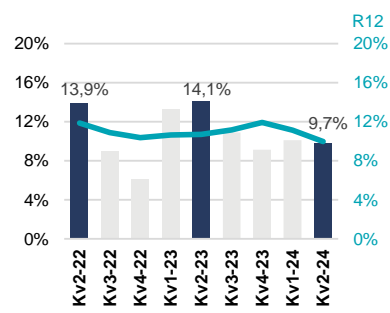
Nettoomsättning, Mkr



Rörelseresultat exkl. IAC, Mkr



Rörelsemarginal exkl. IAC



Tilläggsinformation

Sustainovate 2025

Sustainovate 2025 är utformat för att maximera koncernens bidrag för att hantera klimatförändringar och resursbrist. Det femåriga ramverket omfattar tre möjligheter med tillhörande mål till 2025.

2025-mål och status

- Minska absoluta koldioxidutsläpp längs värdekedjan med -35%. Nuvarande resultat är -56%.
- Lansera 50 cirkulära innovationer. Hittills har 31 godkända innovationer lanserats.
- Påverka 5 miljoner människor att göra hållbara val. Nuvarande status är 3,3 miljoner.

Koldioxid – driva övergången till lösningar med låga koldioxidutsläpp

Till och med andra kvartalet 2024 har koncernen minskat sina absoluta koldioxidutsläpp med ytterligare -5 procentenheter jämfört med första kvartalet 2024 och därigenom överträffat 2025-målet. Minskningen är främst kopplad till produktmixen som drivs av elektrifieringen av industrin och lägre försäljning av bensindrivna produkter, främst hjulburna.

Koldioxidutsläppen mäts i absoluta tal och står i direkt relation till produktvolym. Detta innebär ett tämligen volatilt beteende. Trots en tydlig trend med långsiktig reduktion så väntas vissa svängningar mellan kvartalen även framgent.

Cirkulär ekonomi – tänka om och omforma för en resurssmart kundupplevelse

Cirkulära innovationer kommer att möjliggöra smartare användning av material samt förlänger produkternas livscykler. Målet adresserar resursåtgång under hela värdekedjan, från leverantörer och tillverkning till produktanvändning samt återvinning.

En ny cirkulär innovation godkändes under andra kvartalet:

- En ny design av robotgräsklippargarage för våra varumärken Flymo och Gardena. Detta lättviktsgarage, som kan monteras utan verktyg, minskar materialförbrukningen avsevärt.

People – inspirera till aktiviteter som gör skillnad på lång sikt

Under andra kvartalet fortsatte koncernen sina kommunikationsinitiativ vilket lett till att koncernen ackumulerat uppnått försäljning av 3,3 miljoner Sustainable Choice-produkter.

Moderbolaget

Nettoomsättningen för januari – juni 2024 för moderbolaget Husqvarna AB (publ) uppgick till 13 281 Mkr (15 242), varav 10 117 Mkr (12 064) avsåg försäljning till koncernbolag och 3 164 Mkr (3 179) till externa kunder. Resultatet efter finansiella poster minskade till 804 Mkr (2 102). De finansiella posterna påverkades negativt av en eget-kapital-säkring. Periodens resultat minskade till 741 Mkr (1 745). Investeringar i materiella och immateriella anläggningstillgångar uppgick till 747 Mkr (769). Likvida medel uppgick till 199 Mkr (1 707) vid utgången av perioden. Fritt eget kapital i moderbolaget uppgick till 27 817 Mkr (29 118).

Väsentliga händelser

Årsstämma 2024

Årsstämman i Husqvarna AB (publ) hölls den 18 april 2024. Utdelningen fastställdes till 3,00 kr per aktie att utbetalas i två omgångar, den första om 1,00 kr per aktie med avstämningsdag måndagen den 22 april och den andra om 2,00 kr per aktie med avstämningsdag tisdagen den 22 oktober 2024. Beräknade datum för utbetalning är torsdagen den 25 april och fredagen den 25 oktober 2024.

Förändringar i koncernledningen

Husqvarna Group har utsett Claus Andersen till tillförordnad chef för Gardena-divisionen till dess att en permanent efterträdare till Pär Åström har utsetts. Claus har sedan 2017 varit Senior Vice President Finance för Gardena-divisionen. Under sin interimscroll kommer Claus att ingå i koncernledningen.

Väsentliga händelser efter kvartalet

Inga väsentliga händelser efter kvartalet.

Risker och osäkerhetsfaktorer

Husqvarna Groups verksamhet kan påverkas av ett antal riskfaktorer i form av både operationella och finansiella risker. Geopolitiska osäkerheter och krig kan få en betydande påverkan på koncernens verksamhet, både vad det gäller svårigheter att få tillgång till och upphandla råmaterial, komponenter, transporter och logistiktjänster samt relaterade kostnadsökningar. Dessa osäkerhetsfaktorer kan också påverka efterfrågan på koncernens produkter och tjänster.

Operativa risker omfattar såväl övergripande konjunkturutveckling som trender i konsumenters och professionella användares konsumtion i framför allt Nordamerika och Europa, där koncernen har huvuddelen av försäljningen. En nedgång i den ekonomiska utvecklingen på dessa marknader kan ha en negativ påverkan på koncernens försäljning och resultat. Förändringar av produktteknologi, distributionsstruktur och försäljningskanaler samt fluktuationer i priserna på inköpta råvaror och komponenter kan också vara negativa för koncernen. På kort sikt påverkas efterfrågan på koncernens produkter av väderförhållanden. Koncernen har anpassat sina

produktionsprocesser och leveranskedjor för att möta dessa variationer.

I den löpande verksamheten är koncernen exponerad för legala risker såsom kommersiella risker, produktansvar och andra tvister och reserverar för erforderligt.

Finansiella risker omfattar främst valuta-, ränte-, finansierings-, skatte-, samt kreditrisker. Hanteringen av finansiella risker inom koncernen regleras i en av styrelsen fastställd finanspolicy. Ytterligare information om risker och osäkerhetsfaktorer finns i Års- och hållbarhetsredovisningen 2023 som finns tillgänglig på www.husqvarnagroup.com.

Redovisningsprinciper

Denna delårsrapport har upprättats i enlighet med IAS 34, "Delårsrapportering" och Årsredovisningslagen. Moderbolagets delårsrapport är upprättad enligt Årsredovisningslagen, kapitel 9 och den svenska standarden för finansiell rapportering RFR 2, "Redovisning för juridiska personer". De tillämpade redovisningsprinciperna överensstämmer med de som presenteras i Års- och hållbarhetsredovisningen 2023 som finns tillgänglig på www.husqvarnagroup.com.

Styrelsen och den verkställande direktören försäkrar att delårsrapporten ger en rättvisande översikt av moderbolagets och koncernens verksamhet, ställning och resultat samt beskriver väsentliga risker och osäkerhetsfaktorer som moderbolaget och de företag som ingår i koncernen står inför.

Stockholm den 17 juli 2024

Tom Johnstone
Styrelsens ordförande

Torbjörn Lööf
Vice styrelseordförande

Ingrid Bonde
Styrelseledamot

Katarina Martinson
Styrelseledamot

Bertrand Neuschwander
Styrelseledamot

Daniel Nodhäll
Styrelseledamot

Lars Pettersson
Styrelseledamot

Christine Robins
Styrelseledamot

Pavel Hajman
Styrelseledamot och VD

Anders Krantz
Styrelseledamot och
arbetstagarrepresentant

Dan Byström
Styrelseledamot och
arbetstagarrepresentant

Granskningsrapport

Till styrelsen i Husqvarna AB (publ)
Org. nr 556000-5331

Inledning

Vi har utfört en översiktlig granskning av den finansiella delårsinformationen i sammandrag (delårsrapporten) för Husqvarna AB (publ) per den 30 juni 2024 och den sexmånadersperiod som slutade per detta datum. Det är styrelsen och verkställande direktören och koncernchefen som har ansvaret för att upprätta och presentera denna delårsrapport i enlighet med IAS 34 och årsredovisningslagen. Vårt ansvar är att uttala en slutsats om denna delårsrapport grundad på vår översiktliga granskning.

Den översiktliga granskningens inriktning och omfattning

Vi har utfört vår översiktliga granskning i enlighet med International Standard on Review Engagements ISRE 2410 *Översiktlig granskning av finansiell delårsinformation utförd av företagets valda revisor*. En översiktlig granskning består av att göra förfrågningar, i första hand till personer som är ansvariga för finansiella frågor och redovisningsfrågor, att utföra analytisk granskning och att vidta andra översiktliga granskningsåtgärder. En översiktlig granskning har en annan inriktning och en betydligt mindre omfattning jämfört med den inriktning och omfattning som en revision enligt International Standards on Auditing och god revisionssed i övrigt har. De granskningsåtgärder som vidtas vid en översiktlig granskning gör det inte möjligt för oss att skaffa oss en sådan säkerhet att vi blir medvetna om alla viktiga omständigheter som skulle kunna ha blivit identifierade om en revision utförts. Den uttalade slutsatsen grundad på en översiktlig granskning har därför inte den säkerhet som en uttalad slutsats grundad på en revision har.

Slutsats

Grundat på vår översiktliga granskning har det inte kommit fram några omständigheter som ger oss anledning att anse att delårsrapporten inte, i allt väsentligt, är upprättad för koncernens del i enlighet med IAS 34 och årsredovisningslagen samt för moderbolagets del i enlighet med årsredovisningslagen.

Stockholm den 17 juli 2024

KPMG AB

Joakim Thilstedt
Auktoriserad revisor

Resultaträkning, koncernen i sammandrag

Mkr	Kv2 2024	Kv2 2023	Jan-jun 2024	Jan-jun 2023	12 mån rullande*	Helår 2023
Nettoomsättning	15 430	16 976	30 150	34 143	49 267	53 261
Kostnad för sålda varor	-10 236	-11 430	-19 989	-22 906	-34 218	-37 136
Bruttoresultat	5 195	5 547	10 161	11 237	15 049	16 125
<i>Bruttomarginal, %</i>	33,7	32,7	33,7	32,9	30,5	30,3
Försäljningskostnader	-2 423	-2 598	-4 580	-4 972	-8 642	-9 034
Administrationskostnader	-874	-854	-1 752	-1 789	-3 175	-3 211
Övriga rörelseintäkter/rörelsekostnader	1	7	2	-12	14	0
Rörelseresultat	1 899	2 101	3 830	4 465	3 245	3 880
<i>Rörelsemarginal, %</i>	12,3	12,4	12,7	13,1	6,6	7,3
Finansiella poster, netto	-258	-247	-486	-492	-996	-1 002
Resultat efter finansiella poster	1 641	1 854	3 343	3 973	2 249	2 878
<i>Marginal, %</i>	10,6	10,9	11,1	11,6	4,6	5,4
Inkomstskatt	-369	-443	-748	-909	-540	-702
Periodens resultat	1 273	1 411	2 595	3 063	1 709	2 177
Periodens resultat hänförligt till:						
Innehavare av aktier i moderbolaget	1 272	1 411	2 593	3 064	1 707	2 177
Innehav utan bestämmande inflytande	1	0	2	0	1	-1
Resultat per aktie:						
Före utspädning, kr	2,22	2,47	4,54	5,37	2,98	3,81
Efter utspädning, kr	2,22	2,46	4,53	5,35	2,99	3,81
Vägt genomsnittligt antal utestående aktier:						
Före utspädning, miljoner	571,6	570,6	571,6	570,6	572,5	570,9
Efter utspädning, miljoner	572,5	573,1	572,4	573,1	570,2	571,6

Totalresultat, koncernen i sammandrag

Mkr	Kv2 2024	Kv2 2023	Jan-jun 2024	Jan-jun 2023	12 mån rullande*	Helår 2023
Periodens resultat	1 273	1 411	2 595	3 063	1 709	2 177
Övrigt totalresultat						
<i>Poster som inte kommer att omklassificeras till resultaträkningen:</i>						
Omvärderingar av förmånsbestämda pensionsplaner, efter skatt	223	-66	234	11	-202	-426
Poster som inte omklassificeras till resultaträkningen, netto efter skatt	223	-66	234	11	-202	-426
<i>Poster som kan komma att omklassificeras till resultaträkningen:</i>						
Omräkningsdifferens	-260	1 497	1 395	1 436	-880	-839
Säkring av nettoinvestering, efter skatt	57	-566	-665	-487	226	403
Kassafördessäkring, efter skatt	-32	-103	-128	-57	167	238
Poster som kan komma att omklassificeras till resultaträkningen, netto efter skatt	-234	828	602	892	-487	-197
Övrigt totalresultat, netto efter skatt	-11	762	836	903	-689	-622
Totalresultat för perioden	1 262	2 173	3 431	3 966	1 019	1 554
Totalresultat hänförligt till:						
Innehavare av aktier i moderbolaget	1 261	2 173	3 429	3 966	1 018	1 555
Innehav utan bestämmande inflytande	1	0	2	0	1	-1

Balansräkning, koncernen i sammandrag

Mkr	30 jun 2024	30 jun 2023	31 dec 2023
Tillgångar			
Materiella anläggningstillgångar	7 381	7 372	7 205
Nyttjanderätter	2 058	2 207	2 068
Goodwill	10 292	10 581	9 920
Övriga immateriella tillgångar	8 624	8 785	8 400
Andelar i intresseföretag	13	16	14
Derivatinstrument	-	29	0
Övriga långfristiga tillgångar	909	896	843
Uppskjutna skattefordringar	1 984	2 452	2 143
Summa anläggningstillgångar	31 262	32 338	30 592
Varulager	14 720	17 949	17 184
Kundfordringar	10 519	9 373	5 289
Derivatinstrument	406	500	1 604
Skattefordringar	295	544	242
Övriga omsättningstillgångar	1 221	1 576	1 171
Kassa och bank	2 059	3 990	1 527
Summa omsättningstillgångar	29 220	33 932	27 018
Summa tillgångar	60 482	66 270	57 610
Eget kapital och skulder			
Eget kapital hänförligt till moderbolagets aktieägare	25 512	26 276	23 770
Innehav utan bestämmande inflytande	3	3	2
Totalt eget kapital	25 516	26 279	23 772
Upplåning	11 629	12 074	8 556
Leasingskulder	1 390	1 613	1 436
Derivatinstrument	2	-	-
Uppskjutna skatteskulder	2 351	2 607	2 334
Avsättningar för pensioner och liknande förpliktelser	1 935	1 713	2 209
Övriga avsättningar	682	713	620
Summa långfristiga skulder	17 988	18 720	15 155
Leverantörsskulder	5 934	7 017	5 487
Kortfristiga skatteskulder	829	749	662
Övriga skulder	4 916	6 202	3 866
Beslutad utdelning	1 143	1 141	-
Upplåning	1 647	2 358	6 031
Leasingskulder	691	636	648
Derivatinstrument	355	1 460	575
Övriga avsättningar	1 462	1 708	1 415
Summa kortfristiga skulder	16 978	21 271	18 683
Summa eget kapital och skulder	60 482	66 270	57 610

Nyckeltal

Resultaträkning

	Kv2 2024	Kv2 2023	Jan-jun 2024	Jan-jun 2023	12 mån rullande*	Helår 2023
EBITDA*, Mkr						
Rörelseresultat	1 899	2 101	3 830	4 465	3 245	3 880
<i>Återläggningar</i>						
Avskrivningar på materiella anläggningstillgångar	500	488	985	984	1 993	1 992
Avskrivningar på immateriella anläggningstillgångar	260	229	509	445	995	931
Nedskrivningar	3	-2	5	27	160	182
Avskrivningar och nedskrivningar	763	715	1 500	1 456	3 148	3 105
EBITDA*	2 663	2 816	5 329	5 921	6 393	6 985
Exkl. jämförelsestörande poster*	2 669	3 031	5 336	6 168	7 080	7 911
<i>EBITDA marginal, %</i>	<i>17,3</i>	<i>16,6</i>	<i>17,7</i>	<i>17,3</i>	<i>13,0</i>	<i>13,1</i>
<i>Exkl. jämförelsestörande poster*, %</i>	<i>17,3</i>	<i>17,9</i>	<i>17,7</i>	<i>18,1</i>	<i>14,4</i>	<i>14,9</i>

Organisk tillväxt*

Nettoomsättning, andra kvartalet

Mkr	Rapporterad nettoomsättning	Förvärv/ avyttringar	Planerad avveckling av verksamhet	Organisk nettoomsättning före förändringar i valutakurser	Förändringar i valutakurser	Organisk nettoomsättning
2024	15 430			15 430		15 430
2023	16 976		-426	16 550	-89	16 462
Tillväxt	-1 546			-1 120		-1 031
Tillväxt, %	-9			-7		-6

Nettoomsättning, januari - juni

Mkr	Rapporterad nettoomsättning	Förvärv/ avyttringar	Planerad avveckling av verksamhet	Organisk nettoomsättning före förändringar i valutakurser	Förändringar i valutakurser	Organisk nettoomsättning
2024	30 150	0		30 150		30 150
2023	34 143		-1 099	33 044	-80	32 964
Tillväxt	-3 994			-2 894		-2 814
Tillväxt, %	-12			-9		-9

* Alternativa nyckeltal, se "Definitioner".

Förändring av eget kapital, koncernen i sammandrag

Mkr	Hänförligt till moderbolagets aktieägare	Innehav utan bestämmande inflytande	Totalt eget kapital
Ingående balans 1 januari 2023	24 002	10	24 011
Aktierelaterad ersättning	106	-	106
Säkring av LTI-program	-92		-92
Aktieägartillskott från minoritet/ej bestämmande inflytande		1	1
Utdelning	-1 712		-1 712
Totalresultat	3 967	0	3 966
Förvärv av innehav utan bestämmande inflytande	5	-5	-
Utdelning till innehav utan bestämmande inflytande		-2	-2
Utgående balans 30 juni 2023	26 276	3	26 279
Ingående balans 1 januari 2024	23 770	2	23 772
Aktierelaterad ersättning	338	-	338
Säkring av LTI-program	-311		-311
Utdelning	-1 714		-1 714
Totalresultat	3 429	2	3 431
Utgående balans 30 juni 2024	25 512	3	25 516

Finansiella instrument till verkligt värde

De finansiella instrument som värderas till verkligt värde avser derivatinstrument. Dessa tillhör nivå 2 i verkligt värdehierarkin. Framtida kassaflöden har diskonterats med hjälp av noterade marknadsräntor och valutakurser för liknande instrument. Vidare information om redovisningsprinciper för finansiella instrument och de metoder som använts för att beräkna verkligt värde för de finansiella instrumenten finns beskrivet i not 1 respektive not 20 i Års- och hållbarhetsredovisningen 2023. Bokfört värde är en rimlig uppskattning av verkligt värde för alla finansiella instrument.

Nettoomsättning och resultat per kvartal och division

Mkr	2024		2023				2022			
	Kv2	Kv1	Kv4	Kv3	Kv2	Kv1	Kv4	Kv3	Kv2	Kv1
Koncernen										
Nettoomsättning	15 430	14 719	8 605	10 512	16 976	17 167	10 353	12 206	15 792	15 685
Nettoomsättning, R12*	49 267	50 813	53 261	55 009	56 703	55 519	54 037	51 918	49 892	48 714
Rörelseresultat	1 899	1 930	-983	398	2 101	2 364	-1 737	555	2 065	2 159
Rörelsemarginal, %	12,3	13,1	-11,4	3,8	12,4	13,8	-16,8	4,5	13,1	13,8
Rörelseresultat exkl. jmf.st. poster*	1 906	1 930	-168	415	2 313	2 410	-13	601	2 075	2 190
Rörelsemarginal exkl. jmf.st. poster*, %	12,4	13,1	-1,9	3,9	13,6	14,0	-0,1	4,9	13,1	14,0
Rörelseresultat, R12*	3 245	3 447	3 880	3 126	3 283	3 247	3 043	4 647	5 018	5 612
Rörelsemarginal, R12*, %	6,6	6,8	7,3	5,7	5,8	5,8	5,6	9,0	10,1	11,5
Rörelseresultat exkl. jmf.st. poster*, R12*	4 084	4 491	4 970	5 125	5 311	5 073	4 853	4 686	5 011	5 580
Rörelsemarginal exkl. jmf.st. poster*, R12*, %	8,3	8,8	9,3	9,3	9,4	9,1	9,0	9,0	10,0	11,5
Periodens resultat	1 273	1 322	-1 011	125	1 411	1 653	-1 392	269	1 417	1 638
Husqvarna Forest & Garden										
Nettoomsättning	8 722	8 272	5 257	6 123	9 722	10 656	6 793	7 761	8 826	8 701
Nettoomsättning R12*	28 374	29 375	31 759	33 295	34 933	34 037	32 082	30 519	29 089	29 099
Rörelseresultat	1 145	1 191	-379	291	1 123	1 670	-1 252	560	1 107	1 392
Rörelsemarginal, %	13,1	14,4	-7,2	4,8	11,6	15,7	-18,4	7,2	12,5	16,0
Rörelseresultat exkl. jmf.st. poster*	1 149	1 191	-7	293	1 260	1 690	273	555	1 113	1 283
Rörelsemarginal exkl. jmf.st. poster*, %	13,2	14,4	-0,1	4,8	13,0	15,9	4,0	7,2	12,6	14,7
Rörelseresultat, R12*	2 248	2 226	2 706	1 833	2 101	2 085	1 807	3 129	3 127	3 554
Rörelsemarginal, R12*, %	7,9	7,6	8,5	5,5	6,0	6,1	5,6	10,3	10,8	12,2
Rörelseresultat exkl. jmf.st. poster*, R12*	2 626	2 737	3 236	3 516	3 779	3 631	3 224	3 021	3 024	3 447
Rörelsemarginal exkl. jmf.st. poster*, R12*, %	9,3	9,3	10,2	10,6	10,8	10,7	10,0	9,9	10,4	11,8
Gardena										
Nettoomsättning	4 566	4 414	1 326	2 287	5 031	4 321	1 470	2 400	4 775	4 960
Nettoomsättning R12*	12 593	13 057	12 964	13 108	13 222	12 966	13 606	13 284	12 915	11 991
Rörelseresultat	691	673	-407	-46	818	585	-468	-93	773	706
Rörelsemarginal, %	15,1	15,3	-30,7	-2,0	16,3	13,5	-31,8	-3,9	16,2	14,2
Rörelseresultat exkl. jmf.st. poster*	693	673	-264	-41	857	584	-314	-42	776	752
Rörelsemarginal exkl. jmf.st. poster*, %	15,2	15,3	-19,9	-1,8	17,0	13,5	-21,4	-1,7	16,3	15,2
Rörelseresultat, R12*	912	1 039	950	889	842	797	918	1 109	1 398	1 603
Rörelsemarginal, R12*, %	7,2	8,0	7,3	6,8	6,4	6,2	6,8	8,3	10,8	13,4
Rörelseresultat exkl. jmf.st. poster*, R12*	1 061	1 225	1 136	1 086	1 085	1 005	1 173	1 197	1 434	1 627
Rörelsemarginal exkl. jmf.st. poster*, R12*, %	8,4	9,4	8,8	8,3	8,2	7,7	8,6	9,0	11,1	13,6
Husqvarna Construction										
Nettoomsättning	2 105	2 008	1 968	2 061	2 192	2 177	2 071	2 024	2 157	1 981
Nettoomsättning R12*	8 143	8 230	8 398	8 500	8 463	8 428	8 232	7 992	7 763	7 511
Rörelseresultat	204	203	-4	225	272	262	80	183	299	152
Rörelsemarginal, %	9,7	10,1	-0,2	10,9	12,4	12,0	3,9	9,0	13,9	7,7
Rörelseresultat exkl. jmf.st. poster*	205	203	180	225	308	289	127	182	300	245
Rörelsemarginal exkl. jmf.st. poster*, %	9,7	10,1	9,1	10,9	14,1	13,3	6,1	9,0	13,9	12,4
Rörelseresultat, R12*	628	696	755	839	796	823	713	778	826	787
Rörelsemarginal, R12*, %	7,7	8,5	9,0	9,9	9,4	9,8	8,7	9,7	10,6	10,5
Rörelseresultat exkl. jmf.st. poster*, R12*	813	916	1 002	948	905	897	854	871	920	880
Rörelsemarginal exkl. jmf.st. poster*, R12*, %	10,0	11,1	11,9	11,2	10,7	10,6	10,4	10,9	11,9	11,7
Koncerngemensamt										
Nettoomsättning	38	24	54	41	31	13	20	22	34	43
Rörelseresultat	-141	-137	-193	-72	-112	-154	-97	-95	-114	-90
Rörelseresultat exkl. jmf.st. poster*	-141	-137	-76	-62	-112	-154	-98	-95	-114	-90

Huvuddelen av nettoomsättningen är redovisad vid en viss tidpunkt.

*Alternativa nyckeltal, se "Definitioner".

Jämförelsestörande poster

Mkr	Kv2 2024	Kv2 2023	Jan-jun 2024	Jan-jun 2023	Helår 2023
Omstruktureringskostnader					
Nedskrivning av anläggningstillgångar	-	3	-	-11	-163
Nedskrivning av lager	-	-64	-	-64	-272
Övriga omstruktureringskostnader	-7	-151	-7	-183	-567
Kostnader av engångskaraktär för Ryssland					
Nedskrivning/återföring av omsättningstillgångar	-	-	-	-	15
Nedskrivning/återföring av lager	-	-	-	-	0
Övriga omstruktureringskostnader	-	-	-	-	-102
Summa jämförelsestörande poster	-7	-212	-7	-258	-1 090

Under andra kvartalet 2024 var jämförelsestörande poster -7 Mkr, relaterade till koncernens kostnadsbesparingsinitiativ. Under 2023 var jämförelsestörande poster -1 090 Mkr, främst relaterade till koncernens kostnadsbesparingsinitiativ (som kommunicerades i oktober 2023), inklusive konsolidering av verksamheter och varumärken från tidigare förvärv, en nedskrivning av lager relaterade till avveckling av bensindrivna hjulburna konsumentprodukter med låg marginal (som tillkännagavs i oktober 2022) samt engångskostnader relaterade till Ryssland.

Klassificering i resultaträkningen

Mkr	Kv2 2024	Kv2 2023	Jan-jun 2024	Jan-jun 2023	Helår 2023
Kostnad för sålda varor	-	-212	-	-237	-725
Försäljningskostnader	-	-	-	-5	-172
Administrationskostnader	-7	-	-7	-15	-193
Summa jämförelsestörande poster	-7	-212	-7	-258	-1 090

Nettotillgångar per division¹

Mkr	Tillgångar		Skulder		Nettotillgångar	
	30 jun 2024	30 jun 2023	30 jun 2024	30 jun 2023	30 jun 2024	30 jun 2023
Husqvarna Forest & Garden	26 421	28 053	7 324	9 361	19 096	18 692
Gardena	19 074	20 144	4 045	4 478	15 028	15 666
Husqvarna Construction	8 998	9 476	1 365	1 736	7 633	7 740
Övrigt ²	2 813	3 350	3 440	3 421	-627	-70
Totalt	57 305	61 023	16 174	18 995	41 131	42 028

¹ Likvida medel, övriga räntebärande tillgångar, räntebärande skulder och eget kapital ingår inte i ovanstående tabell.

² Övrigt omfattar skatt, intresseföretag och koncerngemensamma funktioner, t ex Treasury och Risk Management.

Moderbolaget

Resultaträkning i sammandrag

Mkr	Kv2 2024	Kv2 2023	Jan-jun 2024	Jan-jun 2023	Helår 2023
Nettoomsättning	6 761	7 574	13 281	15 242	23 454
Kostnad för sålda varor	-4 757	-5 386	-9 518	-10 444	-18 366
Bruttoresultat	2 004	2 188	3 762	4 798	5 089
Försäljningskostnader	-530	-566	-1 011	-1 081	-2 129
Administrationskostnader	-550	-539	-1 101	-1 123	-2 721
Övriga rörelseintäkter/rörelsekostnader	0	0	0	-0	-1
Rörelseresultat	924	1 082	1 651	2 594	238
Finansiella poster, netto	329	-382	-847	-492	1 474
Resultat efter finansiella poster	1 254	700	804	2 102	1 711
Bokslutsdispositioner	-10	-13	-29	-51	-266
Resultat före skatt	1 243	687	775	2 050	1 445
Skatt på årets resultat	-129	-21	-34	-305	80
Periodens resultat	1 114	666	741	1 745	1 525

Balansräkning i sammandrag

Mkr	30 jun 2024	30 jun 2023	31 dec 2023
Anläggningstillgångar	52 408	49 811	50 263
Omsättningstillgångar	13 428	19 967	15 616
Summa tillgångar	65 836	69 777	65 880
Eget kapital	30 931	32 124	32 030
Obeskattade reserver	1 424	1 400	1 424
Avsättningar	608	515	542
Långfristiga skulder	11 521	11 903	8 406
Kortfristiga skulder	21 352	23 836	23 478
Summa eget kapital och skulder	65 836	69 777	65 880

Antal aktier

	Utestående A-aktier	Utestående B-aktier	Återköpta B-aktier ¹	Totalt
Antal aktier per 31 december 2023	109 451 449	462 067 132	4 825 197	576 343 778
Omvandling av aktier	-1 626 146	1 626 146		0
Säkring av LTI-program		178 336	-178 336	0
Antal aktier per 30 juni 2024	107 825 303	463 871 614	4 646 861	576 343 778

¹ Samtliga återköpta B-aktier ingår inom aktieswapavtal med tredje part.

Definitioner

Denna rapport innehåller finansiella nyckeltal i enlighet med de ramverk som Husqvarna Group tillämpar, vilka baseras på IFRS. Därutöver finns andra nyckeltal (alternativa nyckeltal) som används av företagsledningen och andra intressenter för att analysera trender och utvecklingen av koncernens verksamhet som inte direkt kan utläsas eller härledas ur de finansiella rapporterna. Husqvarnas intressenter bör inte betrakta dessa alternativa nyckeltal som substitut, utan snarare som komplement till den finansiella rapportering som upprättats i enlighet med IFRS. Observera att de alternativa nyckeltal som definieras nedan kan skilja sig från andra företags definitioner av samma begrepp. Se nedan för en lista över definitioner och nyckeltal som används och refereras till i denna rapport.

Beräkning av genomsnitt

Beräkningen av nyckeltal baseras på genomsnittliga, relevanta balansräkningsposter för de senaste 12 månaderna.

Avrundningsdifferenser

Alla poster anges i Mkr och följaktligen kan avrundningsdifferenser förekomma.

12 månader rullande (R12)

12 månader rullande visas för att hjälpa investerare i sin analys av de säsongseffekter Husqvarna Groups verksamhet är utsatt för.

Resultat per aktie efter utspädning

Periodens resultat hänförligt till moderbolagets aktieägare dividerat med vägt genomsnittligt antal utestående aktier (exklusive aktier i eget förvar), efter utspädning. Vinst per aktie är ett bra mått på företagets lönsamhet och används för att bestämma värdet av bolagets utestående aktier.

Tillväxtnått

Nettoomsättningstillväxt

Förändring i nettoomsättning jämfört med föregående period i procent.

Organisk tillväxt

Förändring i nettoomsättning, justerad för förvärv, avyttringar, planerad avveckling av verksamhet och valutakursförändringar. Måttet är viktigt för att förstå verksamhetens underliggande resultat och ökar jämförbarheten mellan perioder.

Avkastningsmått

EBITDA

EBITDA är ett mått på resultat före räntor, skatt, avskrivningar och nedskrivningar. EBITDA mäter

Husqvarna Groups operativa resultat och förmåga att generera intäkter från verksamheten utan hänsyn till kapitalstruktur eller skattesituation. Se tabell under avsnitt Nyckeltal för en avstämning av EBITDA.

EBITDA marginal

EBITDA i procent av nettoomsättning.

Bruttomarginal

Bruttoresultat i procent av nettoomsättning.

Rörelsemarginal

Rörelseresultat i procent av nettoomsättning.

Avkastning på sysselsatt kapital

Rörelseresultat (12 månader rullande) i procent av genomsnittligt sysselsatt kapital. Ett centralt nyckeltal för att mäta avkastningen på kapitalbindningen i verksamheten.

Avkastning på eget kapital

Periodens resultat hänförligt till moderbolagets aktieägare (12 månader rullande) i procent av genomsnittligt eget kapital hänförligt till moderbolagets aktieägare. Nyckeltalet åskådliggör hur aktieägarnas kapital förräntats under perioden.

Aktierelaterade mått

Eget kapital per aktie efter utspädning

Eget kapital hänförligt till moderbolagets aktieägare dividerat med vägt genomsnittligt antal utestående aktier (exklusive aktier i eget förvar), efter utspädning. Ett mått på hur mycket eget kapital som finns per utestående aktie och som används för att mäta aktien mot aktiekursen.

Kapitalbegrepp

Sysselsatt kapital

Summa skulder och eget kapital minskat med icke räntebärande skulder inklusive uppskjutna skatteskulder. Måttet visar hur mycket kapital som används i verksamheten och är en viktig komponent för att mäta avkastningen från verksamheten.

Investeringar

Investeringar i materiella anläggningstillgångar, nyttjanderätter och immateriella tillgångar.

Räntebärande skulder

Långfristig och kortfristig upplåning, nettopensionsskuld samt derivatinstrument till verkligt värde.

Likvida medel

Kassa och bank, kortfristiga placeringar samt derivatinstrument till verkligt värde.

Nettotillgångar

Summa tillgångar exklusive likvida medel och räntebärande tillgångar minskat med rörelseskulder, ej räntebärande avsättningar och uppskjutna skatteskulder.

Nettoskuld

Nettoskulden beskriver koncernens skuldsättning och dess förmåga att återbetala sina skulder med likvida medel genererade från koncernens löpande verksamhet, om samtliga skulder förföll idag. Det används också för att analysera hur framtida räntekostnader netto kommer att påverka resultatet. Nettoskulden definieras som totala räntebärande skulder och beslutad utdelning minskat med likvida medel och räntebärande tillgångar.

Operativt rörelsekapital

Varulager och kundfordringar minskat med leverantörsskulder. Detta mått visar hur mycket rörelsekapital som binds i verksamheten och kan sättas i relation till försäljning för att förstå hur effektivt rörelsekapital förvaltas.

Kapitalmått

Soliditet

Eget kapital hänförligt till moderbolagets aktieägare i procent av totala tillgångar. Ett mått för att visa finansiell risk, som uttrycker andelen av totala tillgångar som finansieras av ägarna.

Kapitalomsättningshastighet

Nettoomsättning rullande 12-månader dividerat med genomsnittliga nettotillgångar. Visar hur effektivt kapital hanteras och är ett nyckelmått för att följa upp värdeskapandet.

Nettoskuld/EBITDA exkl. jämförelsestörande poster

Genomsnittlig nettoskuld i förhållande till EBITDA rullande 12-månader, exklusive jämförelsestörande poster. Ett finansiellt mått som visar företagets förmåga att betala tillbaka sina skulder, justerat för effekterna av jämförelsestörande poster.

Skuldsättningsgrad

Nettoupplåning i förhållande till totalt eget kapital. Visar finansiell risk och är ett användbart mått för att följa upp nivån på företagets skuldsättning.

Operativt rörelsekapital/nettoomsättning

Genomsnittligt operativt rörelsekapital i procent av nettoomsättning rullande 12-månader. Detta mått är en viktig indikator för hur effektivt rörelsekapitalet förvaltas.

Övriga mått

Direkt operativt kassaflöde

EBITDA, exklusive jämförelsestörande poster, justerat för förändring av leverantörsskulder, varulager och kundfordringar samt investeringar i materiella anläggningstillgångar och immateriella tillgångar. För en avstämning av direkt operativt kassaflöde se tabell under kassaflödes-analysen. Direkt operativt kassaflöde ger ett mått på kassaflöden som genereras i den löpande verksamheten.

Jämförelsestörande poster (jmf.st)

Under jämförelsestörande poster inkluderar Husqvarna poster av engångskaraktär, såsom omstruktureringskostnader, och som är relevanta när resultatet för en period jämförs med en annan. Separat redovisning av jämförelsestörande poster mellan perioder ger en bättre förståelse för företagets underliggande verksamhet.



Webbsänd presentation och telefonkonferens

En webbsänd presentation av delårsrapporten för andra kvartalet hålls kl.10.00 den 18 juli 2024 med Pavel Hajman, VD och Terry Burke, CFO.

För att se presentationen använd länken:
husqvarnagroup.creo.se/8080f1ee-635c-4505-8f81-a5c393bb2868

Nummer till telefonkonferensen (för möjlighet att ställa frågor):
08-505 100 31 (Sverige) eller +44 (0) 207 107 06 13 (UK)



Datum för finansiella rapporter 2024

23 oktober Delårsrapport januari-september 2024



Kontakter

Terry Burke, CFO and Executive Vice President, Finance, IR & Communication
08-738 90 00

Johan Andersson, Vice President, Investor Relations
0702-100 451

Husqvarna AB (publ), Box 7454, 103 92 Stockholm
Regeringsgatan 28, 08-738 90 00, www.husqvarnagroup.com

Org. Nr: 556000-5331
NASDAQ OMX Stockholm: HUSQ A, HUSQ B

Denna rapport innehåller insiderinformation som Husqvarna AB är skyldigt att offentliggöra enligt EU:s marknadsmissbruksförordning och lagen om värdepappersmarknaden. Informationen lämnades genom ovanstående kontaktpersons försorg, för offentliggörande den 18 juli 2024 kl. 07.00 CET.

Faktorer som påverkar framåtriktade uttalanden

Denna rapport innehåller framåtriktade uttalanden i den betydelse som avses i den amerikanska Private Securities Litigation Reform Act of 1995. Sådana uttalanden omfattar bland annat finansiella mål, mål avseende framtida verksamhet och finansiella planer. Dessa uttalanden bygger på nuvarande förväntningar och är föremål för risker och osäkerheter som kan medföra att resultatutfallet avviker väsentligt beroende på en mängd faktorer. Dessa faktorer omfattar bland annat: konsumentefterfrågan och marknadsförhållandena i de geografiska områden och branscher inom vilka Husqvarna är verksam, effekterna av valutaförändringar, prispress till följd av konkurrenssituationen, en väsentlig nedgång i försäljning via stora återförsäljare, framgång inom utveckling av nya produkter och inom marknadsföring, utvecklingen inom rättsprocesser avseende produktansvar, framsteg i att uppnå målen för produktivitet och effektiv kapitalanvändning, framgång i att identifiera tillväxtpotentialer och förvärvsobjekt och i att integrera dessa med befintlig verksamhet samt framsteg i att uppnå målen för omstrukturering och effektivisering av leveranskedjan.