

Tillväxt inom de strategiska områdena robot och batteri

Tredje kvartalet 2024

- Nettoomsättningen minskade med 7% till 9 739 Mkr (10 512). Valutakursförändringar påverkade med -3%. Organisk försäljning minskade med 4%.
- Planerad avveckling av bensindriven verksamhet med låg marginal har slutförts, utan påverkan på försäljningen under kvartalet.
- Rörelseresultatet var 52 Mkr (398) och rörelsemarginalen var 0,5% (3,8).
- Exklusive jämförelsestörande poster uppgick rörelseresultatet till 53 Mkr (415) och rörelsemarginalen var 0,5% (3,9).
- Resultat per aktie före utspädning uppgick till -0,27 kr (0,22) och resultat per aktie efter utspädning uppgick till -0,27 kr (0,22).
- Kassaflöde från den löpande verksamheten och investeringsverksamheten uppgick till 2 892 Mkr (137). Direkt operativt kassaflöde var 4 020 Mkr (1 814).
- I oktober tillkännagavs ytterligare kostnadsbesparande åtgärder som inkluderar besparingar om 500 Mkr.

Januari – september 2024

- Nettoomsättningen minskade med 11% till 39 888 Mkr (44 655). Valutakursförändringar påverkade med -1%.
- Planerad avveckling av bensindriven verksamhet med låg marginal påverkade med -3%. Organisk försäljning minskade med 7%.
- Rörelseresultatet var 3 882 Mkr (4 863) och rörelsemarginalen var 9,7% (10,9).
- Exklusive jämförelsestörande poster uppgick rörelseresultatet till 3 889 Mkr (5 138) och rörelsemarginalen var 9,8% (11,5).
- Resultat per aktie före utspädning uppgick till 4,27 kr (5,59) och resultat per aktie efter utspädning uppgick till 4,26 kr (5,56).
- Kassaflöde från den löpande verksamheten och investeringsverksamheten var 5 296 Mkr (5 157). Direkt operativt kassaflöde var 6 323 Mkr (6 018).

Finansiell översikt

Koncernen, Mkr	Kv3 2024	Kv3 2023	Δ%	Jan-sep 2024	Jan-sep 2023	Δ%	12 mån rullande*	Helår 2023
Nettoomsättning	9 739	10 512	-7	39 888	44 655	-11	48 494	53 261
<i>Organisk tillväxt*, %</i>	-4	-15		-7	-3		-9	-5
Rörelseresultat (EBIT)	52	398	-87	3 882	4 863	-20	2 899	3 880
<i>Rörelsemarginal, %</i>	0,5	3,8		9,7	10,9		6,0	7,3
Rörelseresultat exkl. jämförelsestörande poster*	53	415	-87	3 889	5 138	-24	3 722	4 970
<i>Rörelsemarginal exkl. jämförelsestörande poster*, %</i>	0,5	3,9		9,8	11,5		7,7	9,3
Resultat efter finansiella poster	-154	178		3 189	4 151	-23	1 917	2 878
Periodens resultat	-153	125		2 442	3 188	-23	1 431	2 177
Resultat per aktie före utspädning, kr	-0,27	0,22		4,27	5,59	-24	2,50	3,81
Resultat per aktie efter utspädning, kr	-0,27	0,22		4,26	5,56	-23	2,49	3,81
Direkt operativt kassaflöde*	4 020	1 814	122	6 323	6 018	5	6 846	6 541
Operativt rörelsekapital/nettoomsättning*, %	38,8	36,0		38,8	36,0		38,8	36,9

* Alternativa nyckeltal, se "Definitioner".

Tillväxt inom de strategiska områdena robot och batteri

”Under det tredje kvartalet levererade vi tillväxt inom våra strategiska fokusområdena robotgräsklippare och batteridrivna produkter samt ett starkt kassaflöde. Dock minskade den organiska försäljningen för koncernen med 4%, vilket reflekterar en utmanande marknadssituation med återhållsam konsumtion.

Den organiska försäljningen i Husqvarna Forest & Garden-divisionen minskade med 1%. Vi växte inom robotgräsklippare för både professionella användare och konsumenter samt inom batteridrivna produkter. Divisionen levererade tillväxt i Europa medan affären minskade i Nordamerika.

Den organiska försäljningen i Gardena-divisionen minskade med 8% med en god utveckling för handverktyg och batteridrivna produkter. Dock minskade försäljningen av bevattningsprodukter i början av kvartalet på grund av utmanande väderförhållanden, men förbättrades successivt.

I Husqvarna Construction-divisionen minskade den organiska försäljningen med 8%. Det utmanande marknadsläget med svag efterfrågan i Nordamerika fortsatte samtidigt som försäljningen ökade i Europa.

Rörelseresultatet, exklusive jämförelsestörande poster, uppgick till 53 Mkr (415). Minskningen drevs av lägre volymer, vilket ledde till lägre kapacitetsutnyttjande i produktionen, samt ökade marknadsföringsaktiviteter mot slutet av trädgårdssäsongen.

Vårt direkta operativa kassaflöde ökade till 4,0 Mdkr (1,8), drivet av fortsatta lagerminskningar och ett starkt kassaflöde från minskningen av kundfordringar.

Som svar på den utmanande marknadssituationen har vi accelererat befintliga kostnadsbesparingsprogram med goda resultat. Genomförda besparingar uppgick till 190 Mkr under kvartalet och 590 Mkr för niomånadersperioden.

Ytterligare åtgärder för att minska fasta kostnader och öka effektiviteten i koncernen tillkännagavs idag. Kostnadsbesparingarna beräknas uppgå till 500 Mkr, där majoriteten realiserar under 2025 och påverkar 400 tjänster i koncernen. Engångskostnader relaterade till dessa besparingar förväntas uppgå till 600 Mkr och redovisas i det fjärde kvartalet. Vi är fast beslutna att identifiera och implementera ytterligare effektivitetsåtgärder för att vidare förbättra koncernens operativa struktur och effektivitet.

Trots den utmanande marknadssituationen fokuserar vi på att genomföra vår strategi och positionera koncernen för långsiktigt värdeskapande. Vi fortsätter att investera i våra tillväxtområden och ser fram emot vårt omfattande produktlanseringsprogram inför trädgårdssäsongen 2025. Det kommer att innehålla många nya produkter inklusive 13 nya robotgräsklippare utrustade med den senaste generationens intelligens och navigering utan begränsningskabel.”



Pavel Hajman, VD

Finansiell utveckling

Finansiella mål och resultat

Husqvarna Group har tre finansiella mål: organisk försäljningstillväxt, rörelsemarginal och kapitaleffektivitet.

Parameter	Finansiellt mål	Utfall 2023	Utfall LTM
Organisk försäljningstillväxt	5%	-5%	-9%
Rörelsemarginal*	13%	9,3%	7,7%
Kapitaleffektivitet**	20%	36,9%	38,8%

*Exklusive jämförelsestörande poster

**Operativt rörelsekapital / nettoomsättning, rullande 12 månader

Tredje kvartalet 2024

Nettoomsättning

Nettoomsättningen för det tredje kvartalet minskade med 7% till 9 739 Mkr (10 512). Valutakursförändringar påverkade med -3%. Organisk försäljning minskade med 4%. Nettoomsättningen ökade för segment såsom robotgräsklippare, batteridrivna produkter, motorkapar, rivningsrobotar, handverktyg samt reservdelar och tillbehör. Försäljningen av bevattningsprodukter, bensindrivna hjulburna produkter samt produktkategorier inom Husqvarna Construction-divisionen minskade under kvartalet.

Rörelseresultat

Rörelseresultatet för det tredje kvartalet uppgick till 52 Mkr (398). Exklusive jämförelsestörande poster uppgick rörelseresultatet till 53 Mkr (415). Minskningen berodde främst på lägre volymer med lägre kapacitetsutnyttjande i produktionen samt ökade marknadsföringsaktiviteter. Detta motverkades delvis av kostnadsbesparingar. Förvävsrelaterade avskrivningar uppgick till -57 Mkr (-58).

Valutakursförändringar påverkade med cirka -30 Mkr jämfört med föregående år.

Finansiella poster netto

Finansiella poster netto uppgick till -206 Mkr (-221).

Resultat efter finansiella poster

Resultat efter finansiella poster uppgick till -154 Mkr (178).

Inkomstskatt

Inkomstskatten uppgick till 1 Mkr (-53).

Resultat per aktie

Periodens resultat hänförligt till moderbolagets aktieägare uppgick till -153 Mkr (125), motsvarande -0,27 kr (0,22) per aktie efter utspädning.

Kassaflöde

Kassaflödet från den löpande verksamheten och investeringsverksamheten för juli – september uppgick till 2 892 Mkr (137). Direkt operativt kassaflöde var 4 020 Mkr (1 814). Förbättringen drevs av förändring av lager och kundfordringar.

Januari – september

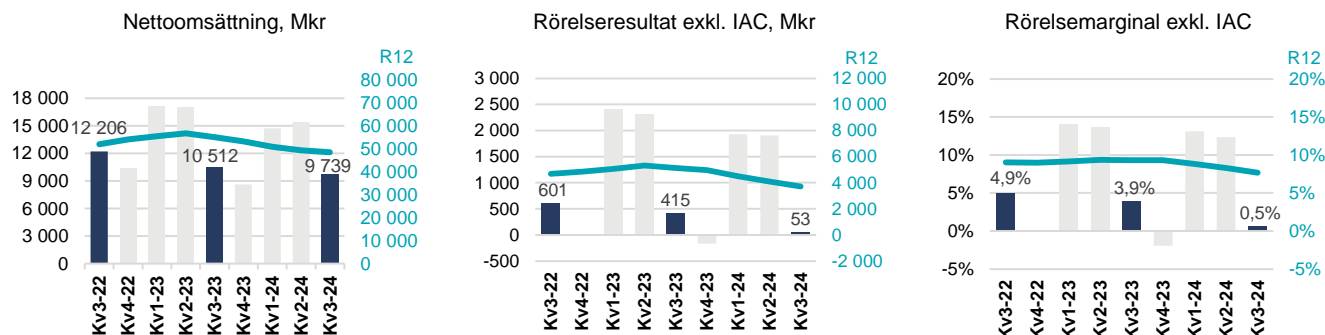
Nettoomsättning

Nettoomsättningen för perioden minskade med 11% till 39 888 Mkr (44 655). Valutakursförändringar påverkade med -1%. Planerad avveckling av verksamhet påverkade med -3%. Organisk försäljning minskade med 7%. Nettoomsättningen ökade inom segment såsom robotgräsklippare för den professionella marknaden, batteridrivna produkter för konsumentmarknaden, rivningsrobotar, handverktyg samt reservdelar och tillbehör. Försäljningen av bensindrivna hjulburna produkter fortsatte på en låg nivå.

Rörelseresultat

Rörelseresultatet för perioden uppgick till 3 882 Mkr (4 863) och rörelsemarginalen var 9,7% (10,9). Exklusive jämförelsestörande poster uppgick rörelseresultatet till 3 889 Mkr (5 138). Minskningen berodde främst på lägre volymer med lägre kapacitetsutnyttjande i produktionen. Detta motverkades delvis av kostnadsbesparingar. Förvävsrelaterade avskrivningar uppgick till -170 Mkr (-172). Rörelsemarginalen, exklusive jämförelsestörande poster, var 9,8% (11,5).

Valutakursförändringar hade en positiv påverkan om cirka 250 Mkr jämfört med föregående år.



Finansiella poster netto

Finansiella poster netto uppgick till -692 Mkr (-712).

Resultat efter finansiella poster

Resultatet efter finansiella poster uppgick till 3 189 Mkr (4 151).

Inkomstskatt

Inkomstskatten uppgick till -747 Mkr (-963), motsvarande en effektiv skattesats om 23,4% (23,2).

Resultat per aktie

Periodens resultat hänförligt till moderbolagets aktieägare uppgick till 2 440 Mkr (3 189), motsvarande 4,26 kr (5,56) per aktie efter utspädning.

Kassaflöde

Kassaflöde från den löpande verksamheten och investeringsverksamheten för januari – september uppgick till 5 296 Mkr (5 157). Direkt operativt kassaflöde var 6 323 Mkr (6 018). Förbättringen var relaterad till kassaflöde från förändring av lager.

Effekten av den planerade minskningen av finansiering av kundfordringar var begränsad under perioden.

Till följd av den säsongsmässiga uppbyggnaden av rörelsekapital är kassaflödet normalt svagare under första kvartalet, följt av starkare kassaflöde under andra och tredje kvartalet. Kassaflödet under fjärde kvartalet påverkas normalt sett negativt av försäongsproduktionen för nästa år.

Finansiell ställning

Nettoskulden per den 30 september 2024 var 12 828 Mkr (15 189). Nettopensionsskulden ökade till 1 879 Mkr (1 394). Övriga räntebärande skulder minskade till 14 020 Mkr (16 111) och likvida medel och andra räntebärande tillgångar ökade till 4 214 Mkr (3 457).

Nettoskuld/EBITDA-kvoten, exklusive jämförelsestörande poster ökade till 2,4 (2,1), främst på grund av lägre EBITDA. Soliditeten var 45% (44).

Finansiell översikt

Mkr	Kv3 2024	Kv3 2023	Δ%	Jan-sep 2024	Jan-sep 2023	Δ%	12 mån rullande*	Helår 2023
Nettoomsättning	5 825	6 123	-5	22 819	26 502	-14	28 077	31 759
Organisk tillväxt*, %	-1	-21		-9	0		-12	-4
Rörelseresultat	144	291	-51	2 480	3 085	-20	2 101	2 706
Rörelsemarginal, %	2,5	4,8		10,9	11,6		7,5	8,5
Rörelseresultat exkl. jämförelsestörande poster*	144	293	-51	2 484	3 243	-23	2 478	3 236
Rörelsemarginal exkl. jämförelsestörande poster*, %	2,5	4,8		10,9	12,2		8,8	10,2

* Alternativa nyckeltal, se "Definitioner".

Tredje kvartalet 2024

Nettoomsättningen minskade med 5% till 5 825 Mkr (6 123) under kvartalet. Valutaeffekter påverkade med -4%. Organisk försäljning minskade med 1%. Divisionen levererade tillväxt för robotgräsklippare både för professionella användare och konsumenter. Den framgångsrika Husqvarna Automower® NERA-serien, som kan navigera utan begränsningskabel, fortsatte att utvecklas starkt under kvartalet. Tillväxten var även god för batteridrivna produkter samt reservdelar och tillbehör.

Marknadsutvecklingen i Nordamerika var svag med en utmanande marknadssituation. Försäljningen av bensindrivna hjulburna produkter fortsatte på en låg nivå till följd av låg efterfrågan, särskilt i Nordamerika.

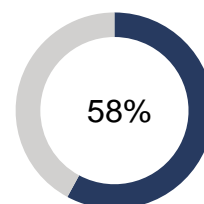
Rörelseresultatet uppgick till 144 Mkr (291) och rörelsemarginalen var 2,5% (4,8). Exklusive jämförelsestörande poster var rörelseresultatet 144 Mkr (293) och rörelsemarginalen var 2,5% (4,8). Den lägre rörelsemarginalen var främst relaterad till lägre volymer och lägre kapacitetsutnyttjande i produktionen samt ökade marknadsföringsaktiviteter. Detta motverkades delvis av kostnadsbesparingar. Valutakursförändringar påverkade med cirka -5 Mkr jämfört med föregående år.

Divisionen är väl positionerad med ett omfattande lanseringsprogram inför den kommande trädgårdssäsongen. Totalt lanseras tio nya robotgräsklippare; fyra för den professionella marknaden och sex för konsumentmarknaden, samtliga utrustade med den senaste tekniken och navigering utan begränsningskabel.

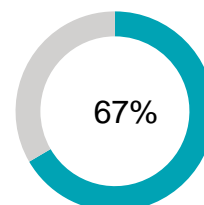
Januari – september 2024

Nettoomsättningen minskade med 14% till 22 819 Mkr (26 502). Valutaeffekter påverkade med -1%. Planerad avveckling av verksamhet påverkade med -4%. Den organiska försäljningen minskade med 9%. Försäljningen av robotgräsklippare för den professionella marknaden och batteridrivna konsumentprodukter uppnådde en god tillväxt. Försäljningen av bensindrivna hjulburna produkter fortsatte på en låg nivå till följd av lägre efterfrågan och att koncernen proaktivt lämnat delar av segmentet i Nordamerika. Rörelseresultatet uppgick till 2 480 Mkr (3 085) och rörelsemarginalen uppgick till 10,9% (11,6). Exklusive jämförelsestörande poster uppgick rörelseresultatet till 2 484 Mkr (3 243) och rörelsemarginalen till 10,9% (12,2). Rörelseresultatet påverkades av lägre volymer och lägre kapacitetsutnyttjande i produktionen. Valutakursförändringar hade en positiv påverkan med cirka 245 Mkr jämfört med föregående år.

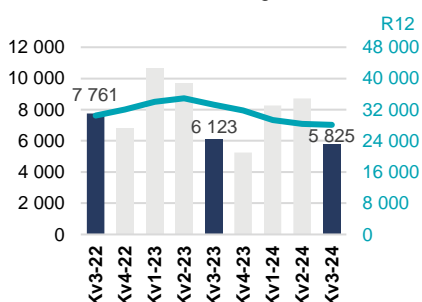
Andel av koncernens nettoomsättning, R12



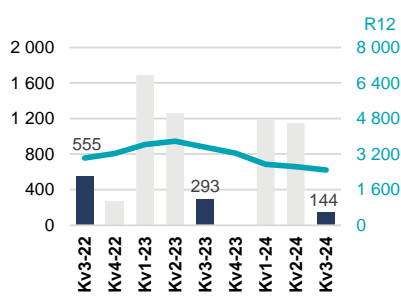
Andel av koncernens rörelseresultat exklusive jämförelsestörande poster, R12



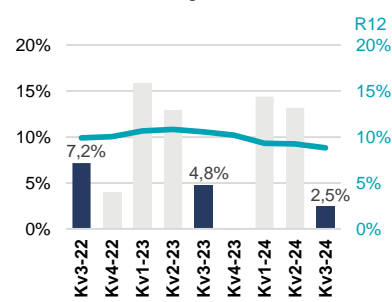
Nettoomsättning, Mkr



Rörelseresultat exkl. IAC, Mkr



Rörelsemarginal exkl. IAC



Finansiell översikt

Mkr	Kv3 2024	Kv3 2023	Δ%	Jan-sep 2024	Jan-sep 2023	Δ%	12 mån rullande*	Helår 2023
Nettoomsättning	2 037	2 287	-11	11 016	11 638	-5	12 342	12 964
Organisk tillväxt*, %	-8	-8		-5	-11		-5	-10
Rörelseresultat	-156	-46	-240	1 209	1 357	-11	802	950
Rörelsemarginal, %	-7,6	-2,0		11,0	11,7		6,5	7,3
Rörelseresultat exkl. jämförelsestörande poster*	-156	-41	-281	1 211	1 400	-14	946	1 136
Rörelsemarginal exkl. jämförelsestörande poster*, %	-7,6	-1,8		11,0	12,0		7,7	8,8

* Alternativa nyckeltal, se "Definitioner".

Tredje kvartalet 2024

Nettoomsättningen minskade med 11% till 2 037 Mkr (2 287). Valutakursförändringar påverkade med -3% och den organiska försäljningen minskade med 8%. Handverktyg och batteridrivna produkter uppnådde god tillväxt. Försäljningen av bevattningsprodukter minskade på grund av utmanande väderförhållanden initialt men förbättrades dock successivt under kvartalet.

Rörelseresultatet uppgick till -156 Mkr (-46) och rörelsemarginalen var -7,6% (-2,0). Exklusive jämförelsestörande poster var rörelseresultatet -156 Mkr (-41) och rörelsemarginalen var -7,6% (-1,8). Minskningen av rörelseresultatet var främst relaterad till lägre volymer och lägre kapacitetsutnyttjande i produktionen, vilket delvis motverkades av kostnadsbesparingar. Förvärvsrelaterade avskrivningar uppgick till -30 Mkr (-31). Valutakursförändringar påverkade med cirka -5 Mkr jämfört med föregående år.

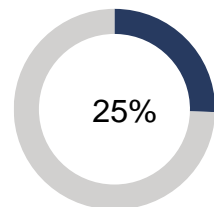
Inför säsongen 2025 lanserar Gardena-divisionen tre nya robotgräsklippare med ny teknik och navigering utan begränsningskabel.

Januari – september 2024

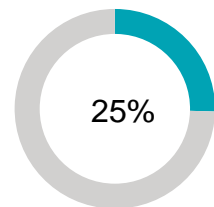
Nettoomsättningen minskade med 5% till 11 016 Mkr (11 638). Organisk försäljning minskade med 5% och valuta hade en neutral påverkan.

Rörelseresultatet uppgick till 1 209 Mkr (1 357) och rörelsemarginalen var 11,0% (11,7). Exklusive jämförelsestörande poster var rörelseresultatet 1 211 Mkr (1 400) och rörelsemarginalen var 11,0% (12,0). Kostnadsbesparingar och effektiviseringar hade en positiv påverkan, medan lägre volymer påverkade negativt. Förvärvsrelaterade avskrivningar uppgick till -90 Mkr (-91). Valutakursförändringar hade en positiv påverkan med cirka 10 Mkr jämfört med föregående år.

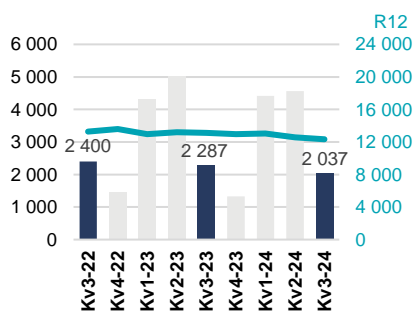
Andel av koncernens nettoomsättning, R12



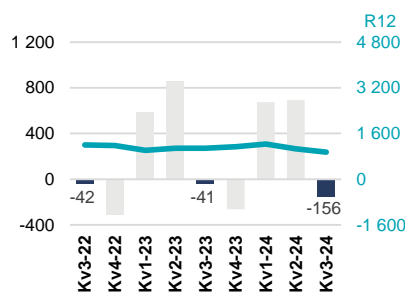
Andel av koncernens rörelseresultat exklusive jämförelsestörande poster, R12



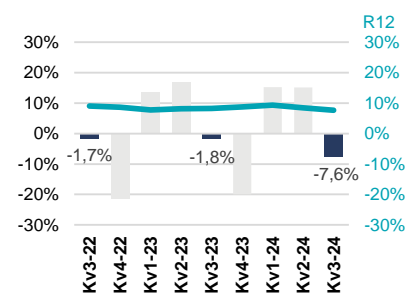
Nettoomsättning, Mkr



Rörelseresultat exkl. IAC, Mkr



Rörelsemarginal exkl. IAC



Finansiell översikt

Mkr	Kv3 2024	Kv3 2023	Δ%	Jan-sep 2024	Jan-sep 2023	Δ%	12 mån rullande*	Helår 2023
Nettoomsättning	1 832	2 061	-11	5 946	6 430	-8	7 915	8 398
Organisk tillväxt*, %	-8	-1		-6	-2		-6	-3
Rörelseresultat	150	225	-33	557	759	-27	553	755
Rörelsemarginal, %	8,2	10,9		9,4	11,8		7,0	9,0
Rörelseresultat exkl. jämförelsestörande poster*	150	225	-33	558	822	-32	738	1 002
Rörelsemarginal exkl. jämförelsestörande poster*, %	8,2	10,9		9,4	12,8		9,3	11,9

* Alternativa nyckeltal, se "Definitioner".

Tredje kvartalet 2024

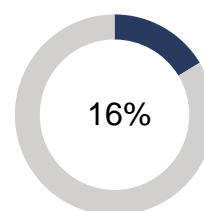
Nettoomsättningen minskade med 11% till 1 832 Mkr (2 061). Valutakursförändringar påverkade med -3%. Den organiska försäljningen minskade med 8%. Försäljningen ökade i Europa men minskade i Nordamerika till följd av en svag marknadssituation. Utbudet av rivningsrobotar har utökats och uppnådde en fortsatt god tillväxt. Dessutom ökade även segmenten motorkapar samt reservdelar och tillbehör under kvartalet.

Rörelseresultatet var 150 Mkr (225) och rörelsemarginalen var 8,2% (10,9). Exklusive jämförelsestörande poster var rörelseresultatet 150 Mkr (225) och rörelsemarginalen var 8,2% (10,9). Minskningen av rörelseresultatet berodde främst på lägre volymer och lägre kapacitetsutnyttjande i produktionen och kompenseras delvis av kostnadsbesparingar. Förvävsrelaterade avskrivningar uppgick till -27 Mkr (-26). Valutakursförändringar påverkade med -25 Mkr jämfört med föregående år.

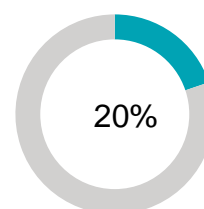
Januari – september 2024

Nettoomsättningen minskade med 8% till 5 946 Mkr (6 430). Organisk försäljning minskade med 6% och valutakursförändringar påverkade med -2%. Rörelseresultatet uppgick till 557 Mkr (759) och rörelsemarginalen var 9,4% (11,8). Exklusive jämförelsestörande poster var rörelseresultatet 558 Mkr (822) och rörelsemarginalen var 9,4% (12,8). Förvävsrelaterade avskrivningar uppgick till -81 Mkr (-77). Valutakursförändringar påverkade med cirka -5 Mkr jämfört med föregående år.

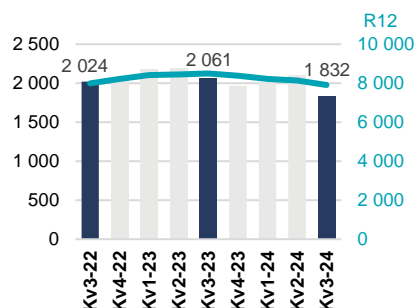
Andel av koncernens nettoomsättning, R12



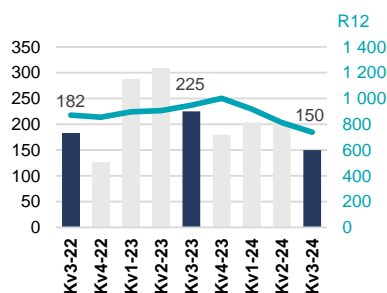
Andel av koncernens rörelseresultat exklusive jämförelsestörande poster, R12



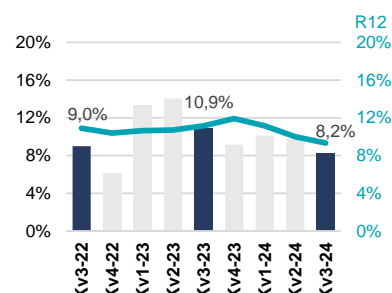
Nettoomsättning, Mkr



Rörelseresultat exkl. IAC, Mkr



Rörelsemarginal exkl. IAC



Tilläggsinformation

Sustainovate 2025

Sustainovate 2025 är utformat för att maximera koncernens bidrag för att hantera klimatförändringar och resursbrist. Det femåriga ramverket omfattar tre möjligheter med tillhörande mål till 2025.

Mål och status 2025

- Minska absoluta koldioxidutsläpp längs värdekedjan med -35%. Nuvarande resultat är -56%.
- Lansera 50 cirkulära innovationer. Hittills har 33 godkända innovationer lanserats.
- Påverka 5 miljoner människor att göra hållbara val. Nuvarande status är 3,6 miljoner.

Koldioxid – driva övergången till lösningar med låga koldioxidutsläpp

Efter tredje kvartalet 2024 ligger koncernen kvar på samma nivå av minskade absoluta koldioxidutsläpp som andra kvartalet 2024 och har därigenom även fortsatt överträffat målet för 2025 med god marginal.

Koldioxidutsläppen mäts i absoluta tal och står i direkt relation till produktvolym och mix. Detta innebär ett tämligen volatilt beteende. Trots en tydlig trend med långsiktig reduktion så väntas vissa svängningar mellan kvartalen även framgent.

Cirkulär ekonomi – tänka om och omforma för en resurssmart kundupplevelse

Cirkulära innovationer kommer att möjliggöra smartare användning av material samt förlänger produkternas livscykler. Målet adresserar resursåtgång under hela värdekedjan, från leverantörer och tillverkning till produktanvändning samt återvinning.

Två nya cirkulära innovationer godkändes under tredje kvartalet:

- Husqvarna batteriväska som är en mångsidig, användarvänlig förvaring för batterier och verktyg, med huvuddelarna gjorda av 50% återvunnen plast. Den säkerställer enkel transport och skydd för utrustning med en robust design. Den modulära designen möjliggör anpassning och enkelt byte av fack.
- Ett återvinningsprogram för bevätningsstimers i delstaten New York i USA.

People – inspirera till aktiviteter som gör skillnad på lång sikt

Under tredje kvartalet fortsatte koncernen sina kommunikationsinitiativ vilket ledde till försäljning av ytterligare 0,3 miljoner Sustainable Choice-produkter.

Moderbolaget

Nettoomsättningen för januari – september 2024 för moderbolaget Husqvarna AB (publ) uppgick till 17 597 Mkr (19 669), varav 13 383 Mkr (15 406) avsåg försäljning till koncernbolag och 4 214 Mkr (4 263) till externa kunder. Resultatet efter finansiella poster minskade till 943 Mkr (2 067). Finansiella poster innehåller en positiv effekt från omvärdering av valutaderivat relaterade till eget kapital-säkring. Periodens resultat minskade till 839 Mkr (1 718). Investeringar i materiella och immateriella anläggningstillgångar uppgick till 1 048 Mkr (1 111). Likvida medel uppgick till 1 584 Mkr (627) vid utgången av perioden. Fritt eget kapital i moderbolaget uppgick till 29 088 Mkr (29 118).

Väsentliga händelser

Utmanande marknadsförhållanden fortsätter att påverka Husqvarna Groups finansiella resultat under det tredje kvartalet

Den 10 september tillkännagav koncernen att utmanande marknadsförhållanden och återhållsam konsumtion fortsatt påverkar försäljning och rörelseresultat under det tredje kvartalet. Koncernens organiska försäljning förväntades därmed att minska med cirka 5% jämfört med föregående år, med ett rörelseresultat omkring break-even.

Husqvarna AB:s valberedning inför årsstämman 2025

Ledamöterna i valberedningen inför Husqvarna AB:s årsstämma 2025 har nu utsetts enligt följande: Petra Hedengran (ordförande, utsedd av Investor AB), Louise Lindh (utsedd av L E Lundbergföretagen AB), Fredrik Ahlin (utsedd av If Skadeförsäkring AB), Oskar Börjesson (utsedd av Livförsäkringsbolaget Skandia) och Tom Johnstone (styrelseordförande Husqvarna AB).

Väsentliga händelser efter kvartalet

Maha Elkharbotly har utsetts till chef för Gardena-divisionen

Maha Elkharbotly har utsetts till chef för Gardena-divisionen från och med 1 januari 2025 och kommer även att ingå i Husqvarna Groups koncernledning.

Husqvarna Group tillkännager ytterligare kostnadsbesparingar

Husqvarna Group har initierat ytterligare kostnadsbesparingar för att möta den utmanande marknaden och begränsade konsumtionen. Dessa åtgärder förväntas resultera i besparingar om 500 Mkr och påverka 400 tjänster i koncernen. Största delen av kostnadsbesparingarna kommer att genomföras under 2025. Engångskostnaderna i samband med dessa

aktiviteter beräknas uppgå till 600 Mkr och redovisas under fjärde kvartalet. Husqvarna Group är fast beslutet att identifiera och implementera ytterligare effektivitetsåtgärder för att vidare förbättra koncernens operativa struktur och effektivitet.

Risker och osäkerhetsfaktorer

Husqvarna Groups verksamhet kan påverkas av ett antal riskfaktorer i form av både operationella och finansiella risker. Geopolitiska osäkerheter och krig kan få en betydande påverkan på koncernens verksamhet, både vad det gäller svårigheter att få tillgång till och upphandla råmaterial, komponenter, transporter och logistik tjänster samt relaterade kostnadsökningar. Dessa osäkerhetsfaktorer kan också påverka efterfrågan på koncernens produkter och tjänster.

Operativa risker omfattar såväl övergripande konjunkturutveckling som trender i konsumenters och professionella användares konsumtion i framför allt Nordamerika och Europa, där koncernen har huvuddelen av försäljningen. En nedgång i den ekonomiska utvecklingen på dessa marknader kan ha en negativ påverkan på koncernens försäljning och resultat. Förändringar av produktteknologi, distributionsstruktur och försäljningskanaler samt fluktuationer i priserna på inköpta råvaror och komponenter kan också vara negativa för koncernen. På kort sikt påverkas efterfrågan på koncernens produkter av väderförhållanden. Koncernen har anpassat sina produktionsprocesser och leveranskedjor för att möta dessa variationer.

I den löpande verksamheten är koncernen exponerad för legala risker såsom kommersiella risker, produktansvar och andra tvister och reserverar för erforderligt.

Finansiella risker omfattar främst valuta-, ränte-, finansierings-, skatte-, samt kreditrisker. Hanteringen av finansiella risker inom koncernen regleras i en av styrelsen fastställd finanspolicy. Ytterligare information om risker och osäkerhetsfaktorer finns i Års- och hållbarhetsredovisningen 2023 som finns tillgänglig på www.husqvarnagroup.com.

Redovisningsprinciper

Denna delårsrapport har upprättats i enlighet med IAS 34, "Delårsrapportering" och Årsredovisningslagen. Moderbolagets delårsrapport är upprättad enligt Årsredovisningslagen, kapitel 9 och den svenska standarden för finansiell rapportering RFR 2, "Redovisning för juridiska personer". De tillämpade redovisningsprinciperna överensstämmer med de som presenteras i Års- och hållbarhetsredovisningen 2023 som finns tillgänglig på www.husqvarnagroup.com.

Revisorsgranskning

Denna delårsrapport har inte varit föremål för granskning av bolagets revisorer.

Stockholm, 23 oktober 2024

Pavel Hajman

VD

Resultaträkning, koncernen i sammandrag

Mkr	Kv3 2024	Kv3 2023	Jan-sep 2024	Jan-sep 2023	12 mån rullande*	Helår 2023
Nettoomsättning	9 739	10 512	39 888	44 655	48 494	53 261
Kostnad för sålda varor	-7 207	-7 393	-27 196	-30 299	-34 032	-37 136
Bruttoresultat	2 532	3 119	12 692	14 356	14 461	16 125
<i>Bruttomarginal, %</i>	26,0	29,7	31,8	32,1	29,8	30,3
Försäljningskostnader	-1 966	-2 042	-6 547	-7 014	-8 566	-9 034
Administrationskostnader	-665	-687	-2 417	-2 475	-3 153	-3 211
Övriga rörelseintäkter/rörelsekostnader	152	8	154	-4	157	0
Rörelseresultat	52	398	3 882	4 863	2 899	3 880
<i>Rörelsemarginal, %</i>	0,5	3,8	9,7	10,9	6,0	7,3
Finansiella poster, netto	-206	-221	-692	-712	-982	-1 002
Resultat efter finansiella poster	-154	178	3 189	4 151	1 917	2 878
<i>Marginal, %</i>	-1,6	1,7	8,0	9,3	4,0	5,4
Inkomstskatt	1	-53	-747	-963	-486	-702
Periodens resultat	-153	125	2 442	3 188	1 431	2 177
Periodens resultat hänförligt till:						
Innehavare av aktier i moderbolaget	-153	125	2 440	3 189	1 429	2 177
Innehav utan bestämmande inflytande	0	-1	2	-1	2	-1
Resultat per aktie:						
Före utspädning, kr	-0,27	0,22	4,27	5,59	2,50	3,81
Efter utspädning, kr	-0,27	0,22	4,26	5,56	2,49	3,81
Vägt genomsnittligt antal utestående aktier:						
Före utspädning, miljoner	571,7	571,1	571,6	570,8	571,6	570,9
Efter utspädning, miljoner	572,5	573,7	572,4	573,5	572,8	571,6

Totalresultat, koncernen i sammandrag

Mkr	Kv3 2024	Kv3 2023	Jan-sep 2024	Jan-sep 2023	12 mån rullande*	Helår 2023
Periodens resultat	-153	125	2 442	3 188	1 431	2 177
Övrigt totalresultat						
<i>Poster som inte kommer att omklassificeras till resultaträkningen:</i>						
Omvärderingar av förmånsbestämda pensionsplaner, efter skatt	-96	36	138	47	-335	-426
Poster som inte omklassificeras till resultaträkningen, netto efter skatt	-96	36	138	47	-335	-426
<i>Poster som kan komma att omklassificeras till resultaträkningen:</i>						
Omräkningsdifferens	-1 073	-517	322	919	-1 436	-839
Säkring av nettoinvestering, efter skatt	537	67	-128	-420	696	403
Kassafördessäkring, efter skatt	-20	177	-148	120	-29	238
Poster som kan komma att omklassificeras till resultaträkningen, netto efter skatt	-556	-273	46	620	-770	-197
Övrigt totalresultat, netto efter skatt	-652	-237	184	667	-1 105	-622
Totalresultat för perioden	-805	-112	2 626	3 855	326	1 554
Totalresultat hänförligt till:						
Innehavare av aktier i moderbolaget	-805	-111	2 624	3 856	324	1 555
Innehav utan bestämmande inflytande	0	-1	2	-1	2	-1

Balansräkning, koncernen i sammandrag

Mkr	30 sep 2024	30 sep 2023	31 dec 2023
Tillgångar			
Materiella anläggningstillgångar	7 281	7 240	7 205
Nyttjanderätter	1 914	2 209	2 068
Goodwill	10 030	10 452	9 920
Övriga immateriella tillgångar	8 487	8 639	8 400
Andelar i intresseföretag	35	16	14
Derivatinstrument	-	38	0
Övriga långfristiga tillgångar	806	916	843
Uppskjutna skattefordringar	1 806	1 758	2 143
Summa anläggningstillgångar	30 360	31 266	30 592
Varulager	13 521	17 090	17 184
Kundfordringar	6 081	6 562	5 289
Derivatinstrument	409	719	1 604
Skattefordringar	383	568	242
Övriga omsättningstillgångar	1 053	1 187	1 171
Kassa och bank	3 428	2 196	1 527
Summa omsättningstillgångar	24 876	28 322	27 018
Summa tillgångar	55 235	59 588	57 610
Eget kapital och skulder			
Eget kapital hänförligt till moderbolagets aktieägare	24 700	26 127	23 770
Innehav utan bestämmande inflytande	3	2	2
Totalt eget kapital	24 704	26 129	23 772
Upplåning	8 721	12 053	8 556
Leasingskulder	1 269	1 610	1 436
Derivatinstrument	37	-	-
Uppskjutna skatteskulder	2 308	2 064	2 334
Avsättningar för pensioner och liknande förpliktelser	2 110	1 637	2 209
Övriga avsättningar	620	666	620
Summa långfristiga skulder	15 065	18 031	15 155
Leverantörsskulder	4 341	5 016	5 487
Kortfristiga skatteskulder	537	633	662
Övriga skulder	4 233	4 791	3 866
Beslutad utdelning	1 143	1 141	-
Upplåning	3 047	1 246	6 031
Leasingskulder	671	636	648
Derivatinstrument	275	565	575
Övriga avsättningar	1 219	1 398	1 415
Summa kortfristiga skulder	15 466	15 427	18 683
Summa eget kapital och skulder	55 235	59 588	57 610

Kassaflöde, koncernen i sammandrag

Mkr	Kv3 2024	Kv3 2023	Jan-sep 2024	Jan-sep 2023	Helår 2023
Kassaflöde från den löpande verksamheten					
Rörelseresultat	52	398	3 882	4 863	3 880
Ej kassaflödespåverkande poster	592	399	2 253	2 309	3 586
<i>Kassaflödespåverkande poster</i>					
Utbetalda omstruktureringkostnader	-88	-143	-278	-291	-565
Finansnetto, erhållet/betalt	-217	-177	-617	-546	-862
Betald/erhållen skatt	-336	-99	-689	-924	-493
Kassaflöde från den löpande verksamheten före förändring av rörelsekapital	3	379	4 552	5 411	5 546
Rörelsekapital					
Förändring av varulager	923	532	3 898	2 770	1 918
Förändring av kundfordringar	4 345	2 586	-782	-140	917
Förändring av leverantörsskulder	-1 540	-1 878	-1 213	-2 224	-1 579
Förändring av övrigt rörelsekapital	-487	-912	412	1 011	264
Kassaflöde från rörelsekapital	3 241	328	2 315	1 417	1 521
Kassaflöde från den löpande verksamheten	3 243	707	6 867	6 828	7 067
Investeringsverksamheten					
Förvärv av dotterföretag/verksamheter	-	-	-5	-	-9
Intäkter från försäljning av materiella anläggningstillgångar	135	10	147	27	5
Investeringar i materiella anläggningstillgångar och immateriella tillgångar	-541	-538	-1 750	-1 669	-2 627
Investeringar och avyttringar av finansiella tillgångar	54	-42	39	-29	-22
Kassaflöde från investeringsverksamheten	-351	-570	-1 571	-1 671	-2 652
Kassaflöde från den löpande verksamheten och investeringsverksamheten	2 892	137	5 296	5 157	4 414
Finansieringsverksamheten					
Utdelning till aktieägare	-	-	-570	-570	-1 714
Utdelning till innehav utan bestämmande inflytande	-	-	-	-2	-2
Förändring i räntebärande skulder, netto	-1 398	-1 024	-2 798	-3 458	-2 066
Övrig finansieringsverksamhet	-74	-850	-19	-1 261	-1 380
Kassaflöde från finansieringsverksamheten	-1 472	-1 874	-3 387	-5 291	-5 161
Periodens kassaflöde	1 420	-1 737	1 909	-134	-746
Kassa och bank vid periodens början	2 059	3 990	1 527	2 328	2 328
Valutakursdifferenser i kassa och bank	-52	-58	-8	2	-55
Kassa och bank vid periodens slut	3 428	2 196	3 428	2 196	1 527

Direkt operativt kassaflöde, Mkr	Kv3 2024	Kv3 2023	Jan-sep 2024	Jan-sep 2023	Helår 2023
EBITDA exkl. jämförelsestörande poster	833	1 112	6 170	7 280	7 911
Förändring av varulager	923	532	3 898	2 770	1 918
Förändring av kundfordringar	4 345	2 586	-782	-140	917
Förändring av leverantörsskulder	-1 540	-1 878	-1 213	-2 224	-1 579
Investeringar i materiella anläggningstillgångar och immateriella tillgångar	-541	-538	-1 750	-1 669	-2 627
Direkt operativt kassaflöde	4 020	1 814	6 323	6 018	6 541

Nyckeltal

Resultaträkning

	Kv3 2024	Kv3 2023	Jan-sep 2024	Jan-sep 2023	12 mån rullande*	Helår 2023
EBITDA*, Mkr						
Rörelseresultat	52	398	3 882	4 863	2 899	3 880
<i>Återläggningar</i>						
Avskrivningar på materiella anläggningstillgångar	520	464	1 505	1 448	2 048	1 992
Avskrivningar på immateriella anläggningstillgångar	256	238	765	683	1 013	931
Nedskrivningar	5	-5	10	22	170	182
Avskrivningar och nedskrivningar	781	697	2 280	2 153	3 231	3 105
EBITDA*	833	1 096	6 162	7 016	6 131	6 985
Exkl. jämförelsestörande poster*	833	1 112	6 170	7 280	6 801	7 911
<i>EBITDA marginal, %</i>	8,6	10,4	15,4	15,7	12,6	13,1
<i>Exkl. jämförelsestörande poster*, %</i>	8,6	10,6	15,5	16,3	14,0	14,9

Organisk tillväxt*

Nettoomsättning, tredje kvartalet

Mkr	Rapporterad nettoomsättning	Förvärv/ avyttringar	Planerad avveckling av verksamhet	Organisk nettoomsättning före förändringar i valutakurser	Förändringar i valutakurser	Organisk nettoomsättning
2024	9 739			9 739		9 739
2023	10 512			10 512	-355	10 157
Tillväxt	-773			-773		-418
Tillväxt, %	-7			-7		-4

Nettoomsättning, januari – september

Mkr	Rapporterad nettoomsättning	Förvärv/ avyttringar	Planerad avveckling av verksamhet	Organisk nettoomsättning före förändringar i valutakurser	Förändringar i valutakurser	Organisk nettoomsättning
2024	39 888			39 888		39 888
2023	44 655		-1 099	43 556	-435	43 121
Tillväxt	-4 767			-3 668		-3 232
Tillväxt, %	-11			-8		-7

* Alternativa nyckeltal, se "Definitioner".

Övriga nyckeltal

	30 sep 2024	30 sep 2023	31 dec 2023
Nyckeltal			
Operativt rörelsekapital, Mkr	15 261	18 636	16 986
Genomsnittligt operativt rörelsekapital R12, Mkr	18 822	19 793	19 631
Operativt rörelsekapital/nettoomsättning*, %	38,8	36,0	36,9
Avkastning på sysselsatt kapital, %	6,5	6,8	8,4
Exkl. jämförelsestörande poster*, %	8,3	11,1	10,8
Avkastning på eget kapital, %	5,7	7,0	8,5
Exkl. jämförelsestörande poster*, %	8,2	13,1	11,8
Kapitalomsättningshastighet, ggr	1,2	1,3	1,3
Soliditet, %	45	44	41
Eget kapital per aktie efter utspädning, kr	43,2	45,6	41,6
Genomsnittligt antal anställda	13 424	13 959	13 755

	30 sep 2024	30 sep 2023	31 dec 2023
Nettoskuld*, Mkr			
Pensionsskuld, netto	1 879	1 394	1 994
Övriga räntebärande skulder	14 020	16 111	17 245
Beslutad utdelning	1 143	1 141	-
Avgår: Likvida medel samt övriga räntebärande tillgångar	-4 214	-3 457	-3 600
Nettoskuld*	12 828	15 189	15 640
Skuldsättningsgrad, ggr	0,52	0,58	0,66
Nettoskuld/EBITDA exkl. jämförelsestörande poster*	2,4	2,1	2,1

	30 sep 2024	30 sep 2023	31 dec 2023
Avkastning på sysselsatt kapital*, Mkr			
Summa eget kapital och skulder	55 235	59 588	57 610
Avgår; Icke räntebärande skulder:	-13 258	-14 569	-14 383
Uppskjutna skatteskulder	-2 308	-2 064	-2 334
Övriga avsättningar	-1 839	-2 065	-2 035
Leverantörsskulder	-4 341	-5 016	-5 487
Kortfristiga skatteskulder	-537	-633	-662
Övriga skulder	-4 233	-4 791	-3 866
Sysselsatt kapital*	41 977	45 019	43 227
Sysselsatt kapital*, R12 genomsnitt	44 829	46 153	45 956
Rörelseresultat, R12	2 899	3 126	3 880
Avkastning på sysselsatt kapital*, %	6,5	6,8	8,4
Rörelseresultat exkl. jämförelsestörande poster*, R12	3 722	5 125	4 970
Avkastning på sysselsatt kapital exkl. jämförelsestörande poster*, %	8,3	11,1	10,8

* Alternativa nyckeltal, se "Definitioner".

Förändring av eget kapital, koncernen i sammandrag

Mkr	Hänförligt till moderbolagets aktieägare	Innehav utan bestämmande inflytande	Totalt eget kapital
Ingående balans 1 januari 2023	24 002	10	24 011
Aktierelaterad ersättning	25		25
Säkring av LTI-program	-50		-50
Aktieägartillskott från minoritet/ej bestämmande inflytande		1	1
Utdelning	-1 711	-2	-1 714
Totalresultat	3 856	-1	3 855
Förvärv av innehav utan bestämmande inflytande	5	-5	0
Utgående balans 30 september 2023	26 127	2	26 129
Ingående balans 1 januari 2024	23 770	2	23 772
Aktierelaterad ersättning	331		331
Säkring av LTI-program	-311		-311
Utdelning	-1 714	0	-1 715
Totalresultat	2 624	2	2 626
Utgående balans 30 september 2024	24 700	3	24 704

Finansiella instrument till verkligt värde

De finansiella instrument som värderas till verkligt värde avser derivatinstrument. Dessa tillhör nivå 2 i verkligt värdehierarkin. Framtida kassaflöden har diskonterats med hjälp av noterade marknadsräntor och valutakurser för liknande instrument. Vidare information om redovisningsprinciper för finansiella instrument och de metoder som använts för att beräkna verkligt värde för de finansiella instrumenten finns beskrivet i not 1 respektive not 20 i Års- och hållbarhetsredovisningen 2023. Bokfört värde är en rimlig uppskattning av verkligt värde för alla finansiella instrument.

Nettoomsättning och resultat per kvartal och division

Mkr	2024			2023				2022		
	Kv3	Kv2	Kv1	Kv4	Kv3	Kv2	Kv1	Kv4	Kv3	Kv2
Koncernen										
Nettoomsättning	9 739	15 430	14 719	8 605	10 512	16 976	17 167	10 353	12 206	15 792
Nettoomsättning, R12*	48 494	49 267	50 813	53 261	55 009	56 703	55 519	54 037	51 918	49 892
Rörelseresultat	52	1 899	1 930	-983	398	2 101	2 364	-1 737	555	2 065
Rörelsemarginal, %	0,5	12,3	13,1	-11,4	3,8	12,4	13,8	-16,8	4,5	13,1
Rörelseresultat exkl. jmf.st. poster*	53	1 906	1 930	-168	415	2 313	2 410	-13	601	2 075
Rörelsemarginal exkl. jmf.st. poster*, %	0,5	12,4	13,1	-1,9	3,9	13,6	14,0	-0,1	4,9	13,1
Rörelseresultat, R12*	2 899	3 245	3 447	3 880	3 126	3 283	3 247	3 043	4 647	5 018
Rörelsemarginal, R12*, %	6,0	6,6	6,8	7,3	5,7	5,8	5,8	5,6	9,0	10,1
Rörelseresultat exkl. jmf.st. poster*, R12*	3 722	4 084	4 491	4 970	5 125	5 311	5 073	4 853	4 686	5 011
Rörelsemarginal exkl. jmf.st. poster*, R12*, %	7,7	8,3	8,8	9,3	9,3	9,4	9,1	9,0	9,0	10,0
Periodens resultat	-153	1 273	1 322	-1 011	125	1 411	1 653	-1 392	269	1 417
Husqvarna Forest & Garden	Kv3	Kv2	Kv1	Kv4	Kv3	Kv2	Kv1	Kv4	Kv3	Kv2
Nettoomsättning	5 825	8 722	8 272	5 257	6 123	9 722	10 656	6 793	7 761	8 826
Nettoomsättning R12*	28 077	28 374	29 375	31 759	33 295	34 933	34 037	32 082	30 519	29 089
Rörelseresultat	144	1 145	1 191	-379	291	1 123	1 670	-1 252	560	1 107
Rörelsemarginal, %	2,5	13,1	14,4	-7,2	4,8	11,6	15,7	-18,4	7,2	12,5
Rörelseresultat exkl. jmf.st. poster*	144	1 149	1 191	-7	293	1 260	1 690	273	555	1 113
Rörelsemarginal exkl. jmf.st. poster*, %	2,5	13,2	14,4	-0,1	4,8	13,0	15,9	4,0	7,2	12,6
Rörelseresultat, R12*	2 101	2 249	2 226	2 706	1 833	2 101	2 085	1 807	3 129	3 127
Rörelsemarginal, R12*, %	7,5	7,9	7,6	8,5	5,5	6,0	6,1	5,6	10,3	10,8
Rörelseresultat exkl. jmf.st. poster*, R12*	2 478	2 626	2 737	3 236	3 516	3 779	3 631	3 224	3 021	3 024
Rörelsemarginal exkl. jmf.st. poster*, R12*, %	8,8	9,3	9,3	10,2	10,6	10,8	10,7	10,0	9,9	10,4
Gardena	Kv3	Kv2	Kv1	Kv4	Kv3	Kv2	Kv1	Kv4	Kv3	Kv2
Nettoomsättning	2 037	4 566	4 414	1 326	2 287	5 031	4 321	1 470	2 400	4 775
Nettoomsättning R12*	12 342	12 593	13 057	12 964	13 108	13 222	12 966	13 606	13 284	12 915
Rörelseresultat	-156	691	673	-407	-46	818	585	-468	-93	773
Rörelsemarginal, %	-7,6	15,1	15,3	-30,7	-2,0	16,3	13,5	-31,8	-3,9	16,2
Rörelseresultat exkl. jmf.st. poster*	-156	693	673	-264	-41	857	584	-314	-42	776
Rörelsemarginal exkl. jmf.st. poster*, %	-7,6	15,2	15,3	-19,9	-1,8	17,0	13,5	-21,4	-1,7	16,3
Rörelseresultat, R12*	802	912	1 039	950	889	842	797	918	1 109	1 398
Rörelsemarginal, R12*, %	6,5	7,2	8,0	7,3	6,8	6,4	6,2	6,8	8,3	10,8
Rörelseresultat exkl. jmf.st. poster*, R12*	946	1 061	1 225	1 136	1 086	1 085	1 005	1 173	1 197	1 434
Rörelsemarginal exkl. jmf.st. poster*, R12*, %	7,7	8,4	9,4	8,8	8,3	8,2	7,7	8,6	9,0	11,1
Husqvarna Construction	Kv3	Kv2	Kv1	Kv4	Kv3	Kv2	Kv1	Kv4	Kv3	Kv2
Nettoomsättning	1 832	2 105	2 008	1 968	2 061	2 192	2 177	2 071	2 024	2 157
Nettoomsättning R12*	7 915	8 143	8 230	8 398	8 500	8 463	8 428	8 232	7 992	7 763
Rörelseresultat	150	204	203	-4	225	272	262	80	183	299
Rörelsemarginal, %	8,2	9,7	10,1	-0,2	10,9	12,4	12,0	3,9	9,0	13,9
Rörelseresultat exkl. jmf.st. poster*	150	205	203	180	225	308	289	127	182	300
Rörelsemarginal exkl. jmf.st. poster*, %	8,2	9,7	10,1	9,1	10,9	14,1	13,3	6,1	9,0	13,9
Rörelseresultat, R12*	553	628	696	755	839	796	823	713	778	826
Rörelsemarginal, R12*, %	7,0	7,7	8,5	9,0	9,9	9,4	9,8	8,7	9,7	10,6
Rörelseresultat exkl. jmf.st. poster*, R12*	738	813	916	1 002	948	905	897	854	871	920
Rörelsemarginal exkl. jmf.st. poster*, R12*, %	9,3	10,0	11,1	11,9	11,2	10,7	10,6	10,4	10,9	11,9
Koncerngemensamt	Kv3	Kv2	Kv1	Kv4	Kv3	Kv2	Kv1	Kv4	Kv3	Kv2
Nettoomsättning	44	38	24	54	41	31	13	20	22	34
Rörelseresultat	-86	-141	-137	-193	-72	-112	-154	-97	-95	-114
Rörelseresultat exkl. jmf.st. poster*	-86	-141	-137	-76	-62	-112	-154	-98	-95	-114

Huvuddelen av nettoomsättningen är redovisad vid en viss tidpunkt.

*Alternativa nyckeltal, se "Definitioner".

Jämförelsestörande poster

Mkr	Kv3 2024	Kv3 2023	Jan-sep 2024	Jan-sep 2023	Helår 2023
Omstruktureringskostnader					
Nedskrivning av anläggningstillgångar	-	0	-	-11	-163
Nedskrivning av lager	-156	-3	-156	-67	-272
Övrigt	155	-14	149	-197	-567
Kostnader av engångskaraktär för Ryssland					
Nedskrivning/återföring av omsättningstillgångar	-	-	-	-	15
Övrigt	-	-	-	-	-102
Summa jämförelsestörande poster	-1	-17	-7	-274	-1 090

Under tredje kvartalet 2024 uppgick jämförelsestörande poster till -1 Mkr, vilket inkluderar en avyttring av en fastighet i Nashville, TN, USA och en relaterad nedskrivning av lager av bensindrivna produkter. Under 2023 uppgick jämförelsestörande poster till -1 090 Mkr, främst relaterade till koncernens kostnadsbesparingsinitiativ (som kommunicerades i oktober 2023), inklusive konsolidering av verksamheter och varumärken från tidigare förvärv, en nedskrivning av lager relaterade till avveckling av bensindrivna hjulburna konsumentprodukter med låg marginal (som tillkännagavs i oktober 2022) samt engångskostnader relaterade till Ryssland.

Klassificering i resultaträkningen

Mkr	Kv3 2024	Kv3 2023	Jan-sep 2024	Jan-sep 2023	Helår 2023
Kostnad för sålda varor	-156	-5	-156	-242	-725
Försäljningskostnader	-	0	-	-5	-172
Administrationskostnader	11	-11	4	-27	-193
Övriga rörelseintäkter/rörelsekostnader	144	-	144	-	-
Summa jämförelsestörande poster	-1	-17	-7	-274	-1 090

Nettotillgångar per division¹

Mkr	Tillgångar		Skulder		Nettotillgångar	
	30 sep 2024	30 sep 2023	30 sep 2024	30 sep 2023	30 sep 2024	30 sep 2023
Husqvarna Forest & Garden	22 454	25 296	5 765	6 817	16 689	18 479
Gardena	17 040	18 632	3 051	3 201	13 989	15 431
Husqvarna Construction	8 405	9 214	1 255	1 665	7 150	7 549
Övrigt ²	2 891	2 747	3 187	2 887	-296	-140
Totalt	50 790	55 888	13 258	14 569	37 531	41 319

¹ Likvida medel, övriga räntebärande tillgångar, räntebärande skulder och eget kapital ingår inte i ovanstående tabell.

² Övrigt omfattar skatt, intresseföretag och koncerngemensamma funktioner, t ex Treasury och Risk Management.

Moderbolaget

Resultaträkning i sammandrag

Mkr	Kv3 2024	Kv3 2023	Jan-sep 2024	Jan-sep 2023	Helår 2023
Nettoomsättning	4 316	4 427	17 597	19 669	23 454
Kostnad för sålda varor	-3 692	-3 305	-13 210	-13 749	-18 366
Bruttoresultat	624	1 123	4 386	5 920	5 089
Försäljningskostnader	-442	-591	-1 453	-1 673	-2 129
Administrationskostnader	-449	-441	-1 550	-1 564	-2 721
Övriga rörelseintäkter/rörelsekostnader	0	-1	0	-1	-1
Rörelseresultat	-267	89	1 383	2 683	238
Finansiella poster, netto	407	-124	-440	-616	1 474
Resultat efter finansiella poster	139	-34	943	2 067	1 711
Bokslutsdispositioner	-14	-18	-44	-69	-266
Resultat före skatt	125	-52	900	1 998	1 445
Skatt på årets resultat	-26	25	-60	-280	80
Periodens resultat	99	-28	839	1 718	1 525

Balansräkning i sammandrag

Mkr	30 sep 2024	30 sep 2023	31 dec 2023
Anläggningstillgångar	52 430	49 805	50 263
Omsättningstillgångar	11 908	15 466	15 616
Summa tillgångar	64 338	65 271	65 880
Eget kapital	31 034	32 131	32 030
Obeskattade reserver	1 424	1 400	1 424
Avsättningar	628	534	542
Långfristiga skulder	8 657	11 900	8 406
Kortfristiga skulder	22 595	19 306	23 478
Summa eget kapital och skulder	64 338	65 271	65 880

Antal aktier

	Utestående A-aktier	Utestående B-aktier	Återköpta B-aktier ¹	Totalt
Antal aktier per 31 december 2023	109 451 449	462 067 132	4 825 197	576 343 778
Omvandling av aktier	-1 626 244	1 626 244	-	-
Aktier allokerade till LTI-program 2021	-	178 336	-178 336	-
Antal aktier per 30 september 2024	107 825 205	463 871 712	4 646 861	576 343 778

¹ Samtliga återköpta B-aktier utgörs av aktieswapavtal med tredje part.

Definitioner

Denna rapport innehåller finansiella nyckeltal i enlighet med de ramverk som Husqvarna Group tillämpar, vilka baseras på IFRS. Därutöver finns andra nyckeltal (alternativa nyckeltal) som används av företagsledningen och andra intressenter för att analysera trender och utvecklingen av koncernens verksamhet som inte direkt kan utläsas eller härledas ur de finansiella rapporterna. Husqvarnas intressenter bör inte betrakta dessa alternativa nyckeltal som substitut, utan snarare som komplement till den finansiella rapportering som upprättats i enlighet med IFRS. Observera att de alternativa nyckeltal som definieras nedan kan skilja sig från andra företags definitioner av samma begrepp. Se nedan för en lista över definitioner och nyckeltal som används och refereras till i denna rapport.

Beräkning av genomsnitt

Beräkningen av nyckeltal baseras på genomsnittliga, relevanta balansräkningsposter för de senaste 12 månaderna.

Avrundningsdifferenser

Alla poster anges i Mkr och följaktligen kan avrundningsdifferenser förekomma.

12 månader rullande (R12)

12 månader rullande visas för att hjälpa investerare i sin analys av de säsongseffekter Husqvarna Groups verksamhet är utsatt för.

Resultat per aktie efter utspädning

Periodens resultat hänförligt till moderbolagets aktieägare dividerat med vägt genomsnittligt antal utestående aktier (exklusive aktier i eget förvar), efter utspädning. Vinst per aktie är ett bra mått på företagets lönsamhet och används för att bestämma värdet av bolagets utestående aktier.

Tillväxtnått

Nettoomsättningstillväxt

Förändring i nettoomsättning jämfört med föregående period i procent.

Organisk tillväxt

Förändring i nettoomsättning, justerad för förvärv, avyttringar, planerad avveckling av verksamhet och valutakursförändringar. Måttet är viktigt för att förstå verksamhetens underliggande resultat och ökar jämförbarheten mellan perioder.

Avkastningsmått

EBITDA

EBITDA är ett mått på resultat före räntor, skatt, avskrivningar och nedskrivningar. EBITDA mäter

Husqvarna Groups operativa resultat och förmåga att generera intäkter från verksamheten utan hänsyn till kapitalstruktur eller skattesituation. Se tabell under avsnitt Nyckeltal för en avstämning av EBITDA.

EBITDA marginal

EBITDA i procent av nettoomsättning.

Bruttomarginal

Bruttoresultat i procent av nettoomsättning.

Rörelsemarginal

Rörelseresultat i procent av nettoomsättning.

Avkastning på sysselsatt kapital

Rörelseresultat (12 månader rullande) i procent av genomsnittligt sysselsatt kapital. Ett centralt nyckeltal för att mäta avkastningen på kapitalbindningen i verksamheten.

Avkastning på eget kapital

Periodens resultat hänförligt till moderbolagets aktieägare (12 månader rullande) i procent av genomsnittligt eget kapital hänförligt till moderbolagets aktieägare. Nyckeltalet åskådliggör hur aktieägarnas kapital förräntats under perioden.

Aktierelaterade mått

Eget kapital per aktie efter utspädning

Eget kapital hänförligt till moderbolagets aktieägare dividerat med vägt genomsnittligt antal utestående aktier (exklusive aktier i eget förvar), efter utspädning. Ett mått på hur mycket eget kapital som finns per utestående aktie och som används för att mäta aktien mot aktiekursen.

Kapitalbegrepp

Sysselsatt kapital

Summa skulder och eget kapital minskat med icke räntebärande skulder inklusive uppskjutna skatteskulder. Måttet visar hur mycket kapital som används i verksamheten och är en viktig komponent för att mäta avkastningen från verksamheten.

Investeringar

Investeringar i materiella anläggningstillgångar, nyttjanderätter och immateriella tillgångar.

Räntebärande skulder

Långfristig och kortfristig upplåning, nettopensionsskuld samt derivatinstrument till verkligt värde.

Likvida medel

Kassa och bank, kortfristiga placeringar samt derivatinstrument till verkligt värde.

Nettotillgångar

Summa tillgångar exklusive likvida medel och räntebärande tillgångar minskat med rörelseskulder, ej räntebärande avsättningar och uppskjutna skatteskulder.

Nettoskuld

Nettoskulden beskriver koncernens skuldsättning och dess förmåga att återbetala sina skulder med likvida medel genererade från koncernens löpande verksamhet, om samtliga skulder förföll idag. Det används också för att analysera hur framtida räntekostnader netto kommer att påverka resultatet. Nettoskulden definieras som totala räntebärande skulder och beslutad utdelning minskat med likvida medel och räntebärande tillgångar.

Operativt rörelsekapital

Varulager och kundfordringar minskat med leverantörsskulder. Detta mått visar hur mycket rörelsekapital som binds i verksamheten och kan sättas i relation till försäljning för att förstå hur effektivt rörelsekapital förvaltas.

Kapitalmått

Soliditet

Eget kapital hänförligt till moderbolagets aktieägare i procent av totala tillgångar. Ett mått för att visa finansiell risk, som uttrycker andelen av totala tillgångar som finansieras av ägarna.

Kapitalomsättningshastighet

Nettoomsättning rullande 12-månader dividerat med genomsnittliga nettotillgångar. Visar hur effektivt kapital hanteras och är ett nyckelmått för att följa upp värdeskapandet.

Nettoskuld/EBITDA exkl. jämförelsestörande poster

Genomsnittlig nettoskuld i förhållande till EBITDA rullande 12-månader, exklusive jämförelsestörande poster. Ett finansiellt mått som visar företagets förmåga att betala tillbaka sina skulder, justerat för effekterna av jämförelsestörande poster.

Skuldsättningsgrad

Nettoupplåning i förhållande till totalt eget kapital. Visar finansiell risk och är ett användbart mått för att följa upp nivån på företagets skuldsättning.

Operativt rörelsekapital/nettoomsättning

Genomsnittligt operativt rörelsekapital i procent av nettoomsättning rullande 12-månader. Detta mått är en viktig indikator för hur effektivt rörelsekapitalet förvaltas.

Övriga mått

Direkt operativt kassaflöde

EBITDA, exklusive jämförelsestörande poster, justerat för förändring av leverantörsskulder, varulager och kundfordringar samt investeringar i materiella anläggningstillgångar och immateriella tillgångar. För en avstämning av direkt operativt kassaflöde se tabell under kassaflödes-analysen. Direkt operativt kassaflöde ger ett mått på kassaflöden som genereras i den löpande verksamheten.

Jämförelsestörande poster (jmf.st)

Under jämförelsestörande poster inkluderar Husqvarna poster av engångskaraktär, såsom omstruktureringskostnader, och som är relevanta när resultatet för en period jämförs med en annan. Separat redovisning av jämförelsestörande poster mellan perioder ger en bättre förståelse för företagets underliggande verksamhet.



Webbsänd presentation och telefonkonferens

En webbsänd presentation av delårsrapporten för tredje kvartalet hålls kl.10.00 den 23 oktober 2024 med Pavel Hajman, VD och Terry Burke, CFO.

För att se presentationen använd länken:

<https://husqvarnagroup.creo.se/cedeece6-0700-4eb4-8457-f49a744d3dd3>

Nummer till telefonkonferensen (för möjlighet att ställa frågor):
08-505 100 31 (Sverige) eller +44 (0) 207 107 06 13 (UK)



Datum för finansiella rapporter 2025

5 februari	Bokslutskommuniké 2024
24 april	Delårsrapport januari-mars 2025
18 juli	Delårsrapport januari-juni 2025
21 oktober	Delårsrapport januari-september 2025



Kontakter

Terry Burke, CFO and Executive Vice President, Finance, IR & Communication
08-738 90 00

Johan Andersson, Vice President, Investor Relations
0702-100 451

Husqvarna AB (publ), Box 7454, 103 92 Stockholm
Regeringsgatan 28, 08-738 90 00, www.husqvarnagroup.com

Org. Nr: 556000-5331
NASDAQ OMX Stockholm: HUSQ A, HUSQ B

Denna rapport innehåller insiderinformation som Husqvarna AB är skyldigt att offentliggöra enligt EU:s marknadsmissbruksförordning och lagen om värdepappersmarknaden. Informationen lämnades genom ovanstående kontaktpersons försorg, för offentliggörande den 23 oktober 2024 kl. 07.00 CET.

Faktorer som påverkar framåtriktade uttalanden

Denna rapport innehåller framåtriktade uttalanden i den betydelse som avses i den amerikanska Private Securities Litigation Reform Act of 1995. Sådana uttalanden omfattar bland annat finansiella mål, mål avseende framtida verksamhet och finansiella planer. Dessa uttalanden bygger på nuvarande förväntningar och är föremål för risker och osäkerheter som kan medföra att resultatutfallet avviker väsentligt beroende på en mängd faktorer. Dessa faktorer omfattar bland annat: konsumentefterfrågan och marknadsförhållandena i de geografiska områden och branscher inom vilka Husqvarna är verksam, effekterna av valutaförändringar, prispress till följd av konkurrenssituationen, en väsentlig nedgång i försäljning via stora återförsäljare, framgång inom utveckling av nya produkter och inom marknadsföring, utvecklingen inom rättsprocesser avseende produktansvar, framsteg i att uppnå målen för produktivitet och effektiv kapitalanvändning, framgång i att identifiera tillväxtmöjligheter och förvävsobjekt och i att integrera dessa med befintlig verksamhet samt framsteg i att uppnå målen för omstrukturering och effektivisering av leveranskedjan.