

Starkt kassaflöde under ett utmanande år

Fjärde kvartalet 2024

- Nettoomsättningen minskade med 2% till 8 464 Mkr (8 605). Valutakursförändringar bidrog med 1%. Försäljningen minskade organiskt med 3%.
- Rörelseresultatet uppgick till -1 285 Mkr (-983) och rörelsemarginalen var -15,2% (-11,4).
- Exklusive jämförelsestörande poster uppgick rörelseresultatet till -694 Mkr (-168) och rörelsemarginalen var -8,2% (-1,9).
- Jämförelsestörande poster uppgick till -591 Mkr (-815) och var hänförliga till koncernens kostnadsbesparingsprogram som tillkännagavs i oktober 2024 och kopplade till kostnader som följer av omklassificeringen av produktionsanläggningen i Orangeburg i Nordamerika till tillgångar som innehas för försäljning.
- Resultat per aktie efter utspädning uppgick till -1,95 kr (-1,77) och resultat per aktie exklusive jämförelsestörande poster och efter utspädning uppgick till -1,15 kr (-0,67).
- Kassaflöde från den löpande verksamheten och investeringsverksamheten uppgick till -925 Mkr (-743). Direkt operativt kassaflöde ökade till 582 Mkr (523).

Januari – december 2024

- Nettoomsättningen minskade med 9% till 48 352 Mkr (53 261). Valutakursförändringar hade en neutral påverkan.
- Planerad avveckling av bensindriven verksamhet med låg marginal påverkade med -2%. Försäljningen minskade organiskt med 7%.
- Rörelseresultatet var 2 597 Mkr (3 880) och rörelsemarginalen var 5,4% (7,3).
- Exklusive jämförelsestörande poster uppgick rörelseresultatet till 3 195 Mkr (4 970) och rörelsemarginalen var 6,6% (9,3).
- Resultat per aktie efter utspädning uppgick till 2,31 kr (3,81) och resultat per aktie exklusive jämförelsestörande poster och efter utspädning uppgick till 3,12 kr (5,28).
- Kassaflöde från den löpande verksamheten och investeringsverksamheten var 4 372 Mkr (4 414). Direkt operativt kassaflöde ökade till 6 905 Mkr (6 541), drivet av minskat lager.
- Koldioxidutsläppen har reducerats med -56% (-44) över hela värdekedjan jämfört med basåret 2015, se sidan 8.
- Styrelsen kommer föreslå årsstämman en utdelning om 1,00 kr per aktie (3,00) för 2024.

Finansiell översikt

Koncernen, Mkr	Kv4 2024	Kv4 2023	Δ%	Jan-dec 2024	Jan-dec 2023	Δ%
Nettoomsättning	8 464	8 605	-2	48 352	53 261	-9
<i>Organisk tillväxt*, %</i>	-3	-15		-7	-5	
Rörelseresultat (EBIT)	-1 285	-983	-31	2 597	3 880	-33
<i>Rörelsemarginal, %</i>	-15,2	-11,4		5,4	7,3	
Rörelseresultat exkl. jämförelsestörande poster*	-694	-168	-314	3 195	4 970	-36
<i>Rörelsemarginal exkl. jämförelsestörande poster*, %</i>	-8,2	-1,9		6,6	9,3	
Resultat efter finansiella poster	-1 456	-1 272	-14	1 733	2 878	-40
Periodens resultat	-1 116	-1 011	-10	1 326	2 177	-39
Resultat per aktie efter utspädning, kr	-1,95	-1,77	-10	2,31	3,81	-39
Resultat per aktie exkl. jämförelsestörande poster efter utspädning, kr	-1,15	-0,67	-72	3,12	5,28	-41
Direkt operativt kassaflöde*	582	523	11	6 905	6 541	6
Operativt rörelsekapital/nettoomsättning*, %	37,5	36,9		37,5	36,9	

* Alternativa nyckeltal, se "Definitioner".

Starkt kassaflöde under ett utmanande år

“Under 2024 accelererade vi vårt fokus på att genomföra vår strategi och anpassa organisationen för att driva effektivitet och fortsatt transformation. Detta möjliggjorde betydande kostnadsbesparingar, att vi kunde leverera ett starkt kassaflöde och genomföra ett omfattande produktlanseringsprogram inför säsongen 2025.

Utmanande marknadsförhållanden i fjärde kvartalet

Årets utmanande marknadsläge fortsatte in i det fjärde kvartalet med lägre konsumentefterfrågan. Koncernens försäljning minskade organiskt med 3% och rörelseresultatet, exklusive jämförelsestörande poster, uppgick till -694 Mkr (-168) för det fjärde kvartalet.

För Husqvarna Forest & Garden-divisionen var den organiska tillväxten oförändrad i kvartalet, med tillväxt inom handhållna och hjulburna produkter samt reservdelar och tillbehör. Försäljningen minskade för Gardena-divisionen med tillväxt för handverktyg, medan försäljningen av bevattningsprodukter minskade. För Husqvarna Construction-divisionen minskade försäljningen i Nordamerika på grund av det fortsatta utmanande marknadsläget, medan försäljningen ökade i Europa.

Starkt kassaflöde och minskad nettoskuld

För helåret 2024 uppgick rörelseresultatet, exklusive jämförelsestörande poster, till 3,2 Mdkr (5,0). Minskningen berodde på lägre försäljningsvolymerna med högre marknadsföringsaktiviteter och en negativ produktmix. Detta komparerades delvis av goda resultat från besparingsprogram som genererade 735 Mkr. Direkt operativt kassaflöde ökade till 6,9 Mdkr (6,5) till följd av betydande lagerminskningar. Vi har minskat nettoskulden med 1,2 Mdkr jämfört med föregående år. Styrelsen kommer att föreslå årsstämman en utdelning om 1,00 kr (3,00) för året i linje med vår utdelningspolicy, motsvarande 32% av vinst per aktie exklusive jämförelsestörande poster, eller 43% av vinst per aktie.

Förbättringar i Nordamerika

Husqvarna Forest & Garden-divisionen har under de senaste åren vidtagit kraftfulla åtgärder för att förbättra resultatet i Nordamerika. Verksamhet med låg marginal har avvecklats och produktionsstrukturen konsoliderats. Vi tar nu nästa steg i och med att vi avyttrar vår produktionsanläggning i Orangeburg, SC till Flex Ltd. Parallellt har vi ingått ett långsiktigt leverantörsavtal med Flex för att säkerställa fortsatt produktion av divisionens hjulburna produkter och montering av handhållna produkter i USA. Detta är ett partnerskap som kommer att bygga lönsamhet, förbättra kapitaleffektiviteten, öka produktionsflexibiliteten och stärka vår konkurrenskraft i Nordamerika. Kostnadsbesparingar i samband med detta förväntas uppgå till 350 Mkr år 2030 (se sidan 9).

Vår strategiska transformation fortsätter

Vår långsiktiga transformation handlar om att leverera värde för kunder, aktieägare och medarbetare genom tillväxt inom fokusområdena; robotgräsklippare, batteridrivna produkter, bevattning och lösningar för den professionella marknaden.

Sedan 2021 mäter vi framstegen genom operationella ambitioner som inkluderar andel elektrifiering, antal uppkopplade enheter och försäljning av robotgräsklippare. Under året uppgick andelen elektrifierade produkter till 44% (42) av vår försäljning av motoriserade produkter. Antalet uppkopplade enheter ökade till 4,9 miljoner (4,5). För robotgräsklippare uppgick nettoomsättningen till 7,2 Mdkr (8,1). Vi stärkte vår position och växte på den professionella marknaden för robotgräsklippare, medan försäljningen minskade på privatmarknaden på grund av ökad konkurrens i lågprissegmenten och återhållsam konsumtion, särskilt för premiumsegmenten. Inför säsongen 2025 har vi utökat vårt sortiment med nya robotgräsklippare utan begränsningskabel.

Då koncernens strategiska period avslutas i år, håller vi fast vid att fortsätta prioritera de områden som har lönsam tillväxtpotential och kommer att presentera en uppdaterad strategi vid en kapitalmarknadsdag under fjärde kvartalet 2025.

Vi levererar enligt våra hållbarhetsmål

Vår ambition att elektrifiera produktsortimentet är den främsta faktorn för att konsekvent minska vårt koldioxidavtryck. Hittills har vi minskat koldioxidutsläppen (Scope 1, 2 och 3) med -56% jämfört med basåret 2015. Därmed har vi överträffat vårt mål om en minskning på -35% till 2025. Arbetet med att minska koldioxidutsläppen fortsätter och inkluderar bland annat att utforska alternativa bränslen för några av våra produkter.

Jag vill uttrycka min tacksamhet till alla kollegor och affärspartners för deras insatser och stöd under året. Tillsammans kommer vi att fortsätta fokusera på marknadsmöjligheterna, stärka vår position och sikta på att förbättra vår lönsamhet. Vårt arbete med kostnadsbesparingar är framgångsrikt och vi är väl förberedda inför säsongen 2025 med ett starkt produktsortiment och många spännande lanseringar för våra kunder.”



Pavel Hajman, VD

Finansiell utveckling

Finansiella mål och resultat

Husqvarna Group har tre finansiella mål: organisk försäljningstillväxt, rörelsemarginal och kapital-effektivitet.

Parameter	Finansiellt mål	Utfall 2024
Organisk försäljningstillväxt	5%	-7%
Rörelsemarginal*	13%	6,6%
Kapitaleffektivitet**	20%	37,5%

*Exklusive jämförelsestörande poster

**Operativt rörelsekapital / nettoomsättning, rullande 12 månader

Fjärde kvartalet 2024

Nettoomsättning

Nettoomsättningen minskade med 2% till 8 464 Mkr (8 605). Valutakursförändringar bidrog med 1%. Försäljningen minskade organiskt med 3%. Nettoomsättningen ökade inom segment såsom hjulburna, handhållna och batteridrivna produkter samt reservdelar och tillbehör. Försäljningen av bevattningsprodukter och robotgräsklippare minskade under kvartalet.

Rörelseresultat

Rörelseresultatet uppgick till -1 285 Mkr (-983). Exklusive jämförelsestörande poster uppgick rörelseresultatet till -694 Mkr (-168). Minskningen berodde främst på lägre försäljningsvolym med högre marknadsföringsaktiviteter, lägre kapacitetsutnyttjande i produktionen samt en ogynnsam produktmix. Detta motverkades delvis av kostnadsbesparingar om 145 Mkr. Förvävsrelaterade avskrivningar uppgick till -58 Mkr (-58).

Valutakursförändringar påverkade positivt med cirka 125 Mkr jämfört med föregående år.

Finansiella poster netto

Finansiella poster netto minskade till -171 Mkr (-289) på grund av reducerad nettoskuld och lägre räntor.

Resultat efter finansiella poster

Resultat efter finansiella poster uppgick till -1 456 Mkr (-1 272).

Inkomstskatt

Inkomstskatten uppgick till 339 Mkr (261).

Resultat per aktie

Periodens resultat hänförligt till moderbolagets aktieägare uppgick till -1 116 Mkr (-1 011), motsvarande -1,95 kr (-1,77) per aktie efter utspädning. Resultat per aktie exklusive jämförelsestörande poster och efter utspädning uppgick till -1,15 kr (-0,67).

Kassaflöde

Kassaflödet från den löpande verksamheten och investeringsverksamheten för oktober – december uppgick till -925 Mkr (-743). Direkt operativt kassaflöde var 582 Mkr (523). Förbättringen drevs av kassaflöde från förändring av leverantörsskulder och lager.

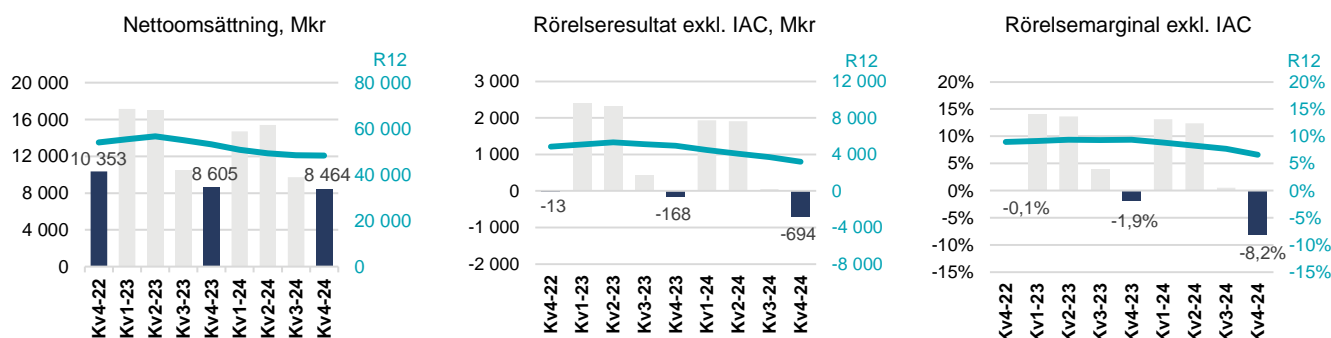
Januari – december 2024

Nettoomsättning

Nettoomsättningen minskade med 9% till 48 352 Mkr (53 261). Valutakursförändringar hade en neutral påverkan och planerad avveckling av verksamhet påverkade med -2%. Försäljningen minskade organiskt med 7%. Nettoomsättningen ökade inom segment såsom robotgräsklippare för den professionella marknaden, batteridrivna produkter, rivningsrobotar, handverktyg samt reservdelar och tillbehör. Försäljningen av robotgräsklippare för konsumentmarknaden, bensindrivna hjulburna produkter, handhållna produkter, bevattningsprodukter liksom produkter inom Husqvarna Construction-divisionen minskade under året.

Rörelseresultat

Rörelseresultatet uppgick till 2 597 Mkr (3 880) och rörelsemarginalen var 5,4% (7,3). Exklusive jämförelsestörande poster uppgick rörelseresultatet till 3 195 Mkr (4 970). Minskningen berodde främst på lägre volym med ökade marknadsföringsaktiviteter, lägre kapacitetsutnyttjande i produktionen och ogynnsam produktmix. Detta motverkades delvis av kostnadsbesparingar om 735 Mkr. Förvävsrelaterade avskrivningar uppgick till -229 Mkr (-230). Rörelsemarginalen, exklusive jämförelsestörande poster, var 6,6% (9,3).



Valutakursförändringar hade en positiv påverkan om cirka 375 Mkr jämfört med föregående år.

Finansiella poster netto

Finansiella poster netto förbättrades till -863 Mkr (-1 002) på grund av minskad nettoskuld och lägre räntor.

Resultat efter finansiella poster

Resultatet efter finansiella poster uppgick till 1 733 Mkr (2 878).

Inkomstskatt

Inkomstskatten uppgick till -408 Mkr (-702), motsvarande en effektiv skattesats om 23,5% (24,4).

Resultat per aktie

Periodens resultat hänförligt till moderbolagets aktieägare uppgick till 1 325 Mkr (2 177), motsvarande 2,31 kr (3,81) per aktie efter utspädning. Resultat per aktie exklusive jämförelsestörande poster och efter utspädning uppgick till 3,12 kr (5,28).

Kassaflöde

Kassaflöde från den löpande verksamheten och investeringsverksamheten uppgick till 4 372 Mkr (4 414). Direkt operativt kassaflöde var 6 905 Mkr (6 541). Förbättringen var relaterad till kassaflöde från

reducerat lager samt från förändring av leverantörsskulder.

Till följd av den säsongsmässiga uppbyggnaden av rörelsekapital är kassaflödet normalt svagare under första kvartalet, följt av starkare kassaflöde under andra och tredje kvartalet. Kassaflödet under fjärde kvartalet påverkas normalt sett negativt av försäongsproduktionen för nästa år.

Finansiell ställning

Nettoskulden per den 31 december 2024 var 14 471 Mkr (15 640). Den lägre nettoskulden drevs av ett starkt kassaflöde. Nettopensionsskulden minskade till 1 834 Mkr (1 994). Övriga räntebärande skulder minskade till 15 429 Mkr (17 245) och likvida medel och andra räntebärande tillgångar minskade till 2 792 Mkr (3 600).

Nettoskuld/EBITDA-kvoten, exklusive jämförelsestörande poster ökade till 2,5 (2,1), främst på grund av lägre EBITDA. Soliditeten var 43% (41).

Finansiell översikt

Mkr	Kv4 2024	Kv4 2023	Δ%	Jan-dec 2024	Jan-dec 2023	Δ%
Nettoomsättning	5 332	5 257	1	28 152	31 759	-11
Organisk tillväxt*, %	0	-21		-8	-4	
Rörelseresultat	-414	-379	-9	2 065	2 706	-24
Rörelsemarginal, %	-7,8	-7,2		7,3	8,5	
Rörelseresultat exkl. jämförelsestörande poster*	-277	-7		2 208	3 236	-32
Rörelsemarginal exkl. jämförelsestörande poster*, %	-5,2	-0,1		7,8	10,2	

* Alternativa nyckeltal, se "Definitioner".

Fjärde kvartalet 2024

Nettoomsättningen ökade med 1% till 5 332 Mkr (5 257). Valutaeffekter bidrog med 1%. Organisk tillväxt var oförändrad. Divisionen levererade tillväxt inom handhållna och hjulburna produkter samt för reservdelar och tillbehör.

Rörelseresultatet uppgick till -414 Mkr (-379) och rörelsemarginalen var -7,8% (-7,2). Exklusive jämförelsestörande poster var rörelseresultatet -277 Mkr (-7) och rörelsemarginalen var -5,2% (-0,1). Minskningen var främst relaterad till ökade marknadsföringsaktiviteter, ogynnsam produktmix samt lägre kapacitetsutnyttjande i produktionen. Detta motverkades delvis av fortsatta kostnadsbesparingar. Valutakursförändringar bidrog med cirka 60 Mkr jämfört med föregående år.

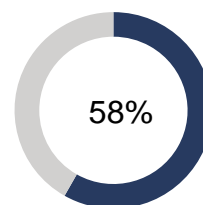
Divisionen är väl positionerad med ett omfattande lanseringsprogram inför den kommande trädgårdssäsongen med robotgräsklippare, motorsågar och andra handhållna och hjulburna produkter. Gällande robotgräsklippare, lanseras totalt tio nya modeller; fyra för den professionella marknaden och sex för konsumentmarknaden. Samtliga är utrustade med den senaste tekniken och navigering utan begränsningskabel.

Januari – december 2024

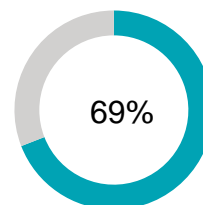
Nettoomsättningen minskade med 11% till 28 152 Mkr (31 759). Valutaeffekter hade en neutral påverkan. Planerad avveckling av verksamhet påverkade med -3% och försäljningen minskade organiskt med 8%. Försäljningen av robotgräsklippare för den professionella marknaden och batteridrivna konsumentprodukter hade stark tillväxt. Försäljningen av bensindrivna hjulburna produkter fortsatte på en låg nivå till följd av lägre efterfrågan och att koncernen proaktivt lämnat delar av segmentet i Nordamerika.

Rörelseresultatet uppgick till 2 065 Mkr (2 706) och rörelsemarginalen var 7,3% (8,5). Exklusive jämförelsestörande poster uppgick rörelseresultatet till 2 208 Mkr (3 236) och rörelsemarginalen var 7,8% (10,2). Rörelseresultatet påverkades av lägre volymer med ökade marknadsföringsaktiviteter, ogynnsam produktmix och lägre kapacitetsutnyttjande i produktionen. Detta motverkades delvis av kostnadsbesparingar. Valutakursförändringar hade en positiv påverkan med cirka 305 Mkr jämfört med föregående år.

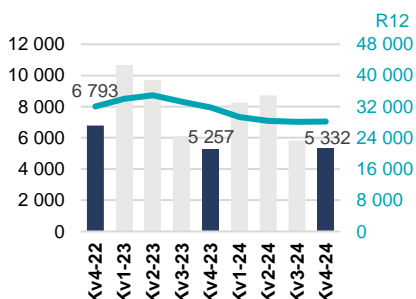
Andel av koncernens nettoomsättning, R12



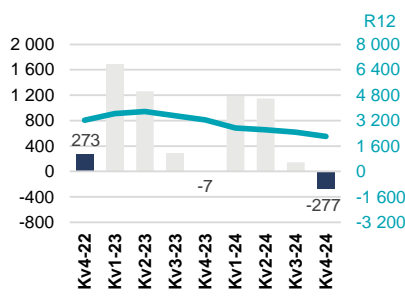
Andel av koncernens rörelseresultat exklusive jämförelsestörande poster, R12



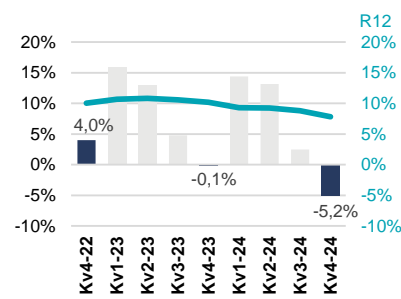
Nettoomsättning, Mkr



Rörelseresultat exkl. IAC, Mkr



Rörelsemarginal exkl. IAC



Finansiell översikt

Mkr	Kv4 2024	Kv4 2023	Δ%	Jan-dec 2024	Jan-dec 2023	Δ%
Nettoomsättning	1 264	1 326	-5	12 281	12 964	-5
Organisk tillväxt*, %	-8	-4		-5	-10	
Rörelseresultat	-467	-407	-15	742	950	-22
Rörelsemarginal, %	-36,9	-30,7		6,0	7,3	
Rörelseresultat exkl. jämförelsestörande poster*	-388	-264	-47	823	1 136	-28
Rörelsemarginal exkl. jämförelsestörande poster*, %	-30,7	-19,9		6,7	8,8	

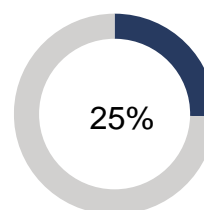
* Alternativa nyckeltal, se "Definitioner".

Fjärde kvartalet 2024

Nettoomsättningen minskade med 5% till 1 264 Mkr (1 326). Valutakursförändringar bidrog positivt med 3% och försäljningen minskade organiskt med 8%. Försäljningen av handverktyg ökade samtidigt som bevattningsprodukter och robotgräsklippare minskade. Inför säsongen 2025 har vi lanserat nya innovativa robotgräsklippare som navigerar utan begränsningskabel.

Rörelseresultatet uppgick till -467 Mkr (-407) och rörelsemarginalen var -36,9% (-30,7). Exklusive jämförelsestörande poster var rörelseresultatet -388 Mkr (-264) och rörelsemarginalen var -30,7% (-19,9). Minskningen av rörelseresultatet var främst relaterad till lägre volymer, ogynnsam produktmix och lägre kapacitetsutnyttjande i produktionen. Detta motverkades delvis av kostnadsbesparingar. Förvärvsrelaterade avskrivningar uppgick till -31 Mkr (-30). Valutakursförändringar bidrog med cirka 60 Mkr jämfört med föregående år.

Andel av koncernens nettoomsättning, R12

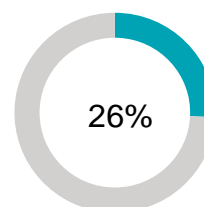


Januari – december 2024

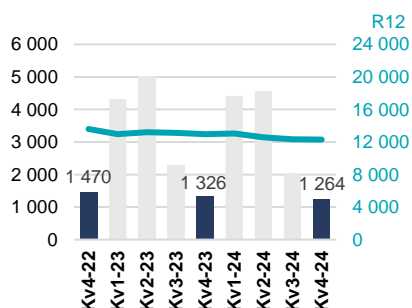
Nettoomsättningen minskade med 5% till 12 281 Mkr (12 964). Försäljningen minskade organiskt med 5% och valuta hade en neutral påverkan. Divisionen levererade tillväxt för handverktyg och för batteridrivna produkter.

Rörelseresultatet uppgick till 742 Mkr (950) och rörelsemarginalen var 6,0% (7,3). Exklusive jämförelsestörande poster var rörelseresultatet 823 Mkr (1 136) och rörelsemarginalen var 6,7% (8,8). Minskningen av rörelseresultatet var främst hänförlig till reducerade volymer, ogynnsam produktmix och lägre kapacitetsutnyttjande i produktion. Detta motverkades delvis av kostnadsbesparingar. Förvärvsrelaterade avskrivningar uppgick till -121 Mkr (-121). Valutakursförändringar hade en positiv påverkan med cirka 70 Mkr jämfört med föregående år.

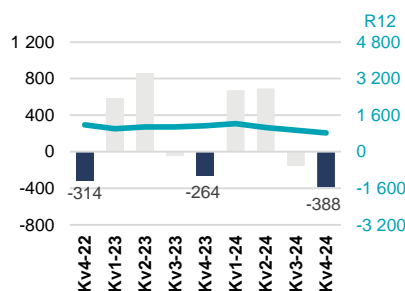
Andel av koncernens rörelseresultat exklusive jämförelsestörande poster, R12



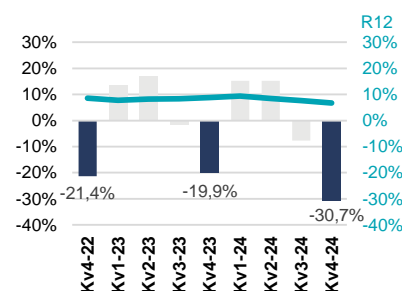
Nettoomsättning, Mkr



Rörelseresultat exkl. IAC, Mkr



Rörelsemarginal exkl. IAC



Finansiell översikt

Mkr	Kv4 2024	Kv4 2023	Δ%	Jan-dec 2024	Jan-dec 2023	Δ%
Nettoomsättning	1 820	1 968	-8	7 766	8 398	-8
Organisk tillväxt*, %	-9	-6		-7	-3	
Rörelseresultat	-239	-4		318	755	-58
Rörelsemarginal, %	-13,1	-0,2		4,1	9,0	
Rörelseresultat exkl. jämförelsestörande poster*	91	180	-49	649	1 002	-35
Rörelsemarginal exkl. jämförelsestörande poster*, %	5,0	9,1		8,4	11,9	

* Alternativa nyckeltal, se "Definitioner".

Fjärde kvartalet 2024

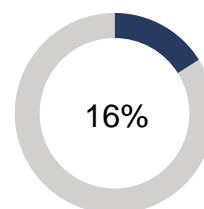
Nettoomsättningen minskade med 8% till 1 820 Mkr (1 968). Valutakursförändringar påverkade med 1%. Försäljningen minskade organiskt med 9%. Försäljningen ökade i Europa men minskade i Nordamerika till följd av en svag marknadssituation. Utbudet av rivningsrobotar har utökats och uppnådde en fortsatt god tillväxt. Dessutom ökade även segmenten motorkapar samt reservdelar och tillbehör under kvartalet.

Rörelseresultatet var -239 Mkr (-4) och rörelsemarginalen var -13,1% (-0,2). Exklusive jämförelsestörande poster var rörelseresultatet 91 Mkr (180) och rörelsemarginalen var 5,0% (9,1). Minskningen av rörelseresultatet berodde främst på lägre volymer och lägre kapacitetsutnyttjande i produktionen och motverkades delvis av kostnadsbesparingar. Förvävsrelaterade avskrivningar uppgick till -27 Mkr (-26). Valutakursförändringar påverkade positivt med 5 Mkr jämfört med föregående år.

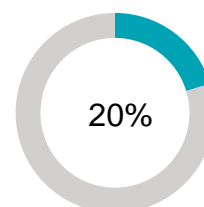
Januari – december 2024

Nettoomsättningen minskade med 8% till 7 766 Mkr (8 398). Försäljningen minskade organiskt med 7% och valutakursförändringar påverkade med -1%. Rörelseresultatet uppgick till 318 Mkr (755) och rörelsemarginalen var 4,1% (9,0). Exklusive jämförelsestörande poster var rörelseresultatet 649 Mkr (1 002) och rörelsemarginalen var 8,4% (11,9). Minskningen av rörelseresultatet berodde främst på lägre volymer och lägre kapacitetsutnyttjande i produktionen och motverkades delvis av kostnadsbesparingar. Förvävsrelaterade avskrivningar uppgick till -108 Mkr (-103). Valutakursförändringar hade en neutral påverkan jämfört med föregående år.

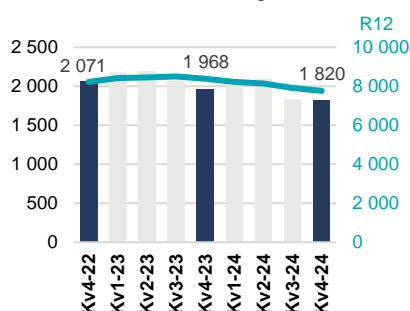
Andel av koncernens nettoomsättning, R12



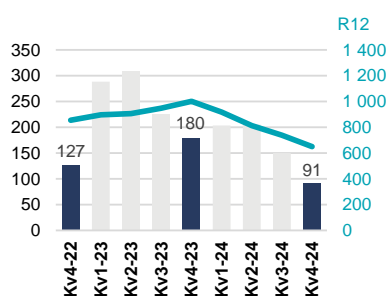
Andel av koncernens rörelseresultat exklusive jämförelsestörande poster, R12



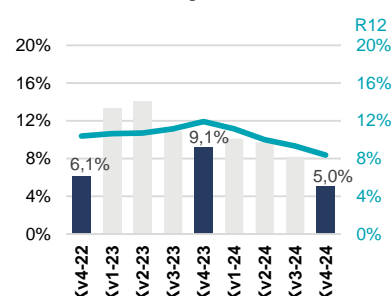
Nettoomsättning, Mkr



Rörelseresultat exkl. IAC, Mkr



Rörelsemarginal exkl. IAC



Tilläggsinformation

Sustainovate 2025

Sustainovate 2025 är utformat för att maximera koncernens bidrag för att hantera klimatförändringar och resursbrist. Det femåriga ramverket omfattar tre möjligheter med tillhörande mål till 2025.

Mål och status 2025

- Minska absoluta koldioxidutsläpp längs värdekedjan med -35%. Nuvarande resultat är -56%.
- Lansera 50 cirkulära innovationer. Hittills har 37 godkända innovationer lanserats.
- Påverka 5 miljoner människor att göra hållbara val. Nuvarande status är 3,9 miljoner.

Koldioxid – driva övergången till lösningar med låga koldioxidutsläpp

Efter fjärde kvartalet 2024 ligger koncernen kvar på samma nivå av minskade absoluta koldioxidutsläpp som tredje kvartalet 2024 och har därigenom även fortsatt överträffat målet för 2025 med god marginal.

Koldioxidutsläppen mäts i absoluta tal och står i direkt relation till produktvolym och mix. Detta innebär ett tämligen volatilt beteende. Trots en tydlig trend med långsiktig reduktion väntas vissa svängningar mellan kvartalen även framgent.

Cirkulär ekonomi – tänka om och omforma för en resurssmart kundupplevelse

Cirkulära innovationer kommer att möjliggöra smartare användning av material samt förlänger produkternas livscykler. Målet adresserar resursåtgång under hela värdekedjan, från leverantörer och tillverkning till produktanvändning samt återvinning.

Fyra nya cirkulära innovationer godkändes under fjärde kvartalet:

- Ett omfattande underhållsstöd för vårt sortiment av högtryckstvättar som tillhandahålls genom instruktionsvideor och vägledning som finns i Husqvarnas självbetjäningssystem och Husqvarna Connect-appen. Husqvarna PW 370 är utrustad med en digital display som erbjuder underhållspåminnelser och temperaturvarningar på skärmen, utformade för att förlänga maskinernas livslängd.
- En ny förpackningslösning för Husqvarnas arbetskläder med FSC-certifierade papperspåsar genom hela distributionskedjan, från fabrik till slutanvändare. Detta minskar materialförbrukningen och ökar transporteffektiviteten genom utrymmebesparande förpackningar.
- Byte till en tunnare emballagefilm med bättre sträck- och dragegenskaper. Denna förändring

minskar plastanvändningen med 50% årligen på två anläggningar.

- Recirkulering av vatten från testriggen för elverktyg i vårt testlab, vilket minskar vattenförbrukningen. Vi återvinner värme från vattnet till uppvärmning av byggnaden.

People – inspirera till aktiviteter som gör skillnad på lång sikt

Under fjärde kvartalet fortsatte koncernen sina kommunikationsinitiativ vilket ledde till försäljning av ytterligare 0,3 miljoner Sustainable Choice-produkter.

Moderbolaget

Nettoomsättningen för januari – december 2024 för moderbolaget Husqvarna AB (publ) uppgick till 22 427 Mkr (23 454), varav 17 103 Mkr (18 358) avsåg försäljning till koncernbolag och 5 324 Mkr (5 096) till externa kunder. Resultatet efter finansiella poster minskade till -2 859 Mkr (1 711). Minskningen var främst hänförlig till förändringar i den interna pris-sättningen och resultat från eget kapital-säkringar. Periodens resultat minskade till -2 133 Mkr (1 525). Investeringar i materiella och immateriella anläggningstillgångar uppgick till 1 594 Mkr (1 915). Likvida medel uppgick till 294 Mkr (136) vid utgången av perioden. Fritt eget kapital i moderbolaget uppgick till 24 759 Mkr (29 042).

Väsentliga händelser

Maha Elkharbotly har utsetts till chef för Gardena-divisionen

Maha Elkharbotly har utsetts till chef för Gardena-divisionen och ingår i Husqvarna Groups koncernledning sedan 1 januari, 2025.

Husqvarna Group tillkännagav ytterligare kostnadsbesparingar

Husqvarna Group har initierat ytterligare kostnadsbesparingar för att möta den utmanande marknaden och begränsade konsumtionen. Dessa åtgärder förväntas resultera i besparingar om 500 Mkr och påverka 400 tjänster i koncernen. Merparten av kostnadsbesparingarna förväntas att genomföras under 2025. Under det fjärde kvartalet 2024 har jämförelsestörande poster om 375 Mkr redovisats relaterade till programmet.

Marknadsprognos utfärdad inför Q4-rapporten

Den 9 december 2024 meddelade koncernen att utmanande marknadsförhållanden fortsätter att påverka koncernens försäljning och rörelseresultat i det fjärde kvartalet. Som en följd av detta förväntades koncernens försäljning för det fjärde kvartalet att minska organiskt med cirka 5%, jämfört med föregående år och med ett rörelseresultat på cirka

-700 Mkr till -800 Mkr (exklusive jämförelsestörande poster).

Väsentliga händelser efter kvartalet

Förbättringar i Nordamerika

Den 5 februari 2025 avyttrade Husqvarna Group koncernens produktionsanläggning i Orangeburg, SC, till Flex Ltd. Parallellt har koncernen ingått ett långsiktigt leverantörsavtal med Flex för att säkerställa fortsatt produktion av Husqvarna Forest & Garden-divisionens hjulburna produkter och montering av dess handhållna produkter i USA. Partnerskapet kommer att bygga lönsamhet, förbättra kapitaleffektiviteten, produktionsflexibiliteten och stärka konkurrenskraften i Nordamerika. Kostnadsbesparingarna i samband med detta förväntas uppgå till 350 Mkr år 2030.

I december 2024 klassificerades de tillgångar och skulder som kommer att förvärfvas av Flex som tillgångar som innehas för försäljning (501 Mkr från materiella anläggningstillgångar och 909 Mkr från varulager) samt avsättningar skulder hänförliga till tillgångar som innehas för försäljning (140 Mkr). Till följd av omklassificeringen har kostnader uppgående till -248 Mkr redovisats. Dessa har under det fjärde kvartalet redovisats som jämförelsestörande poster.

Utdelning

Styrelsen kommer att föreslå årsstämman 2025 en utdelning för 2024 om 1,00 kr (3,00) per aktie, vilket motsvarar en total utdelning om 572 Mkr (1 715). Utdelningen föreslås betalas ut i två delar, den första om 0,50 kr per aktie med avstämningsdag den 2 maj 2025 och den andra om 0,50 kr per aktie med avstämningsdag den 31 oktober 2025.

Risker och osäkerhetsfaktorer

Husqvarna Groups verksamhet kan påverkas av ett antal riskfaktorer i form av både operationella och finansiella risker. Geopolitiska osäkerheter och krig kan få en betydande påverkan på koncernens verksamhet, både vad det gäller svårigheter att få tillgång till och upphandla råmaterial, komponenter, transporter och logistik tjänster samt relaterade kostnadsökningar. Dessa osäkerhetsfaktorer kan också påverka efterfrågan på koncernens produkter och tjänster.

Operativa risker omfattar såväl övergripande konjunkturutveckling som trender i konsumenters och

professionella användares konsumtion i framför allt Nordamerika och Europa, där koncernen har huvuddelen av försäljningen. En nedgång i den ekonomiska utvecklingen på dessa marknader kan ha en negativ påverkan på koncernens försäljning och resultat. Förändringar av produktteknologi, distributionsstruktur och försäljningskanaler samt fluktuationer i priserna på inköpta råvaror och komponenter kan också vara negativa för koncernen. På kort sikt påverkas efterfrågan på koncernens produkter av väderförhållanden. Koncernen har anpassat sina produktionsprocesser och leveranskedjor för att möta dessa variationer.

I den löpande verksamheten är koncernen exponerad för legala risker såsom kommersiella risker, produktansvar och andra tvister och reserverar för erforderligt.

Finansiella risker omfattar främst valuta-, ränte-, finansierings-, skatte-, samt kreditrisker. Hanteringen av finansiella risker inom koncernen regleras i en av styrelsen fastställd finanspolicy. Ytterligare information om risker och osäkerhetsfaktorer finns i Års- och hållbarhetsredovisningen 2023 som finns tillgänglig på www.husqvarnagroup.com.

Redovisningsprinciper

Denna bokslutskommuniké har upprättats i enlighet med IAS 34, "Delårsrapportering" och Årsredovisningslagen. Moderbolagets delårsrapport är upprättad enligt Årsredovisningslagen, kapitel 9 och den svenska standarden för finansiell rapportering RFR 2, "Redovisning för juridiska personer". De tillämpade redovisningsprinciperna överensstämmer med de som presenteras i Års- och hållbarhetsredovisningen 2023 som finns tillgänglig på www.husqvarnagroup.com.

Revisorsgranskning

Denna bokslutskommuniké har inte varit föremål för granskning av bolagets revisorer.

Stockholm, 5 februari 2025

Pavel Hajman
VD

Resultaträkning, koncernen i sammandrag

Mkr	Kv4 2024	Kv4 2023	Jan-dec 2024	Jan-dec 2023
Nettoomsättning	8 464	8 605	48 352	53 261
Kostnad för sålda varor	-6 857	-6 836	-34 053	-37 136
Bruttoresultat	1 606	1 769	14 299	16 125
<i>Bruttomarginal, %</i>	19,0	20,6	29,6	30,3
Försäljningskostnader	-2 041	-2 020	-8 587	-9 034
Administrationskostnader	-858	-736	-3 275	-3 211
Övriga rörelseintäkter/rörelsekostnader	7	4	160	0
Rörelseresultat	-1 285	-983	2 597	3 880
<i>Rörelsemarginal, %</i>	-15,2	-11,4	5,4	7,3
Finansiella poster, netto	-171	-289	-863	-1 002
Resultat efter finansiella poster	-1 456	-1 272	1 733	2 878
<i>Marginal, %</i>	-17,2	-14,8	3,6	5,4
Inkomstskatt	339	261	-408	-702
Periodens resultat	-1 116	-1 011	1 326	2 177
Periodens resultat hänförligt till:				
Innehavare av aktier i moderbolaget	-1 116	-1 011	1 325	2 177
Innehav utan bestämmande inflytande	-1	0	1	-1
Resultat per aktie:				
Före utspädning, kr	-1,95	-1,77	2,32	3,81
Efter utspädning, kr	-1,95	-1,77	2,31	3,81
Genomsnittligt antal utestående aktier:				
Före utspädning, miljoner	571,7	571,5	571,7	570,9
Efter utspädning, miljoner	572,4	572,2	572,5	571,6

Totalresultat, koncernen i sammandrag

Mkr	Kv4 2024	Kv4 2023	Jan-dec 2024	Jan-dec 2023
Periodens resultat	-1 116	-1 011	1 326	2 177
Övrigt totalresultat				
<i>Poster som inte kommer att omklassificeras till resultaträkningen:</i>				
Omvärderingar av förmånsbestämda pensionsplaner, efter skatt	51	-473	189	-426
Poster som inte omklassificeras till resultaträkningen, netto efter skatt	51	-473	189	-426
<i>Poster som kan komma att omklassificeras till resultaträkningen:</i>				
Omräkningsdifferens	1 892	-1 758	2 214	-839
Säkring av nettoinvestering, efter skatt	-939	824	-1 067	403
Kassafördessäkring, efter skatt	31	118	-116	238
Poster som kan komma att omklassificeras till resultaträkningen, netto efter skatt	984	-816	1 030	-197
Övrigt totalresultat, netto efter skatt	1 036	-1 289	1 220	-622
Totalresultat för perioden	-81	-2 300	2 545	1 554
Totalresultat hänförligt till:				
Innehavare av aktier i moderbolaget	-80	-2 301	2 544	1 555
Innehav utan bestämmande inflytande	-1	0	1	-1

Balansräkning, koncernen i sammandrag

Mkr	31 dec 2024	31 dec 2023
Tillgångar		
Materiella anläggningstillgångar	7 221	7 205
Nyttjanderätter	1 975	2 068
Goodwill	10 521	9 920
Övriga immateriella tillgångar	8 911	8 400
Andelar i intresseföretag	34	14
Derivatinstrument	23	0
Övriga långfristiga tillgångar	840	843
Uppskjutna skattefordringar	2 418	2 143
Summa anläggningstillgångar	31 942	30 592
Varulager	13 828	17 184
Tillgångar som innehas för försäljning	1 410	-
Kundfordringar	5 552	5 289
Derivatinstrument	386	1 604
Skattefordringar	437	242
Övriga omsättningstillgångar	1 279	1 171
Kassa och bank	1 970	1 527
Summa omsättningstillgångar	24 861	27 018
Summa tillgångar	56 803	57 610
Eget kapital och skulder		
Eget kapital hänförligt till moderbolagets aktieägare	24 619	23 770
Innehav utan bestämmande inflytande	3	2
Totalt eget kapital	24 622	23 772
Upplåning	10 316	8 556
Leasingskulder	1 315	1 436
Derivatinstrument	34	-
Uppskjutna skatteskulder	2 349	2 334
Avsättningar för pensioner och liknande förpliktelser	2 056	2 209
Övriga avsättningar	679	620
Summa långfristiga skulder	16 750	15 155
Leverantörsskulder	5 896	5 487
Kortfristiga skatteskulder	371	662
Övriga skulder	4 038	3 866
Upplåning	2 203	6 031
Leasingskulder	687	648
Derivatinstrument	873	575
Övriga avsättningar	1 224	1 415
Skulder hänförliga till tillgångar som innehas för försäljning	140	-
Summa kortfristiga skulder	15 432	18 683
Summa eget kapital och skulder	56 803	57 610

Inom tillgångar som innehas för försäljning har 501 Mkr omklassificerats från materiella anläggningstillgångar och 909 Mkr omklassificerats från varulager. Före omklassificeringen var materiella anläggningstillgångar 7 722 Mkr och varulager 14 737 Mkr.

Kassaflöde, koncernen i sammandrag

Mkr	Kv4 2024	Kv4 2023	Jan-dec 2024	Jan-dec 2023
Kassaflöde från den löpande verksamheten				
Rörelseresultat	-1 285	-983	2 597	3 880
Ej kassaflödespåverkande poster	1 101	1 276	3 354	3 586
<i>Kassaflödespåverkande poster</i>				
Utbetalda omstrukturingskostnader	-314	-274	-591	-565
Finansnetto, erhållet/betalt	-128	-315	-745	-862
Betald/erhållen skatt	-328	431	-1 017	-493
Kassaflöde från den löpande verksamheten före förändring av rörelsekapital	-955	135	3 597	5 546
Rörelsekapital				
Förändring av varulager	-748	-852	3 150	1 918
Förändring av kundfordringar	662	1 057	-120	917
Förändring av leverantörsskulder	1 434	645	222	-1 579
Förändring av övrigt rörelsekapital	-425	-747	-13	264
Kassaflöde från rörelsekapital	924	103	3 239	1 521
Kassaflöde från den löpande verksamheten	-31	238	6 836	7 067
Investeringsverksamheten				
Förvärv av dotterföretag/verksamheter	-35	-9	-40	-9
Intäkter från försäljning av materiella anläggningstillgångar	0	-21	147	5
Investeringar i materiella anläggningstillgångar och immateriella tillgångar	-853	-959	-2 603	-2 627
Investeringar och avyttringar av finansiella tillgångar	-6	7	32	-22
Kassaflöde från investeringsverksamheten	-894	-981	-2 465	-2 652
Kassaflöde från den löpande verksamheten och investeringsverksamheten	-925	-743	4 372	4 414
Finansieringsverksamheten				
Utdelning till aktieägare	-1 144	-1 143	-1 715	-1 714
Utdelning till innehav utan bestämmande inflytande	-0	0	-0	-2
Förändring i räntebärande skulder, netto	651	1 392	-2 147	-2 066
Övrig finansieringsverksamhet	-103	-119	-122	-1 380
Kassaflöde från finansieringsverksamheten	-596	130	-3 984	-5 161
Periodens kassaflöde	-1 521	-612	388	-746
Kassa och bank vid periodens början	3 428	2 196	1 527	2 328
Valutakursdifferenser i kassa och bank	63	-57	55	-55
Kassa och bank vid periodens slut	1 970	1 527	1 970	1 527
	Kv4 2024	Kv4 2023	Jan-dec 2024	Jan-dec 2023
Direkt operativt kassaflöde, Mkr				
EBITDA exkl. jämförelsestörande poster	86	631	6 255	7 911
Förändring av varulager	-748	-852	3 150	1 918
Förändring av kundfordringar	662	1 057	-120	917
Förändring av leverantörsskulder	1 434	645	222	-1 579
Investeringar i materiella anläggningstillgångar och immateriella tillgångar	-853	-959	-2 603	-2 627
Direkt operativt kassaflöde	582	523	6 905	6 541

Nyckeltal

Resultaträkning

	Kv4 2024	Kv4 2023	Jan-dec 2024	Jan-dec 2023
EBITDA*, Mkr				
Rörelseresultat	-1 285	-983	2 597	3 880
<i>Återläggningar</i>				
Avskrivningar på materiella anläggningstillgångar	515	543	2 020	1 992
Avskrivningar på immateriella anläggningstillgångar	254	248	1 019	931
Nedskrivningar	-142	160	-131	182
Avskrivningar och nedskrivningar	628	951	2 908	3 105
EBITDA*	-657	-32	5 505	6 985
Exkl. jämförelsestörande poster*	86	631	6 255	7 911
<i>EBITDA marginal, %</i>	<i>-7,8</i>	<i>-0,4</i>	<i>11,4</i>	<i>13,1</i>
<i>Exkl. jämförelsestörande poster*, %</i>	<i>1,0</i>	<i>7,3</i>	<i>12,9</i>	<i>14,9</i>

Organisk tillväxt*

Nettoomsättning, fjärde kvartalet 2024

Mkr	Rapporterad nettoomsättning	Planerad avveckling av verksamhet	Nettoomsättning före förändringar i valutakurser	Förändringar i valutakurser	Justerad nettoomsättning
2024	8 464		8 464		8 464
2023	8 605		8 605	164	8 770
Tillväxt	-142		-142		-306
Tillväxt, %	-2		-2		-3

Nettoomsättning, januari – december 2024

Mkr	Rapporterad nettoomsättning	Planerad avveckling av verksamhet	Nettoomsättning före förändringar i valutakurser	Förändringar i valutakurser	Justerad nettoomsättning
2024	48 352		48 352		48 352
2023	53 261	-1 099	52 161	-271	51 890
Tillväxt	-4 908		-3 809		-3 538
Tillväxt, %	-9		-7		-7

* Alternativa nyckeltal, se "Definitioner".

Övriga nyckeltal

	31 dec 2024	31 dec 2023
Nyckeltal		
Operativt rörelsekapital, Mkr	14 393	16 986
Genomsnittligt operativt rörelsekapital R12, Mkr	18 143	19 631
Operativt rörelsekapital/nettoomsättning*, %	37,5	36,9
Avkastning på sysselsatt kapital, %	5,9	8,4
Exkl. jämförelsestörande poster*, %	7,2	10,8
Avkastning på eget kapital, %	5,3	8,5
Exkl. jämförelsestörande poster*, %	7,1	11,8
Kapitalomsättningshastighet, ggr	1,2	1,3
Soliditet, %	43	41
Eget kapital per aktie efter utspädning, kr	43,0	41,6
Genomsnittligt antal anställda	13 353	13 755
	31 dec 2024	31 dec 2023
Nettoskuld*, Mkr		
Pensionsskuld, netto	1 834	1 994
Övriga räntebärande skulder	15 429	17 245
Avgår: Likvida medel samt övriga räntebärande tillgångar	-2 792	-3 600
Nettoskuld*	14 471	15 640
Skuldsättningsgrad, ggr	0,59	0,66
Nettoskuld/EBITDA exkl. jämförelsestörande poster*	2,5	2,1
	31 dec 2024	31 dec 2023
Avkastning på sysselsatt kapital*, Mkr		
Summa eget kapital och skulder	56 803	57 610
Avgår; Icke räntebärande skulder:	-14 696	-14 383
Uppskjutna skatteskulder	-2 349	-2 334
Övriga avsättningar	-2 042	-2 035
Leverantörsskulder	-5 896	-5 487
Kortfristiga skatteskulder	-371	-662
Övriga skulder	-4 038	-3 866
Sysselsatt kapital*	42 107	43 227
Sysselsatt kapital*, R12 genomsnitt	44 288	45 956
Rörelseresultat, R12	2 597	3 880
Avkastning på sysselsatt kapital*, %	5,9	8,4
Rörelseresultat exkl. jämförelsestörande poster*, R12	3 195	4 970
Avkastning på sysselsatt kapital exkl. jämförelsestörande poster*, %	7,2	10,8

* Alternativa nyckeltal, se "Definitioner".

Förändring av eget kapital, koncernen i sammandrag

Mkr	Hänförligt till moderbolagets aktieägare	Innehav utan bestämmande inflytande	Totalt eget kapital
Ingående balans 1 januari 2023	24 002	10	24 011
Aktierelaterad ersättning	-29	-	-29
Säkring av LTI-program	-50	-	-50
Aktieägartillskott från minoritet/ej bestämmande inflytande	-	1	1
Utdelning	-1 714	-2	-1 716
Totalresultat	1 555	-1	1 554
Förvärv av innehav utan bestämmande inflytande	5	-5	0
Utgående balans 31 december 2023	23 770	2	23 772
Ingående balans 1 januari 2024	23 770	2	23 772
Aktierelaterad ersättning	331	-	331
Säkring av LTI-program	-311	-	-311
Utdelning	-1 715	0	-1 715
Totalresultat	2 544	1	2 545
Utgående balans 31 december 2024	24 619	3	24 622

Finansiella instrument till verkligt värde

De finansiella instrument som värderas till verkligt värde avser derivatinstrument. Dessa tillhör nivå 2 i verkligt värdehierarkin. Framtida kassaflöden har diskonterats med hjälp av noterade marknadsräntor och valutakurser för liknande instrument. Vidare information om redovisningsprinciper för finansiella instrument och de metoder som använts för att beräkna verkligt värde för de finansiella instrumenten finns beskrivet i not 1 respektive not 20 i Års- och hållbarhetsredovisningen 2023. Bokfört värde är en rimlig uppskattning av verkligt värde för alla finansiella instrument.

Nettoomsättning och resultat per kvartal och division

Mkr	2024				2023				2022
	Kv4	Kv3	Kv2	Kv1	Kv4	Kv3	Kv2	Kv1	Kv4
Koncernen									
Nettoomsättning	8 464	9 739	15 430	14 719	8 605	10 512	16 976	17 167	10 353
Nettoomsättning, R12*	48 352	48 494	49 267	50 813	53 261	55 009	56 703	55 519	54 037
Rörelseresultat	-1 285	52	1 899	1 930	-983	398	2 101	2 364	-1 737
<i>Rörelsemarginal, %</i>	-15,2	0,5	12,3	13,1	-11,4	3,8	12,4	13,8	-16,8
Rörelseresultat exkl. jmf.st. poster*	-694	53	1 906	1 930	-168	415	2 313	2 410	-13
<i>Rörelsemarginal exkl. jmf.st. poster*, %</i>	-8,2	0,5	12,4	13,1	-1,9	3,9	13,6	14,0	-0,1
Rörelseresultat, R12*	2 597	2 899	3 245	3 447	3 880	3 126	3 283	3 247	3 043
<i>Rörelsemarginal, R12*, %</i>	5,4	6,0	6,6	6,8	7,3	5,7	5,8	5,8	5,6
Rörelseresultat exkl. jmf.st. poster*, R12*	3 195	3 722	4 084	4 491	4 970	5 125	5 311	5 073	4 853
<i>Rörelsemarginal exkl. jmf.st. poster*, R12*, %</i>	6,6	7,7	8,3	8,8	9,3	9,3	9,4	9,1	9,0
Periodens resultat	-1 116	-153	1 273	1 322	-1 011	125	1 411	1 653	-1 392
Husqvarna Forest & Garden									
Nettoomsättning	5 332	5 825	8 722	8 272	5 257	6 123	9 722	10 656	6 793
Nettoomsättning R12*	28 152	28 077	28 374	29 375	31 759	33 295	34 933	34 037	32 082
Rörelseresultat	-414	144	1 145	1 191	-379	291	1 123	1 670	-1 252
<i>Rörelsemarginal, %</i>	-7,8	2,5	13,1	14,4	-7,2	4,8	11,6	15,7	-18,4
Rörelseresultat exkl. jmf.st. poster*	-277	144	1 149	1 191	-7	293	1 260	1 690	273
<i>Rörelsemarginal exkl. jmf.st. poster*, %</i>	-5,2	2,5	13,2	14,4	-0,1	4,8	13,0	15,9	4,0
Rörelseresultat, R12*	2 065	2 101	2 249	2 226	2 706	1 833	2 101	2 085	1 807
<i>Rörelsemarginal, R12*, %</i>	7,3	7,5	7,9	7,6	8,5	5,5	6,0	6,1	5,6
Rörelseresultat exkl. jmf.st. poster*, R12*	2 208	2 478	2 626	2 737	3 236	3 516	3 779	3 631	3 224
<i>Rörelsemarginal exkl. jmf.st. poster*, R12*, %</i>	7,8	8,8	9,3	9,3	10,2	10,6	10,8	10,7	10,0
Gardena									
Nettoomsättning	1 264	2 037	4 566	4 414	1 326	2 287	5 031	4 321	1 470
Nettoomsättning R12*	12 281	12 342	12 593	13 057	12 964	13 108	13 222	12 966	13 606
Rörelseresultat	-467	-156	691	673	-407	-46	818	585	-468
<i>Rörelsemarginal, %</i>	-36,9	-7,6	15,1	15,3	-30,7	-2,0	16,3	13,5	-31,8
Rörelseresultat exkl. jmf.st. poster*	-388	-156	693	673	-264	-41	857	584	-314
<i>Rörelsemarginal exkl. jmf.st. poster*, %</i>	-30,7	-7,6	15,2	15,3	-19,9	-1,8	17,0	13,5	-21,4
Rörelseresultat, R12*	742	802	912	1 039	950	889	842	797	918
<i>Rörelsemarginal, R12*, %</i>	6,0	6,5	7,2	8,0	7,3	6,8	6,4	6,2	6,8
Rörelseresultat exkl. jmf.st. poster*, R12*	823	946	1 061	1 225	1 136	1 086	1 085	1 005	1 173
<i>Rörelsemarginal exkl. jmf.st. poster*, R12*, %</i>	6,7	7,7	8,4	9,4	8,8	8,3	8,2	7,7	8,6
Husqvarna Construction									
Nettoomsättning	1 820	1 832	2 105	2 008	1 968	2 061	2 192	2 177	2 071
Nettoomsättning R12*	7 766	7 915	8 143	8 230	8 398	8 500	8 463	8 428	8 232
Rörelseresultat	-239	150	204	203	-4	225	272	262	80
<i>Rörelsemarginal, %</i>	-13,1	8,2	9,7	10,1	-0,2	10,9	12,4	12,0	3,9
Rörelseresultat exkl. jmf.st. poster*	91	150	205	203	180	225	308	289	127
<i>Rörelsemarginal exkl. jmf.st. poster*, %</i>	5,0	8,2	9,7	10,1	9,1	10,9	14,1	13,3	6,1
Rörelseresultat, R12*	318	553	628	696	755	839	796	823	713
<i>Rörelsemarginal, R12*, %</i>	4,1	7,0	7,7	8,5	9,0	9,9	9,4	9,8	8,7
Rörelseresultat exkl. jmf.st. poster*, R12*	649	738	813	916	1 002	948	905	897	854
<i>Rörelsemarginal exkl. jmf.st. poster*, R12*, %</i>	8,4	9,3	10,0	11,1	11,9	11,2	10,7	10,6	10,4
Koncerngemensamt									
Nettoomsättning	47	44	38	24	54	41	31	13	20
Rörelseresultat	-165	-86	-141	-137	-193	-72	-112	-154	-97
Rörelseresultat exkl. jmf.st. poster*	-121	-86	-141	-137	-76	-62	-112	-154	-98

Huvuddelen av nettoomsättningen är redovisad vid en viss tidpunkt.

*Alternativa nyckeltal, se "Definitioner".

Jämförelsestörande poster

Mkr	Kv4 2024	Kv4 2023	Jan-dec 2024	Jan-dec 2023
Omstruktureringskostnader				
Nedskrivning/återföring av anläggningstillgångar	152	-153	152	-163
Nedskrivning av lager	-254	-205	-410	-272
Övrigt	-503	-371	-355	-567
Kostnader av engångskaraktär för Ryssland				
Nedskrivning/återföring av omsättningstillgångar	-	15	-	15
Övrigt	14	-102	14	-102
Summa jämförelsestörande poster	-591	-815	-598	-1 090

Under fjärde kvartalet 2024 uppgick jämförelsestörande poster till -591 Mkr. Detta var främst hänförligt till koncernens utökade kostnadsbesparingsprogram som tillkännagavs i oktober 2024, vilket inkluderar en reducering av ytterligare 400 positioner därtill kostnader relaterade till omklassificeringen av produktionsanläggningen i Orangeburg, SC, USA till tillgångar som innehas för försäljning. Inkluderat är även återföring av nedskrivningar, främst relaterade till tidigare kommunicerade kostnadsbesparingsinitiativ från 2022.

Klassificering i resultaträkningen

Mkr	Kv4 2024	Kv4 2023	Jan-dec 2024	Jan-dec 2023
Kostnad för sålda varor	-259	-482	-415	-725
Försäljningskostnader	-114	-167	-114	-172
Administrationskostnader	-219	-166	-215	-193
Övriga rörelseintäkter/rörelsekostnader	1	-	146	-
Summa jämförelsestörande poster	-591	-815	-598	-1 090

Nettotillgångar per division¹

Mkr	Tillgångar		Skulder		Nettotillgångar	
	31 dec 2024	31 dec 2023	31 dec 2024	31 dec 2023	31 dec 2024	31 dec 2023
Husqvarna Forest & Garden	23 541	24 433	6 583	6 354	16 958	18 078
Gardena	18 273	17 763	3 356	2 940	14 917	14 823
Husqvarna Construction	8 717	8 722	1 824	1 614	6 893	7 107
Övrigt ²	3 257	2 878	2 934	3 475	323	-597
Totalt	53 789	53 795	14 696	14 383	39 092	39 412

¹ Likvida medel, övriga räntebärande tillgångar, räntebärande skulder och eget kapital ingår inte i ovanstående tabell.

² Övrigt omfattar skatt, intresseföretag och koncerngemensamma funktioner, t ex Treasury och Risk Management.

Moderbolaget

Resultaträkning i sammandrag

Mkr	Kv4 2024	Kv4 2023	Jan-dec 2024	Jan-dec 2023
Nettoomsättning	4 830	3 785	22 427	23 454
Kostnad för sålda varor	-6 192	-4 617	-19 404	-18 366
Bruttoresultat	-1 362	-832	3 023	5 089
Försäljningskostnader	-409	-456	-1 863	-2 129
Administrationskostnader	-571	-1 156	-2 122	-2 721
Övriga rörelseintäkter/rörelsekostnader	0	-1	0	-1
Rörelseresultat	-2 342	-2 445	-962	238
Finansiella poster, netto	-1 460	2 089	-1 897	1 474
Resultat efter finansiella poster	-3 802	-356	-2 859	1 711
Bokslutsdispositioner	49	-197	5	-266
Resultat före skatt	-3 753	-553	-2 854	1 445
Skatt på årets resultat	781	360	721	80
Periodens resultat	-2 972	-193	-2 133	1 525

Balansräkning i sammandrag

Mkr	31 dec 2024	31 dec 2023
Anläggningstillgångar	53 355	50 263
Omsättningstillgångar	10 122	15 616
Summa tillgångar	63 477	65 880
Eget kapital	28 042	32 030
Obeskattade reserver	1 424	1 424
Avsättningar	668	542
Långfristiga skulder	10 240	8 406
Kortfristiga skulder	23 102	23 478
Summa eget kapital och skulder	63 477	65 880

Antal aktier

	Utestående A-aktier	Utestående B-aktier	Återköpta B-aktier ¹	Totalt
Antal aktier per 31 december 2023	109 451 449	462 067 132	4 825 197	576 343 778
Omvandling av aktier	-1 626 244	1 626 244		-
Aktier allokerade till LTI-program 2021		178 336	-178 336	-
Antal aktier per 31 december 2024	107 825 205	463 871 712	4 646 861	576 343 778

¹ Samtliga återköpta B-aktier utgörs av aktieswapavtal med tredje part.

Definitioner

Denna rapport innehåller finansiella nyckeltal i enlighet med de ramverk som Husqvarna Group tillämpar, vilka baseras på IFRS. Därutöver finns andra nyckeltal (alternativa nyckeltal) som används av företagsledningen och andra intressenter för att analysera trender och utvecklingen av koncernens verksamhet som inte direkt kan utläsas eller härledas ur de finansiella rapporterna. Husqvarnas intressenter bör inte betrakta dessa alternativa nyckeltal som substitut, utan snarare som komplement till den finansiella rapportering som upprättats i enlighet med IFRS. Observera att de alternativa nyckeltal som definieras nedan kan skilja sig från andra företags definitioner av samma begrepp. Se nedan för en lista över definitioner och nyckeltal som används och refereras till i denna rapport.

Beräkning av genomsnitt

Beräkningen av nyckeltal baseras på genomsnittliga, relevanta balansräkningsposter för de senaste 12 månaderna.

Avrundningsdifferenser

Alla poster anges i Mkr och följaktligen kan avrundningsdifferenser förekomma.

12 månader rullande (R12)

12 månader rullande visas för att hjälpa investerare i sin analys av de säsongseffekter Husqvarna Groups verksamhet är utsatt för.

Resultat per aktie efter utspädning

Periodens resultat hänförligt till moderbolagets aktieägare dividerat med genomsnittligt antal utestående aktier (exklusive aktier i eget förvar), efter utspädning. Vinst per aktie är ett bra mått på företagets lönsamhet och används för att bestämma värdet av bolagets utestående aktier.

Tillväxtnått

Nettoomsättningstillväxt

Förändring i nettoomsättning jämfört med föregående period i procent.

Organisk tillväxt

Förändring i nettoomsättning, justerad för förvärv, avyttringar, planerad avveckling av verksamhet och valutakursförändringar. Måttet är viktigt för att förstå verksamhetens underliggande resultat och ökar jämförbarheten mellan perioder.

Avkastningsmått

EBITDA

EBITDA är ett mått på resultat före räntor, skatt, avskrivningar och nedskrivningar. EBITDA mäter

Husqvarna Groups operativa resultat och förmåga att generera intäkter från verksamheten utan hänsyn till kapitalstruktur eller skattesituation. Se tabell under avsnitt Nyckeltal för en avstämning av EBITDA.

EBITDA marginal

EBITDA i procent av nettoomsättning.

Bruttomarginal

Bruttoresultat i procent av nettoomsättning.

Rörelsemarginal

Rörelseresultat i procent av nettoomsättning.

Avkastning på sysselsatt kapital

Rörelseresultat (12 månader rullande) i procent av genomsnittligt sysselsatt kapital. Ett centralt nyckeltal för att mäta avkastningen på kapitalbindningen i verksamheten.

Avkastning på eget kapital

Periodens resultat hänförligt till moderbolagets aktieägare (12 månader rullande) i procent av genomsnittligt eget kapital hänförligt till moderbolagets aktieägare. Nyckeltalet åskådliggör hur aktieägarnas kapital förräntats under perioden.

Aktierelaterade mått

Eget kapital per aktie efter utspädning

Eget kapital hänförligt till moderbolagets aktieägare dividerat med genomsnittligt antal utestående aktier (exklusive aktier i eget förvar), efter utspädning. Ett mått på hur mycket eget kapital som finns per utestående aktie och som används för att mäta aktien mot aktiekursen.

Kapitalbegrepp

Sysselsatt kapital

Summa skulder och eget kapital minskat med icke räntebärande skulder inklusive uppskjutna skatteskulder. Måttet visar hur mycket kapital som används i verksamheten och är en viktig komponent för att mäta avkastningen från verksamheten.

Investeringar

Investeringar i materiella anläggningstillgångar, nyttjanderätter och immateriella tillgångar.

Räntebärande skulder

Långfristig och kortfristig upplåning, nettopensionsskuld samt derivatinstrument till verkligt värde.

Likvida medel

Kassa och bank, kortfristiga placeringar samt derivatinstrument till verkligt värde.

Nettotillgångar

Summa tillgångar exklusive likvida medel och räntebärande tillgångar minskat med rörelseskulder, ej räntebärande avsättningar och uppskjutna skatteskulder.

Nettoskuld

Nettoskulden beskriver koncernens skuldsättning och dess förmåga att återbetala sina skulder med likvida medel genererade från koncernens löpande verksamhet, om samtliga skulder förföll idag. Det används också för att analysera hur framtida räntekostnader netto kommer att påverka resultatet. Nettoskulden definieras som totala räntebärande skulder och beslutad utdelning minskat med likvida medel och räntebärande tillgångar.

Operativt rörelsekapital

Varulager och kundfordringar minskat med leverantörsskulder. Detta mått visar hur mycket rörelsekapital som binds i verksamheten och kan sättas i relation till försäljning för att förstå hur effektivt rörelsekapital förvaltas.

Kapitalmått

Soliditet

Eget kapital hänförligt till moderbolagets aktieägare i procent av totala tillgångar. Ett mått för att visa finansiell risk, som uttrycker andelen av totala tillgångar som finansieras av ägarna.

Kapitalomsättningshastighet

Nettoomsättning rullande 12-månader dividerat med genomsnittliga nettotillgångar. Visar hur effektivt kapital hanteras och är ett nyckelmått för att följa upp värdeskapandet.

Nettoskuld/EBITDA exkl. jämförelsestörande poster

Genomsnittlig nettoskuld i förhållande till EBITDA rullande 12-månader, exklusive jämförelsestörande poster. Ett finansiellt mått som visar företagets förmåga att betala tillbaka sina skulder, justerat för effekterna av jämförelsestörande poster.

Skuldsättningsgrad

Nettoupplåning i förhållande till totalt eget kapital. Visar finansiell risk och är ett användbart mått för att följa upp nivån på företagets skuldsättning.

Operativt rörelsekapital/nettoomsättning

Genomsnittligt operativt rörelsekapital i procent av nettoomsättning rullande 12-månader. Detta mått är en viktig indikator för hur effektivt rörelsekapitalet förvaltas.

Övriga mått

Direkt operativt kassaflöde

EBITDA, exklusive jämförelsestörande poster, justerat för förändring av leverantörsskulder, varulager och kundfordringar samt investeringar i materiella anläggningstillgångar och immateriella tillgångar. För en avstämning av direkt operativt kassaflöde se tabell under kassaflödes-analysen. Direkt operativt kassaflöde ger ett mått på kassaflöden som genereras i den löpande verksamheten.

Jämförelsestörande poster (jmf.st)

Under jämförelsestörande poster inkluderar Husqvarna poster av engångskaraktär, såsom omstruktureringskostnader, och som är relevanta när resultatet för en period jämförs med en annan. Separat redovisning av jämförelsestörande poster mellan perioder ger en bättre förståelse för företagets underliggande verksamhet.



Webbsänd presentation och telefonkonferens

En webbsänd presentation av delårsrapporten för fjärde kvartalet hålls kl.10.00 den 5 februari 2025 med Pavel Hajman, VD och Terry Burke, CFO.

För att se presentationen använd länken:

<https://husqvarnagroup.creo.se/4f888317-fb0e-4ca4-9abd-4d677a0dda92>

Nummer till telefonkonferensen (för möjlighet att ställa frågor):
08-505 100 31 (Sverige) eller +44 (0) 207 107 06 13 (UK)



Datum för finansiella rapporter 2025

24 april	Delårsrapport januari-mars 2025
29 april	Årsstämma 2025
18 juli	Delårsrapport januari-juni 2025
21 oktober	Delårsrapport januari-september 2025



Kontakter

Terry Burke, CFO and Executive Vice President, Finance, IR & Communication
08-738 90 00

Johan Andersson, Vice President, Investor Relations
0702-100 451

Husqvarna AB (publ), Box 7454, 103 92 Stockholm
Regeringsgatan 28, 08-738 90 00, www.husqvarnagroup.com

Org. Nr: 556000-5331
NASDAQ OMX Stockholm: HUSQ A, HUSQ B

Denna rapport innehåller insiderinformation som Husqvarna AB är skyldigt att offentliggöra enligt EU:s marknadsmissbruksförordning och lagen om värdepappersmarknaden. Informationen lämnades genom ovanstående kontaktpersons försorg, för offentliggörande den 5 februari 2025 kl. 07.00 CET.

Faktorer som påverkar framåtriktade uttalanden

Denna rapport innehåller framåtriktade uttalanden i den betydelse som avses i den amerikanska Private Securities Litigation Reform Act of 1995. Sådana uttalanden omfattar bland annat finansiella mål, mål avseende framtida verksamhet och finansiella planer. Dessa uttalanden bygger på nuvarande förväntningar och är föremål för risker och osäkerheter som kan medföra att resultatutfallet avviker väsentligt beroende på en mängd faktorer. Dessa faktorer omfattar bland annat: konsumentefterfrågan och marknadsförhållandena i de geografiska områden och branscher inom vilka Husqvarna är verksam, effekterna av valutaförändringar, prispress till följd av konkurrenssituationen, en väsentlig nedgång i försäljning via stora återförsäljare, framgång inom utveckling av nya produkter och inom marknadsföring, utvecklingen inom rättsprocesser avseende produktansvar, framsteg i att uppnå målen för produktivitet och effektiv kapitalanvändning, framgång i att identifiera tillväxtmöjligheter och förvävsobjekt och i att integrera dessa med befintlig verksamhet samt framsteg i att uppnå målen för omstrukturering och effektivisering av leveranskedjan.