

Stabil start på året

Första kvartalet 2023

- Nettoomsättningen ökade med 9% till 17 167 Mkr (15 685). Organisk försäljningstillväxt var 2% och valutakursförändringar bidrog med 7%.
- Rörelseresultatet var 2 364 Mkr (2 159) och rörelsemarginalen 13,8% (13,8). Exklusive jämförelsestörande poster ökade rörelseresultatet med 10% till 2 410 Mkr (2 190) och rörelsemarginalen var 14,0% (14,0).
- Jämförelsestörande poster uppgick till -46 Mkr (-31) och var relaterade till accelereringen av den strategiska transformationen som tillkännagavs i oktober 2022.
- Resultat per aktie före utspädning uppgick till 2,90 kr (2,87) och resultat per aktie efter utspädning uppgick till 2,88 kr (2,86).
- Kassaflöde från den löpande verksamheten och investeringsverksamheten var 588 Mkr (-1 219). Direkt operativt kassaflöde förbättrades till -239 Mkr (-1 452).
- Operativt rörelsekapital/nettoomsättning var 32,7% (23,5).

Finansiell översikt

Koncernen, Mkr	Kv1 2023	Kv1 2022	Δ%	12 mån rullande*	Helår 2022
Nettoomsättning	17 167	15 685	9	55 519	54 037
<i>Organisk tillväxt*, %</i>	2	-2		0	-1
Rörelseresultat (EBIT)	2 364	2 159	9	3 247	3 043
<i>Rörelsemarginal, %</i>	13,8	13,8		5,8	5,6
Rörelseresultat exkl. jämförelsestörande poster*	2 410	2 190	10	5 073	4 853
<i>Rörelsemarginal exkl. jämförelsestörande poster*, %</i>	14,0	14,0		9,1	9,0
Resultat efter finansiella poster	2 119	2 098	1	2 602	2 581
Periodens resultat	1 653	1 638	1	1 947	1 932
Resultat per aktie före utspädning, kr	2,90	2,87	1	3,42	3,39
Resultat per aktie efter utspädning, kr	2,88	2,86	1	3,40	3,38
Direkt operativt kassaflöde*	-239	-1 452	84	642	-572
Operativt rörelsekapital / nettoomsättning*, %	32,7	23,5		32,7	30,6

* Alternativa nyckeltal, se "Definitioner".

Stabil start på året

"Vi levererade ett stabilt första kvartal vilket är vårt införsäljningskvartal inför trädgårdssäsongen. Koncernens nettoomsättning ökade med 9%, varav organisk försäljningstillväxt var 2%. Tillväxten var särskilt stark för robotgräsklippare, batteridrivna- och hjulburna produkter.

Husqvarna Forest & Garden-divisionen levererade en organisk försäljningstillväxt på 14%. Tillväxten för robotgräsklippare inom både konsument- och professionella segmenten var stark, drivet av en god efterfrågan och att våra återförsäljare fyllde på sina lager. Dessutom förbättrades leveranskedjan och orderstocken minskade under perioden. Divisionens sortiment av batteridrivna produkter utökades och kategorin utvecklades starkt.

Den organiska försäljningstillväxten i Gardena-divisionen var -20%. Försäljningen påverkades av en fortsatt försiktighet att öka lagernivåerna inför trädgårdssäsongen hos våra detaljhandelspartners. Utvecklingen ska också ses mot bakgrund av utmanande jämförelsetal från föregående år.

Husqvarna Construction-divisionen levererade en oförändrad organisk tillväxt med god utveckling i Nordamerika.

Koncernens rörelseresultat, exklusive jämförelsestörande poster, ökade med 10% till 2 410 Mkr (2 190), vilket är en rekordnivå för ett första kvartal. Försäljningstillväxt, inklusive prisökningar, bidrog till utvecklingen. Direkt operativt kassaflöde förbättrades med 1,2 Mdkr till -239 Mkr (-1 452) till följd av ett högre operativt resultat och förbättrat kassaflöde från förändringar i rörelsekapitalet. Vi fortsätter våra aktiviteter för att minska lagernivåerna under trädgårdssäsongen.

Stabil utveckling i en osäker omvärld

Vi levererade ett stabilt första kvartal. Givet den osäkra makroekonomiska miljön och kundernas efterfrågan fortsätter vårt fokus på kostnadseffektivitet, förbättrat kassaflöde och operationell flexibilitet.

Vårt program för att accelerera koncernens transformation som tillkännagavs i oktober 2022,

fortskrider enligt plan. Vi ökar våra investeringar inom fokusområdena: robotgräsklippare, batteri, bevatning och lösningar för den professionella marknaden. Samtidigt kommer vi att proaktivt minska verksamheten inom bensindrivna konsumentprodukter med låg marginal.

Som koncern fortsätter vi att investera för framtiden med målsättningen att leda branschövergången till koldioxidsnåla, resurssmarta lösningar. Koncernens elektrifieringsambition syftar till att konsekvent minska koldioxidavtrycket. Hittills har vi minskat koldioxidutsläppen (scope 1, 2 och 3) med 33% jämfört med basåret 2015. Målet är en minskning med 35% till 2025.

Med ett starkt fundament och innovativt produkt-erbjudande är vi väl positionerade för att fortsätta leverera hållbart värde."



Pavel Hajman, tillförordnad VD

Finansiell utveckling

Finansiella mål och resultat

Husqvarna Group har tre finansiella mål: organisk tillväxt, rörelsemarginal och kapitaleffektivitet.

Parameter	Finansiellt mål	Utfall 2022	Utfall LTM
Organisk tillväxt	5%	-1%	0%
Rörelsemarginal*	13%	9,0%	9,1%
Kapitaleffektivitet**	20%	30,6%	32,7%

*Exklusive jämförelsestörande poster

**Operativt rörelsekapital / nettoomsättning, rullande 12 månader

Första kvartalet

Nettoomsättning

Nettoomsättningen för första kvartalet ökade med 9% till 17 167 Mkr (15 685). Den organiska försäljningstillväxten var 2% och valutakursförändringar bidrog med 7%. Försäljningstillväxten var stark för robotgräsklippare både inom konsument- och professionella segmenten. Den organiska försäljningstillväxten i Gardena-divisionen påverkades av en försiktighet att öka lagernivåerna inför trädgårdssäsongen hos våra detaljhandelspartners. Husqvarna Construction-divisionen levererade en oförändrad organisk tillväxt med god utveckling i Nordamerika.

Rörelseresultat

Rörelseresultatet för det första kvartalet uppgick till 2 364 Mkr (2 159) och rörelsemarginalen var 13,8% (13,8). Exklusive jämförelsestörande poster ökade rörelseresultatet till 2 410 Mkr (2 190) och drevs av försäljningstillväxt, inklusive prisökningar. Rörelsemarginalen exklusive jämförelsestörande poster var 14,0% (14,0). Förvärvsrelaterade avskrivningar uppgick till -56 Mkr (-55).

Valutakursförändringar påverkade positivt om cirka 40 Mkr jämfört med föregående år, främst relaterat till valutaeffekter från en stark EUR.

Finansiella poster netto

Finansiella poster netto uppgick till -245 Mkr (-61). Ökningen var relaterad till högre räntekostnader.

Resultat efter finansiella poster

Resultat efter finansiella poster uppgick till 2 119 Mkr (2 098).

Inkomstskatt

Inkomstskatt uppgick till -466 Mkr (-460), motsvarande en effektiv skattesats om 22,0% (21,9)

Resultat per aktie

Periodens resultat hänförligt till moderbolagets aktieägare uppgick till 1 653 Mkr (1 638), motsvarande 2,88 kr (2,86) per aktie efter utspädning.

Kassaflöde

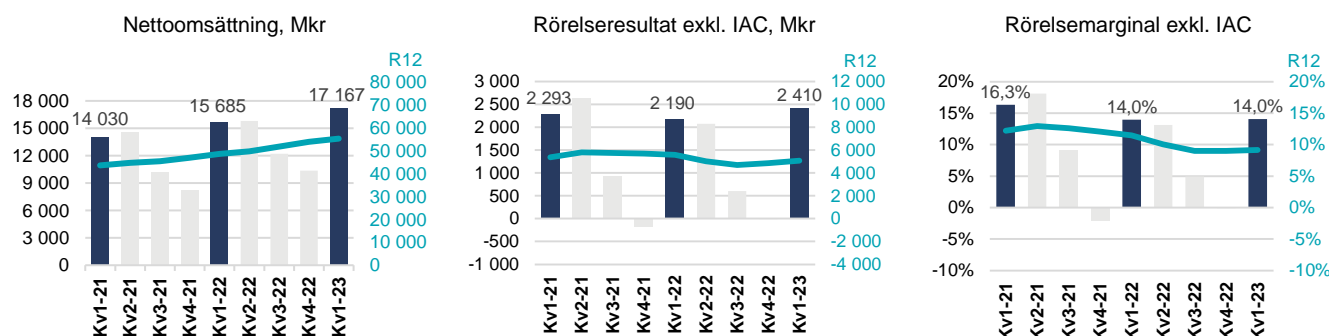
Kassaflöde från den löpande verksamheten och investeringsverksamheten för första kvartalet uppgick till 588 Mkr (-1 219). Direkt operativt kassaflöde var -239 Mkr (-1 452). Förbättringen var hänförlig ett högre operativt resultat och ett förbättrat kassaflöde från förändringar i rörelsekapitalet.

Till följd av den säsongsmässiga uppbyggnaden av rörelsekapital är kassaflödet normalt svagare under första kvartalet, följt av starkare kassaflöde under andra och tredje kvartalet. Kassaflödet under fjärde kvartalet påverkas vanligtvis negativt av försäsongproduktionen för nästa år.

Finansiell ställning

Koncernens eget kapital per den 31 mars 2023, exklusive innehav utan bestämmande inflytande, ökade till 25 807 Mkr (23 657), motsvarande 45,0 kr (41,3) per aktie efter utspädning. Nettoskulden ökade till 17 178 Mkr (11 188). Ökningen var främst relaterad till ökad upplåning, till följd av högre operativt rörelsekapital. Nettopensionsskulden minskade till 1 345 Mkr (1 829). Övriga räntebärande skulder ökade till 19 436 Mkr (13 054) och likvida medel och andra räntebärande tillgångar minskade till 3 604 Mkr (3 695).

Nettoskuld/EBITDA-kvoten, exklusive jämförelsestörande poster, ökade till 1,9 (0,8), främst till följd av en högre upplåning. Soliditeten uppgick till 39% (41).



Finansiell översikt

Mkr	Kv1 2023	Kv1 2022	Δ%	12 mån rullande*	Helår 2022
Nettoomsättning	10 656	8 701	22	34 037	32 082
Organisk tillväxt*, %	14	-7		6	0
Rörelseresultat	1 670	1 392	20	2 085	1 807
Rörelsemarginal, %	15,7	16,0		6,1	5,6
Rörelseresultat exkl. jämförelsestörande poster*	1 690	1 283	32	3 631	3 224
Rörelsemarginal exkl. jämförelsestörande poster*, %	15,9	14,7		10,7	10,0

* Alternativa nyckeltal, se "Definitioner".

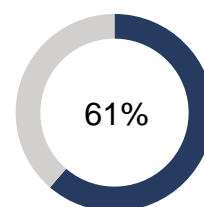
Första kvartalet 2023

Nettoomsättningen ökade med 22% till 10 656 Mkr (8 701) under kvartalet. Den organiska försäljningstillväxten var 14% och valutaeffekter bidrog med 8%. Försäljningen av robotgräsklippare var stark och drevs av en stabil efterfrågan och att återförsäljare fyllde på sina lager inför trädgårdssäsongen. Dessutom har situationen i leveranskedjan förbättrats och orderstocken minskat.

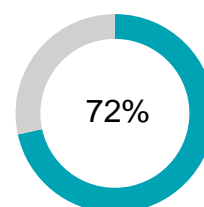
Inom det professionella segmentet påverkades tillväxten av framgångarna med Husqvarna CEORA™, robotgräsklipparen för kommersiell skötsel av grönytor. För konsumentmarknaden lanserades Husqvarna Automower® NERA under kvartalet som är koncernens första robotgräsklippare med virtuell gränsdragningsteknik för konsumenter. NERA är ett gott exempel på koncernens tekniska ledarskap och innovativa kapacitet när det gäller robotteknik. Kategorin hjulburna produkter liksom nyligen lanserade batteridrivna handhållna produkter uppnådde en god försäljningstillväxt, vilket också bidrog till tillväxten under kvartalet.

Rörelseresultatet uppgick till 1 670 Mkr (1 392) och rörelsemarginalen minskade till 15,7% (16,0). Exklusive jämförelsestörande poster ökade rörelseresultatet med 32% till 1 690 Mkr (1 283) och rörelsemarginalen ökade till 15,9% (14,7). Förbättringen drevs av stark försäljningstillväxt, förbättrad produktmix och bidrag från prisökningar som kompenserade för de negativa effekterna av kostnadsinflation. Valutakursförändringar påverkade negativt om cirka 40 Mkr för första kvartalet jämfört med föregående år.

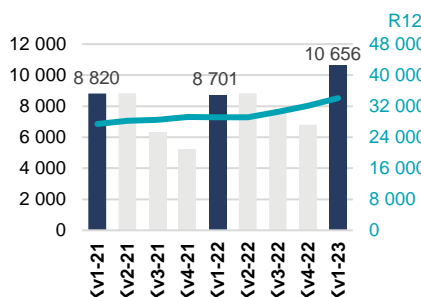
Andel av koncernens nettoomsättning, R12



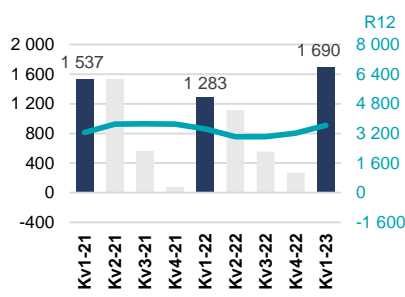
Andel av koncernens rörelseresultat exklusive jämförelsestörande poster, R12



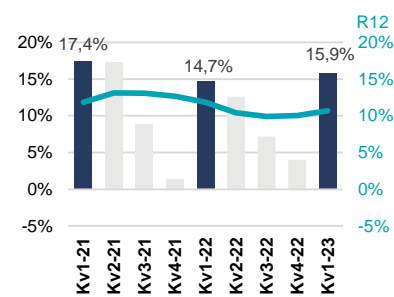
Nettoomsättning, Mkr



Rörelseresultat exkl. IAC, Mkr



Rörelsemarginal exkl. IAC



Finansiell översikt

Mkr	Kv1 2023	Kv1 2022	Δ%	12 mån rullande*	Helår 2022
Nettoomsättning	4 321	4 960	-13	12 966	13 606
Organisk tillväxt*, %	-20	5		-16	-7
Rörelseresultat	585	706	-17	797	918
Rörelsemarginal, %	13,5	14,2		6,2	6,8
Rörelseresultat exkl. jämförelsestörande poster*	584	752	-22	1 005	1 173
Rörelsemarginal exkl. jämförelsestörande poster*, %	13,5	15,2		7,7	8,6

* Alternativa nyckeltal, se "Definitioner".

Första kvartalet 2023

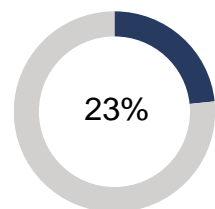
Nettoomsättningen minskade med 13% till 4 321 Mkr (4 960). Den organiska försäljnings-tillväxten var -20% och valutaeffekter bidrog med 7%. Försäljningen påverkades av en fortsatt försiktighet att öka lagernivåerna inför trädgårdssäsongen hos våra detalj-handelspartners och ska även ses mot bakgrund av utmanande jämförelsetal från föregående år, där första kvartalet var det omsättningsmässigt bästa kvartalet någonsin.

Segmentet för robotgräsklippare uppnådde en god tillväxt, drivet av nya modeller med ny teknik och det faktum att volymerna under föregående år var låga på grund av utmaningar i leveranskedjan. Divisionen har en stark produktportfölj med många nya produkter för trädgårdssäsongen, inklusive nya MicroDrip-bevattningslösningar.

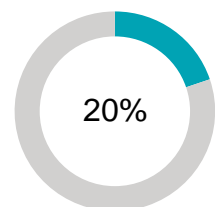
Rörelseresultatet var 585 Mkr (706) och rörelsemarginalen 13,5% (14,2). Exklusive jämförelsestörande poster var rörelseresultatet 584 Mkr (752) och rörelsemarginalen 13,5% (15,2). Prisökningar hade en positiv effekt, medan lägre volymer stod för merparten av nedgången i rörelseresultatet. Valutakursförändringar bidrog positivt om cirka 30 Mkr för kvartalet jämfört med föregående år.

Försäljningsutvecklingen för det förvärvade Orbit Irrigation var i linje med divisionens utveckling i sin helhet. Utspänningseffekten från Orbit Irrigation var 1,4 procentenheter (2,0) på rörelsemarginalen, exklusive förvärvsrelaterade avskrivningar som uppgick till -29 Mkr (-27).

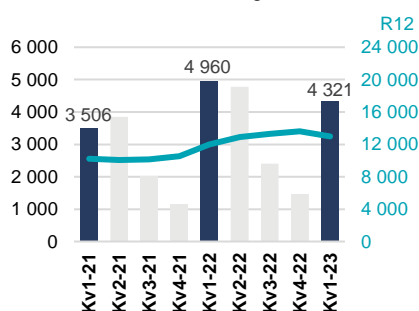
Andel av koncernens nettoomsättning, R12



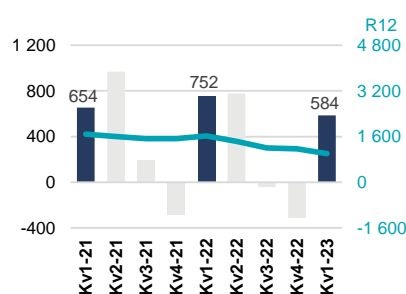
Andel av koncernens rörelseresultat exklusive jämförelsestörande poster, R12



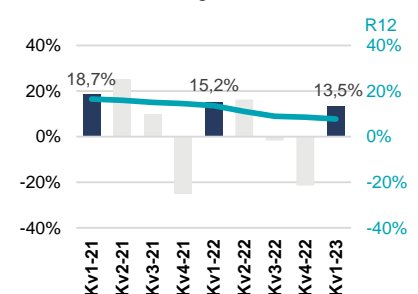
Nettoomsättning, Mkr



Rörelseresultat exkl. IAC, Mkr



Rörelsemarginal exkl. IAC



Finansiell översikt

Mkr	Kv1 2023	Kv1 2022	Δ%	12 mån rullande*	Helår 2022
Nettoomsättning	2 177	1 981	10	8 428	8 232
Organisk tillväxt*, %	0	10		0	2
Rörelseresultat	262	152	73	823	713
Rörelsemarginal, %	12,0	7,7		9,8	8,7
Rörelseresultat exkl. jämförelsestörande poster*	289	245	18	897	854
Rörelsemarginal exkl. jämförelsestörande poster*, %	13,3	12,4		10,6	10,4

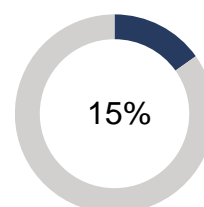
* Alternativa nyckeltal, se "Definitioner".

Första kvartalet 2023

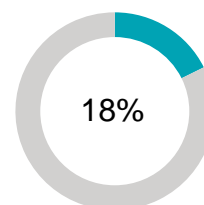
Nettoomsättningen ökade med 10% till 2 177 Mkr (1 981). Organisk försäljningstillväxt var oförändrad och förändringar i valutakurser bidrog med 10%. Utvecklingen var god i Nordamerika och för affärssegmentet Concrete Surfaces & Floors. Divisionen har nyligen utökat sitt sortiment av batteridrivna produkter och kategorin uppnådde stark försäljningstillväxt under perioden.

Rörelseresultatet var 262 Mkr (152) och rörelsemarginalen 12,0% (7,7). Exklusive jämförelsestörande poster uppgick rörelseresultatet till 289 Mkr (245) och rörelsemarginalen var 13,3% (12,4). Marginalförbättringen drevs av prisökningar och kostnads-kontroll. Förvävsrelaterade avskrivningar uppgick till -25 Mkr (-25). Valutakursförändringar bidrog positivt om cirka 50 Mkr för kvartalet jämfört med föregående år.

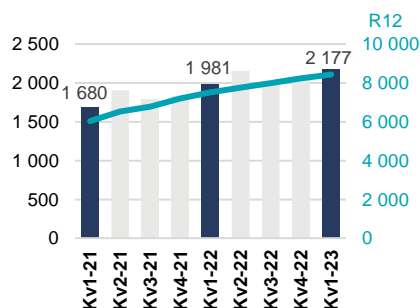
Andel av koncernens nettoomsättning, R12



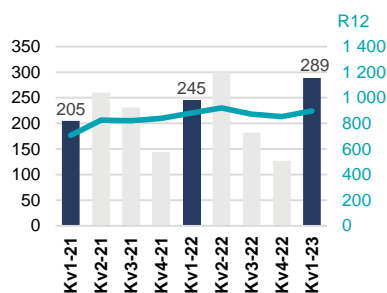
Andel av koncernens rörelseresultat exklusive jämförelsestörande poster, R12



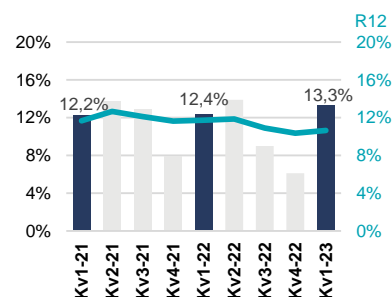
Nettoomsättning, Mkr



Rörelseresultat exkl. IAC, Mkr



Rörelsemarginal exkl. IAC



Tilläggsinformation

Sustainovate 2025

Sustainovate 2025 är utformat för att maximera koncernens bidrag för att hantera klimatförändringar och resursbrist. Det femåriga ramverket omfattar tre möjligheter och tillhörande mål till 2025.

Sammanfattning

- Koncernens absoluta koldioxidutsläpp över hela värdekedjan har minskat med 33%.
- Fem nya godkända cirkulära innovationer och ytterligare 17 är nominerade. Totalt har 15 innovationer godkänts.
- Utvecklingen av People-målet: 1 009 000 sålda Sustainable Choices-produkter.

Koldioxid – driva övergången till lösningar med låga koldioxidutsläpp

Per det första kvartalet 2023 har koncernen minskat sina absoluta koldioxidutsläpp med 33%. Det betyder en minskning med 1% jämfört med fjärde kvartalet 2022 och är drivet av en högre andel elektrifierade produkter.

Cirkulär ekonomi – tänka om och omforma för en resurssmart kundupplevelse

Koncernens cirkulära mål är att lansera 50 cirkulära innovationer till 2025. Dessa innovationer säkerställer smartare användning av resurser som används till Husqvarna Groups produkter samt förlänger deras produktlivscyklar.

Under det första kvartalet godkändes fem cirkulära innovationer av kommittén för cirkulär innovation:

- Den första innovationen är kopplad till Gardenas nya Micro-Drip-System som innehåller flera cirkulära element. Dess anslutningar har designats för att underlätta återanvändning, vilket gör det enkelt att installera och även ändra i systemet. Komponenter som tidigare bestod av ett flertal olika material har designats om till endast ett material för att underlätta återvinning. Dessutom används återvunnet material där det är möjligt och produkterna levereras i kartonger med en patenterad stängningsteknologi för att underlätta återanvändning av förpackningen
- Den andra innovationen relaterar till DuraSharp™ Blades, en patenterad knivteknologi som håller knivarna vassa i upp till fem år, vilket förenklar underhållet och avsevärt minskar frekvensen av bladbyten på våra zero-turn gräsklippare.
- En innovation är en ny Gardena EcoLine-slang gjord med 65% återvunna termoplastiska elastomer (TPE), som huvudsakligen kommer från

hushållsavfall. EcoLine slangarna håller samma kvalitet, livslängd och design som de traditionella vattenslangarna och har 30 års garanti.

- Lease Plus är en heltäckande robotlösning för privatkunder. Den inkluderar robotgräsklipparen, installation, service, vinterförvaring och försäkring. När kontraktet löper ut återlämnas robotgräsklipparen som renoveras och därmed förlängs livslängden.
- Slutligen godkändes Power for All-Alliance som en cirkulär innovation. Alliansen, som grundades tillsammans med Bosch redan 2020, erbjuder ett varumärkesöverskridande batteri som möjliggör att kunder kan använda samma batteri i mer än 100 olika produkter från flera varumärken.

Detta summerar till 15 godkända cirkulära innovationer och med 17 kandidater i pipeline är koncernen på rätt väg mot målet om 50 cirkulära innovationer till 2025.

People – inspirera till aktiviteter som gör skillnad på lång sikt

Under första kvartalet fortsatte koncernen sina program för att informera och utbilda kunder om sitt sortiment av hållbara val, det vill säga produkt- och lösningserbjudanden som har en avsevärd och bevisad lägre påverkan på användningen av naturresurser och/eller miljön. Vi slutet av kvartalet uppnåddes 1 009 000 sålda Sustainable Choices-produkter. Koncernen fortsätter resan mot att påverka fem miljoner människor fram till 2025 att göra hållbara val.

Omvandling av aktier

Enligt Husqvarna AB:s bolagsordning har ägare av A-aktier rätt att få sådana aktier omvandlade till B-aktier. Omvandlingen minskar det totala antalet röster i bolaget. Under första kvartalet omvandlades 45 aktier. Det totala antalet aktier i bolaget uppgick per den 31 mars 2023 till 576 343 778 varav 110 106 149 A-aktier och 466 237 629 B-aktier. Det totala antalet röster uppgick till 156 729 911,9.

Moderbolag

Nettoomsättningen för januari – mars 2023 för moderbolaget Husqvarna AB (publ) uppgick till 7 668 Mkr (6 483), varav 6 280 Mkr (5 056) avsåg försäljning till koncernbolag och 1 388 Mkr (1 427) till externa kunder. Resultatet efter finansiella poster ökade till 1 401 Mkr (985) främst relaterat till koncerninterna transaktioner. Kvartalets resultat ökade till 1 079 Mkr (759). Investeringar i materiella och immateriella anläggningstillgångar uppgick till 360 Mkr (239). Likvida medel uppgick till 258 Mkr (272) vid utgången av kvartalet. Fritt eget kapital i moderbolaget uppgick till 30 398 Mkr (31 400).

Viktiga händelser

Henric Andersson avled i februari 2023

Henric Andersson, vår kollega och Husqvarna Groups VD, avled i februari 2023. Koncernen har förlorat en kär vän och visionär ledare som vi haft förmånen att arbeta tillsammans med i över 25 år. Pavel Hajman har utsetts till tillförordnad VD och styrelsen har inlett en process för att identifiera en permanent efterträdare.

Bosch

I januari 2023 publicerade Bosch ett pressmeddelande där de tillkännagav sitt beslut att köpa aktier i Husqvarna AB (publ), villkorat ett godkännande. Deras ägarandel kommer därefter att uppgå till cirka 12 procent. Inga nya aktier i Husqvarna AB (publ) har emitterats.

Viktiga händelser efter kvartalet

Årsstämma 2023

Årsstämman i Husqvarna AB (publ) hölls den 4 april, 2023. Utdelningen fastställdes till 3,00 kr per aktie att utbetalas i två omgångar, dels 1,00 kr per aktie med torsdagen den 6 april 2023 som första avstämningsdag och 2,00 kr per aktie med fredagen den 6 oktober 2023 som andra avstämningsdag. Beräknade datum för utbetalning är torsdagen den 13 april 2023 och onsdagen den 11 oktober 2023.

Risker och osäkerhetsfaktorer

Husqvarna Groups verksamhet kan påverkas av ett antal riskfaktorer i form av både operationella och finansiella risker. Kriget i Ukraina kan få en betydande påverkan på koncernens verksamhet, både vad det gäller svårigheter att få tillgång till råmaterial, komponenter, transporter och logistiktjänster samt

relaterade kostnadsökningar. Det kan också påverka efterfrågan på koncernens produkter och tjänster. Operativa risker omfattar såväl övergripande konjunkturutveckling som trender i konsumenters och professionella användares konsumtion i framför allt Nordamerika och Europa, där koncernen har huvuddelen av försäljningen. En nedgång i den ekonomiska utvecklingen på dessa marknader kan ha en negativ påverkan på koncernens försäljning och resultat. Förändringar av produktteknologi, distributionsstruktur och försäljningskanaler samt fluktuationer i priserna på inköpta råvaror och komponenter kan också vara negativa för koncernen. På kort sikt påverkas efterfrågan på koncernens produkter av väderförhållanden. Koncernen har anpassat sina produktionsprocesser och leveranskedjor för att möta dessa variationer. I den löpande verksamheten är koncernen exponerad för legala risker såsom kommersiella risker, produktansvar och andra tvister och reserverar för detta på lämpligt sätt. Finansiella risker omfattar främst valuta-, ränte-, finansierings-, skatte-, samt kreditrisker. Hanteringen av finansiella risker inom koncernen regleras i en av styrelsen fastställd finanspolicy. Ytterligare information om risker och osäkerhetsfaktorer finns i årsredovisningen 2022 som finns tillgänglig på www.husqvarnagroup.com.

Redovisningsprinciper

Denna delårsrapport har upprättats i enlighet med IAS 34, "Delårsrapportering" och Årsredovisningslagen. Moderbolagets delårsrapport är upprättad enligt Årsredovisningslagen, kapitel 9 och Rådet för finansiell rapporteringsrekommendation RFR 2, Redovisning för juridiska personer. De tillämpade redovisningsprinciperna överensstämmer med de som presenteras i årsredovisningen för 2022 som finns tillgänglig på www.husqvarnagroup.com.

Revisorsgranskning

Denna delårsrapport har inte varit föremål för granskning av bolagets revisorer.

Stockholm den 20 april 2023

Pavel Hajman

Tillförordnad VD

Resultaträkning, koncernen i sammandrag

Mkr	Kv1 2023	Kv1 2022	12 mån rullande*	Helår 2022
Nettoomsättning	17 167	15 685	55 519	54 037
Kostnad för sålda varor	-11 477	-10 706	-40 195	-39 424
Bruttoresultat	5 690	4 979	15 324	14 613
<i>Bruttomarginal, %</i>	33,1	31,7	27,6	27,0
Försäljningskostnader	-2 373	-2 201	-8 943	-8 770
Administrationskostnader	-934	-801	-3 134	-3 001
Övriga rörelseintäkter/rörelsekostnader	-19	182	0	202
Rörelseresultat	2 364	2 159	3 247	3 043
<i>Rörelsemarginal, %</i>	13,8	13,8	5,8	5,6
Finansiella poster, netto	-245	-61	-645	-461
Resultat efter finansiella poster	2 119	2 098	2 602	2 581
<i>Marginal, %</i>	12,3	13,4	4,7	4,8
Inkomstskatt	-466	-460	-655	-649
Periodens resultat	1 653	1 638	1 947	1 932
Periodens resultat hänförligt till:				
Innehavare av aktier i moderbolaget	1 653	1 638	1 949	1 935
Innehav utan bestämmande inflytande	0	0	-2	-2
Resultat per aktie:				
Före utspädning, kr	2,90	2,87	3,42	3,39
Efter utspädning, kr	2,88	2,86	3,40	3,38
Vägt genomsnittligt antal utestående aktier:				
Före utspädning, miljoner	570,5	570,4	570,5	570,4
Efter utspädning, miljoner	573,0	573,4	572,8	573,0

Totalresultat, koncernen i sammandrag

Mkr	Kv1 2023	Kv1 2022	12 mån rullande*	Helår 2022
Periodens resultat	1 653	1 638	1 947	1 932
Övrigt totalresultat				
<i>Poster som inte kommer att omklassificeras till resultaträkningen:</i>				
Omvärderingar av förmånsbestämda pensionsplaner, efter skatt	77	-24	537	436
Poster som inte omklassificeras till resultaträkningen, netto efter skatt	77	-24	537	436
<i>Poster som kan komma att omklassificeras till resultaträkningen:</i>				
Omräkningsdifferens	-61	564	2 103	2 728
Säkring av nettoinvestering, efter skatt	78	-177	-661	-916
Kassaflödessäkring, efter skatt	46	-12	-31	-89
Poster som kan komma att omklassificeras till resultaträkningen, netto efter skatt	64	375	1 411	1 723
Övrigt totalresultat, netto efter skatt	141	351	1 949	2 159
Totalresultat för perioden	1 793	1 989	3 895	4 091
Totalresultat hänförligt till:				
Innehavare av aktier i moderbolaget	1 793	1 989	3 899	4 094
Innehav utan bestämmande inflytande	0	0	-2	-2

* Alternativa nyckeltal, se "Definitioner".

Balansräkning, koncernen i sammandrag

Mkr	31 mar 2023	31 mar 2022	31 dec 2022
Tillgångar			
Materiella anläggningstillgångar	7 128	7 349	7 151
Nyttjanderätter	2 202	1 779	2 288
Goodwill	10 176	9 433	10 187
Övriga immateriella tillgångar	8 447	7 756	8 408
Andelar i intresseföretag	16	36	16
Derivatinstrument	29	29	53
Övriga långfristiga tillgångar	851	888	913
Uppskjutna skattefordringar	2 379	1 625	1 834
Summa anläggningstillgångar	31 228	28 895	30 849
Varulager	18 670	15 192	19 334
Kundfordringar	10 355	8 522	6 267
Derivatinstrument	510	622	795
Skattefordringar	629	265	524
Övriga omsättningstillgångar	1 604	1 034	1 538
Kassa och bank	2 571	2 659	2 328
Summa omsättningstillgångar	34 340	28 294	30 787
Summa tillgångar	65 568	57 189	61 636
Eget kapital och skulder			
Eget kapital hänförligt till moderbolagets aktieägare	25 807	23 657	24 002
Innehav utan bestämmande inflytande	10	14	10
Totalt eget kapital	25 817	23 671	24 011
Upplåning	11 301	2 272	8 927
Leasingskulder	1 642	1 330	1 708
Derivatinstrument	-	60	-
Uppskjutna skatteskulder	2 522	2 210	2 056
Avsättningar för pensioner och liknande förpliktelser	1 599	2 215	1 681
Övriga avsättningar	710	635	700
Summa långfristiga skulder	17 774	8 722	15 072
Leverantörsskulder	7 613	8 224	7 111
Kortfristiga skatteskulder	785	1 225	667
Övriga skulder	5 639	4 985	4 097
Upplåning	5 213	8 346	7 700
Leasingskulder	608	515	649
Derivatinstrument	672	531	912
Övriga avsättningar	1 447	970	1 416
Summa kortfristiga skulder	21 978	24 796	22 553
Summa eget kapital och skulder	65 568	57 189	61 636

Kassaflöde, koncernen i sammandrag

Mkr	Kv1 2023	Kv1 2022	Helår 2022
Kassaflöde från den löpande verksamheten			
Rörelseresultat	2 364	2 159	3 043
Ej kassaflödespåverkande poster	916	662	3 979
<i>Kassaflödespåverkande poster</i>			
Utbetalda omstruktureringkostnader	-88	-44	-222
Finansnetto, erhållet/betalt	-174	-57	-247
Betald skatt	-620	-1 013	-2 318
Kassaflöde från den löpande verksamheten före förändring av rörelsekapital	2 398	1 707	4 234
Rörelsekapital			
Förändring av varulager	729	-847	-3 832
Förändring av kundfordringar	-4 062	-4 112	-1 511
Förändring av leverantörsskulder	479	1 146	-336
Förändring av övrigt rörelsekapital	1 583	1 163	-264
Kassaflöde från rörelsekapital	-1 271	-2 651	-5 943
Kassaflöde från den löpande verksamheten	1 127	-943	-1 709
Investeringsverksamheten			
Förvärv av dotterföretag/verksamheter	-	-32	-85
Avyttringar av dotterföretag/verksamheter	-	-	-
Intäkter från försäljning av materiella anläggningstillgångar	11	212	240
Investeringar i materiella anläggningstillgångar och immateriella tillgångar	-522	-426	-2 344
Investeringar och avyttringar av finansiella tillgångar	-28	-29	-112
Kassaflöde från investeringsverksamheten	-539	-276	-2 301
Kassaflöde från den löpande verksamheten och investeringsverksamheten	588	-1 219	-4 009
Finansieringsverksamheten			
Utdelning till aktieägare	-	-	-1 711
Utdelning till innehav utan bestämmande inflytande	-	-	-2
Övrig finansieringsverksamhet	-337	1 626	5 688
Kassaflöde från finansieringsverksamheten	-337	1 626	3 975
Periodens kassaflöde	251	407	-35
Kassa och bank vid periodens början	2 328	2 208	2 208
Valutakursdifferenser i kassa och bank	-8	44	154
Kassa och bank vid periodens slut	2 571	2 659	2 328
	Kv1 2023	Kv1 2022	Helår 2022
Operativt kassaflöde, Mkr			
Kassaflöde från den löpande verksamheten	1 127	-943	-1 709
Investeringar i materiella anläggningstillgångar och immateriella tillgångar	-522	-426	-2 344
Operativt kassaflöde	605	-1 370	-4 052
	Kv1 2023	Kv1 2022	Helår 2022
Direkt operativt kassaflöde, Mkr			
EBITDA exkl. jämförelsestörande poster	3 137	2 788	7 450
Förändring av varulager	729	-847	-3 832
Förändring av kundfordringar	-4 062	-4 112	-1 511
Förändring av leverantörsskulder	479	1 146	-336
Investeringar i materiella anläggningstillgångar och immateriella tillgångar	-522	-426	-2 344
Direkt operativt kassaflöde	-239	-1 452	-572

Nyckeltal

Resultaträkning

	Kv1 2023	Kv1 2022	12 mån rullande*	Helår 2022
EBITDA, Mkr*				
Rörelseresultat	2 364	2 159	3 247	3 043
<i>Återläggningar</i>				
Avskrivningar på materiella anläggningstillgångar	496	403	1 862	1 769
Avskrivningar på immateriella anläggningstillgångar	216	195	841	821
Nedskrivningar	29	15	767	753
Avskrivningar och nedskrivningar	741	613	3 471	3 342
EBITDA*	3 105	2 772	6 718	6 385
Exkl. jämförelsestörande poster*	3 137	2 788	7 800	7 450
<i>EBITDA marginal, %</i>	<i>18,1</i>	<i>17,7</i>	<i>12,1</i>	<i>11,8</i>
<i>Exkl. jämförelsestörande poster*, %</i>	<i>18,3</i>	<i>17,8</i>	<i>14,0</i>	<i>13,8</i>

Organisk tillväxt*

Nettoomsättning, januari - mars

Mkr	Rapporterad nettoomsättning	Förvärv / avyttringar	Nettoomsättning justerad för förvärv / avyttringar	Förändringar i valutakurser	Nettoomsättning justerad för förvärv / avyttringar och förändringar i valutakurser
2023	17 167	-27	17 140		17 140
2022	15 685		15 685	1 195	16 880
Tillväxt	1 482		1 454		260
Tillväxt, %	9		9		2

* Alternativa nyckeltal, se "Definitioner".

Balansräkning

	31 mar 2023	31 mar 2022	31 dec 2022
Nyckeltal			
Operativt rörelsekapital, Mkr	21 412	15 490	18 490
<i>Operativt rörelsekapital / nettoomsättning*, %</i>	32,7	23,5	30,6
<i>Avkastning på sysselsatt kapital, %</i>	7,4	16,8	7,3
<i>Exkl. jämförelsestörande poster*, %</i>	11,5	16,7	11,6
<i>Avkastning på eget kapital, %</i>	7,8	20,9	7,9
<i>Exkl. jämförelsestörande poster*, %</i>	13,4	20,8	13,6
Kapitalomsättningshastighet, ggr	1,4	1,8	1,4
<i>Soliditet, %</i>	39	41	39
Eget kapital per aktie efter utspädning, kr	45,0	41,3	41,9
Genomsnittligt antal anställda	14 512	14 730	14 416

	31 mar 2023	31 mar 2022	31 dec 2022
Nettoskuld*, Mkr			
Pensionsskuld, netto	1 345	1 829	1 431
Övriga räntebärande skulder	19 436	13 054	19 897
Avgår: Likvida medel samt övriga räntebärande tillgångar	-3 604	-3 695	-3 618
Nettoskuld*	17 178	11 188	17 709
Skuldsättningsgrad, ggr	0,67	0,47	0,74
Nettoskuld/EBITDA exkl. jämförelsestörande poster*	1,9	0,8	1,8

	31 mar 2023	31 mar 2022	31 dec 2022
Avkastning på sysselsatt kapital*, Mkr			
Summa eget kapital och skulder	65 568	57 189	61 636
Avgår; Icke räntebärande skulder:	-18 716	-18 250	-16 047
Uppskjutna skatteskulder	-2 522	-2 210	-2 056
Övriga avsättningar	-2 157	-1 605	-2 116
Leverantörsskulder	-7 613	-8 224	-7 111
Kortfristiga skatteskulder	-785	-1 225	-667
Övriga skulder	-5 639	-4 985	-4 097
Sysselsatt kapital*	46 852	38 939	45 589
Sysselsatt kapital* (R12 genomsnitt)	43 929	33 414	41 710
Rörelseresultat, R12	3 247	5 612	3 043
Avkastning på sysselsatt kapital*, %	7,4	16,8	7,3
Rörelseresultat exkl. jämförelsestörande poster*, R12	5 073	5 580	4 853
Avkastning på sysselsatt kapital exkl. jämförelsestörande poster*, %	11,5	16,7	11,6

* Alternativa nyckeltal, se "Definitioner".

Förändring av eget kapital, koncernen i sammandrag

Mkr	Hänförligt till moderbolagets aktieägare	Innehav utan bestämmande inflytande	Totalt eget kapital
Ingående balans 1 januari 2022	21 633	14	21 646
Aktierelaterad ersättning	35	-	35
Totalresultat	1 989	0	1 989
Utgående balans 31 mars 2022	23 657	14	23 671
Ingående balans 1 januari 2023	24 002	10	24 011
Aktierelaterad ersättning	11	-	11
Aktieägartillskott från minoritet/ej bestämmande inflytande		1	1
Totalresultat	1 793	0	1 793
Utgående balans 31 mars 2023	25 807	10	25 817

Finansiella instrument till verkligt värde

De finansiella instrument som värderas till verkligt värde avser derivatinstrument. Dessa tillhör nivå 2 i verkligt värdehierarkin. Framtida kassaflöden har diskonterats med hjälp av noterade marknadsräntor och valutakurser för liknande instrument. Vidare information om redovisningsprinciper för finansiella instrument och de metoder som använts för att beräkna verkligt värde för de finansiella instrumenten finns beskrivet i not 1 respektive not 20 i årsredovisningen 2022. Bokfört värde är en rimlig uppskattning av verkligt värde för alla finansiella instrument.

Nettoomsättning och resultat per kvartal

Mkr	2023					2022				2021			
	Kv1	Kv4	Kv3	Kv2	Kv1	Kv4	Kv3	Kv2	Kv1	Kv4	Kv3	Kv2	Kv1
Koncernen	Kv1												
Nettoomsättning	17 167	10 353	12 206	15 792	15 685	8 234	10 180	14 614	14 030				
Nettoomsättning R12*	55 519	54 037	51 918	49 892	48 714	47 059	45 507	44 897	43 764				
Rörelseresultat	2 364	-1 737	555	2 065	2 159	-132	926	2 659	2 293				
Rörelsemarginal, %	13,8	-16,8	4,5	13,1	13,8	-1,6	9,1	18,2	16,3				
Rörelseresultat exkl. jmf.st. poster*	2 410	-13	601	2 075	2 190	-180	926	2 645	2 293				
Rörelsemarginal exkl. jmf.st. poster*, %	14,0	-0,1	4,9	13,1	14,0	-2,2	9,1	18,1	16,3				
Rörelseresultat R12*	3 247	3 043	4 647	5 018	5 612	5 746	4 934	5 005	4 538				
Rörelsemarginal R12*, %	5,8	5,6	9,0	10,1	11,5	12,2	10,8	11,1	10,4				
Rörelseresultat R12, exkl. jmf.st. poster*	5 073	4 853	4 686	5 011	5 580	5 684	5 734	5 806	5 353				
Rörelsemarginal R12, exkl. jmf.st. poster*	9,1	9,0	9,0	10,0	11,5	12,1	12,6	12,9	12,2				
Periodens resultat	1 653	-1 392	269	1 417	1 638	146	631	2 001	1 659				
Husqvarna Forest & Garden	Kv1												
Nettoomsättning	10 656	6 793	7 761	8 826	8 701	5 231	6 331	8 836	8 820				
Nettoomsättning R12*	34 037	32 082	30 519	29 089	29 099	29 217	28 483	28 220	27 427				
Rörelseresultat	1 670	-1 252	560	1 107	1 392	70	558	1 534	1 537				
Rörelsemarginal, %	15,7	-18,4	7,2	12,5	16,0	1,3	8,8	17,4	17,4				
Rörelseresultat exkl. jmf.st. poster*	1 690	273	555	1 113	1 283	70	558	1 536	1 537				
Rörelsemarginal exkl. jmf.st. poster*, %	15,9	4,0	7,2	12,6	14,7	1,3	8,8	17,4	17,4				
Rörelseresultat R12*	2 085	1 807	3 129	3 127	3 554	3 699	3 015	3 000	2 544				
Rörelsemarginal R12*, %	6,1	5,6	10,3	10,8	12,2	12,7	10,6	10,6	9,3				
Rörelseresultat R12, exkl. jmf.st. poster*	3 631	3 224	3 021	3 024	3 447	3 701	3 720	3 705	3 247				
Rörelsemarginal R12, exkl. jmf.st. poster*	10,7	10,0	9,9	10,4	11,8	12,7	13,1	13,1	11,8				
Gardena	Kv1												
Nettoomsättning	4 321	1 470	2 400	4 775	4 960	1 148	2 031	3 851	3 506				
Nettoomsättning R12*	12 966	13 606	13 284	12 915	11 991	10 537	10 150	10 067	10 226				
Rörelseresultat	585	-468	-93	773	706	-277	196	979	654				
Rörelsemarginal, %	13,5	-31,8	-3,9	16,2	14,2	-24,1	9,6	25,4	18,7				
Rörelseresultat exkl. jmf.st. poster*	584	-314	-42	776	752	-290	196	969	654				
Rörelsemarginal exkl. jmf.st. poster*, %	13,5	-21,4	-1,7	16,3	15,2	-25,3	9,6	25,2	18,7				
Rörelseresultat R12*	797	918	1 109	1 398	1 603	1 552	1 534	1 613	1 688				
Rörelsemarginal R12*, %	6,2	6,8	8,3	10,8	13,4	14,7	15,1	16,0	16,5				
Rörelseresultat R12, exkl. jmf.st. poster*	1 005	1 173	1 197	1 434	1 627	1 529	1 524	1 603	1 688				
Rörelsemarginal R12, exkl. jmf.st. poster*	7,7	8,6	9,0	11,1	13,6	14,5	15,0	15,9	16,5				
Husqvarna Construction	Kv1												
Nettoomsättning	2 177	2 071	2 024	2 157	1 981	1 830	1 795	1 904	1 680				
Nettoomsättning R12*	8 428	8 232	7 992	7 763	7 511	7 210	6 782	6 528	6 037				
Rörelseresultat	262	80	183	299	152	144	231	260	205				
Rörelsemarginal, %	12,0	3,9	9,0	13,9	7,7	7,9	12,9	13,7	12,2				
Rörelseresultat exkl. jmf.st. poster*	289	127	182	300	245	144	231	260	205				
Rörelsemarginal exkl. jmf.st. poster*, %	13,3	6,1	9,0	13,9	12,4	7,9	12,9	13,7	12,2				
Rörelseresultat R12*	823	713	778	826	787	840	729	734	613				
Rörelsemarginal R12*, %	9,8	8,7	9,7	10,6	10,5	11,7	10,7	11,2	10,2				
Rörelseresultat R12, exkl. jmf.st. poster*	897	854	871	920	880	840	821	826	705				
Rörelsemarginal R12, exkl. jmf.st. poster*	10,6	10,4	10,9	11,9	11,7	11,7	12,1	12,7	11,7				
Koncerngemensamt	Kv1												
Nettoomsättning	13	20	22	34	43	26	23	22	24				
Rörelseresultat	-154	-97	-95	-114	-90	-69	-59	-114	-103				
Rörelseresultat exkl. jmf.st. poster*	-154	-98	-95	-114	-90	-104	-59	-120	-103				

Huvuddelen av nettoomsättningen är redovisad vid en viss tidpunkt.

* Alternativa nyckeltal, se "Definitioner".

Jämförelsestörande poster

Mkr	Kv1 2023	Kv1 2022	Helår 2022
Omstruktureringskostnader			
Nedskrivning av anläggningstillgångar	-14	-15	-745
Nedskrivning av lager	0	-28	-249
Övriga omstruktureringskostnader	-32	-47	-858
Kostnader av engångskaraktär för Ryssland och Ukraina			
Nedskrivning av omsättningstillgångar	-	-33	-59
Nedskrivning / återföring av lager	-	-86	-11
Övriga omstruktureringskostnader	-	0	-67
Övrigt			
Försäljning av fastighet	-	178	178
Summa jämförelsestörande poster	-46	-31	-1 810

Det första kvartalet inkluderade jämförelsestörande poster om -46 Mkr, vilka var relaterade till koncernens acceleration av sin strategiska transformation (som tillkännagavs i oktober 2022). Av dessa var -20 Mkr relaterade till Husqvarna Forest & Garden-divisionen, 1 Mkr till Gardena-divisionen och -27 Mkr till Husqvarna Construction-divisionen.

Mkr	Kv1 2023	Kv1 2022	Helår 2022
Kostnad för sålda varor	-25	-151	-1 610
Försäljningskostnader	-6	-59	-277
Administrationskostnader	-16	0	-103
Övriga rörelseintäkter/rörelsekostnader	-	178	178
Summa jämförelsestörande poster	-46	-31	-1 810

Nettotillgångar per segment ¹

Mkr	Tillgångar		Skulder		Nettotillgångar	
	31 mar 2023	31 mar 2022	31 mar 2023	31 mar 2022	31 mar 2023	31 mar 2022
Husqvarna	29 076	23 972	9 896	8 489	19 180	15 483
Gardena	20 245	19 018	4 070	4 736	16 175	14 281
Construction	9 217	8 403	1 653	1 773	7 564	6 630
Övrigt ²	3 173	1 716	3 097	3 252	76	-1 536
Totalt	61 711	53 109	18 716	18 250	42 995	34 858

¹ Likvida medel, övriga räntebärande tillgångar, räntebärande skulder och eget kapital ingår inte i ovanstående tabell.

² Övrigt omfattar skatt, intresseföretag och koncerngemensamma funktioner, t ex Treasury och Risk Management.

Moderbolaget

Resultaträkning i sammandrag

Mkr	Kv1 2023	Kv1 2022	Helår 2022
Nettoomsättning	7 668	6 483	23 308
Kostnad för sålda varor	-5 058	-4 345	-17 250
Bruttoresultat	2 610	2 138	6 057
Försäljningskostnader	-515	-458	-1 911
Administrationskostnader	-584	-468	-1 849
Övriga rörelseintäkter/rörelsekostnader	0	0	0
Rörelseresultat	1 511	1 212	2 298
Finansiella poster, netto	-110	-227	-920
Resultat efter finansiella poster	1 401	985	1 378
Bokslutsdispositioner	-39	-25	-858
Resultat före skatt	1 363	960	521
Skatt på årets resultat	-284	-200	-14
Periodens resultat	1 079	759	507

Balansräkning i sammandrag

Mkr	31 mar 2023	31 mar 2022	31 dec 2022
Anläggningstillgångar	48 239	39 153	41 563
Omsättningstillgångar	22 802	21 296	19 759
Summa tillgångar	71 041	60 449	61 322
Eget kapital	33 209	34 094	32 054
Obeskattade reserver	1 400	1 275	1 400
Avsättningar	498	216	408
Långfristiga skulder	11 128	2 168	8 749
Kortfristiga skulder	24 807	22 697	18 710
Summa eget kapital och skulder	71 041	60 449	61 322

Antal aktier

	Utestående A-aktier	Utestående B-aktier	Återköpta B-aktier ¹	Totalt
Antal aktier per 31 december 2022	110 106 194	460 347 003	5 890 581	576 343 778
Omvandling av A-aktier till B-aktier	-45	45		0
Säkring av LTI-program		164 425	-164 425	0
Antal aktier per 31 mars 2023	110 106 149	460 511 473	5 726 156	576 343 778

¹ Samtliga återköpta B-aktier ingår inom aktieswapavtal med tredje part.

Definitioner

Denna rapport innehåller finansiella nyckeltal i enlighet med de ramverk som Husqvarna Group tillämpar, vilka baseras på IFRS. Därutöver finns andra nyckeltal (alternativa nyckeltal) som används av företagsledningen och andra intressenter för att analysera trender och utvecklingen av koncernens verksamhet som inte direkt kan utläsas eller härledas ur de finansiella rapporterna. Husqvarnas intressenter bör inte betrakta dessa alternativa nyckeltal som substitut, utan snarare som komplement till den finansiella rapportering som upprättats i enlighet med IFRS. Observera att de alternativa nyckeltal som definierats nedan kan skilja sig från andra företags definitioner av samma begrepp. Se nedan för en lista över definitioner och nyckeltal som används och refereras till i denna rapport.

Beräkning av genomsnitt

Beräkningen av nyckeltal baseras på genomsnittliga, relevanta balansräkningsposter för de senaste 12 månaderna.

Avrundningsdifferenser

Alla poster anges i Mkr och följaktligen kan avrundningsdifferenser förekomma.

12 månader rullande (R12)

12 månader rullande visas för att hjälpa investerare i sin analys av de säsongseffekter Husqvarna Groups verksamhet är utsatt för.

Resultat per aktie efter utspädning

Periodens resultat hänförligt till moderbolagets aktieägare dividerat med vägt genomsnittligt antal utestående aktier (exklusive aktier i eget förvar), efter utspädning. Se IAS 33 Resultat per aktie. Vinst per aktie är ett bra mått på företagets lönsamhet och används för att bestämma värdet av bolagets utestående aktier.

Tillväxtnytt

Nettoomsättningstillväxt

Förändring i nettoomsättning jämfört med föregående period i procent.

Organisk tillväxt

Förändring i nettoomsättning, justerad för förvärv, avyttringar och valutakursförändringar. Måttet är viktigt för att förstå verksamhetens underliggande resultat och ökar jämförbarheten mellan perioder.

Avkastningsmått

EBITDA

EBITDA är ett mått på resultat före räntor, skatt, avskrivningar och nedskrivningar. EBITDA mäter

Husqvarna Groups operativa resultat och förmåga att generera intäkter från verksamheten utan hänsyn till kapitalstruktur eller skattesituation. Se tabell under avsnitt Nyckeltal för en avstämning av EBITDA.

EBITDA marginal

EBITDA i procent av nettoomsättning.

Bruttomarginal

Bruttoresultat i procent av nettoomsättning.

Rörelsemarginal

Rörelseresultat i procent av nettoomsättning och är ett nyckelmått för lönsamhet.

Avkastning på sysselsatt kapital

Rörelseresultat (12 månader rullande) i procent av genomsnittligt sysselsatt kapital. Ett centralt nyckeltal för att mäta avkastningen på kapitalbindningen i verksamheten.

Avkastning på eget kapital

Periodens resultat hänförligt till moderbolagets aktieägare (12 månader rullande) i procent av genomsnittligt eget kapital hänförligt till moderbolagets aktieägare. Nyckeltalet åskådliggör hur aktieägarnas kapital förräntats under perioden.

Aktierelaterade mått

Eget kapital per aktie efter utspädning

Eget kapital hänförligt till moderbolagets aktieägare dividerat med vägt genomsnittligt antal utestående aktier (exklusive aktier i eget förvar), efter utspädning. Ett mått på hur mycket eget kapital som finns per utestående aktie och som används för att mäta aktien mot aktiekursen.

Kapitalbegrepp

Sysselsatt kapital

Summa skulder och eget kapital minskat med icke räntebärande skulder inklusive uppskjutna skatteskulder. Måttet visar hur mycket kapital som används i verksamheten och är en viktig komponent för att mäta avkastningen från verksamheten.

Investeringar

Investeringar i materiella anläggningstillgångar, nyttjanderätter och immateriella tillgångar.

Räntebärande skulder

Långfristig och kortfristig upplåning, nettopensionsskuld samt derivatinstrument till verkligt värde.

Likvida medel

Kassa och bank, kortfristiga placeringar samt derivatinstrument till verkligt värde.

Nettotillgångar

Summa tillgångar exklusive likvida medel och räntebärande tillgångar minskat med rörelseskulder, ej räntebärande avsättningar och uppskjutna skatteskulder.

Nettoskuld

Nettoskulden beskriver koncernens skuldsättning och dess förmåga att återbetala sina skulder med likvida medel genererade från koncernens löpande verksamhet (se operativt kassaflöde nedan), om samtliga skulder förföll idag. Det används också för att analysera hur framtida räntekostnader netto kommer att påverka resultatet. Nettoskulden definieras som totala räntebärande skulder och beslutad utdelning minskat med likvida medel och räntebärande tillgångar. Se tabell under avsnitt Nyckeltal för en avstämning av nettoskulden.

Operativt rörelsekapital

Varulager och kundfordringar minskat med leverantörsskulder. Detta mått visar hur mycket rörelsekapital som binds i verksamheten och kan sättas i relation till försäljning för att förstå hur effektivt rörelsekapital förvaltas.

Kapitalmått

Soliditet

Eget kapital hänförligt till moderbolagets aktieägare i procent av totala tillgångar. Ett mått för att visa finansiell risk, som uttrycker andelen av totala tillgångar som finansieras av ägarna.

Kapitalomsättningshastighet

Nettoomsättning rullande 12-månader dividerat med genomsnittliga nettotillgångar. Visar hur effektivt kapital hanteras och är ett nyckelmått för att följa upp värdeskapandet.

Nettoskuld/EBITDA exkl. jämförelsestörande poster

Genomsnittlig nettoskuld i förhållande till EBITDA rullande 12-månader, exklusive jämförelsestörande poster. Ett finansiellt mått som visar företagets förmåga att betala

tillbaka sina skulder, justerat för effekterna av jämförelsestörande poster.

Skuldsättningsgrad

Nettoupplåning i förhållande till totalt eget kapital. Visar finansiell risk och är ett användbart mått för att följa upp nivån på företagets skuldsättning.

Operativt rörelsekapital/nettoomsättning

Genomsnittligt operativt rörelsekapital i procent av nettoomsättning rullande 12-månader. Detta mått är en viktig indikator för hur effektivt rörelsekapitalet förvaltas.

Övriga mått

Direkt operativt kassaflöde

EBITDA, exklusive jämförelsestörande poster, justerat för förändring av leverantörsskulder, varulager och kundfordringar samt investeringar i materiella anläggningstillgångar och immateriella tillgångar. För en avstämning av direkt operativt kassaflöde se tabell under kassaflödesanalysen. Direkt operativt kassaflöde ger ett mått på kassaflöden som genereras i den löpande verksamheten.

Jämförelsestörande poster (jmf.st)

Under jämförelsestörande poster inkluderar Husqvarna poster av engångskaraktär, såsom omstruktureringkostnader, och som är relevanta när resultatet för en period jämförs med en annan. Separat redovisning av jämförelsestörande poster mellan perioder ger en bättre förståelse för företagets underliggande verksamhet.

Operativt kassaflöde

Totalt kassaflöde från verksamheten inklusive investeringar i materiella anläggningstillgångar och immateriella tillgångar. Se tabell under kassaflödesanalysen för en avstämning av det operativa kassaflödet. Operativt kassaflöde är ett mått på kassaflöden som genereras av den ordinarie affärsverksamheten och som dotterbolagen har kontroll över själva.



Telefonkonferens

En telefonkonferens angående kvartalsrapporten för det första kvartalet hålls kl.10.00 den 20 april 2023 med Pavel Hajman, tillförordnad VD samt Terry Burke, CFO.

För att se presentationen använd länken:

<http://creo-live.creomediamanager.com/64f775be-de82-4ac7-bd25-6217b428d301>

Nummer till telefonkonferensen (för möjlighet att ställa frågor):
08-505 100 31 (Sverige) eller +44 (0) 207 107 06 13 (UK)



Datum för finansiella rapporter 2023

18 juli Delårsrapport januari - juni
20 oktober Delårsrapport januari - september



Kontakter

Terry Burke, CFO and Executive Vice President, Finance, IR & Communication
08-738 90 00

Johan Andersson, Vice President, Investor Relations
0702-100 451

Husqvarna AB (publ), Box 7454, 103 92 Stockholm
Regeringsgatan 28, 08-738 90 00, www.husqvarnagroup.com

Org. Nr: 556000-5331
NASDAQ OMX Stockholm: HUSQ A, HUSQ B

Denna rapport innehåller insiderinformation som Husqvarna AB är skyldigt att offentliggöra enligt EU:s marknadsmissbruksförordning och lagen om värdepappersmarknaden. Informationen lämnades genom ovanstående kontaktpersons försorg, för offentliggörande den 20 april 2023 kl. 07.00 CET.

Faktorer som påverkar framåtriktade uttalanden

Denna rapport innehåller framåtriktade uttalanden i den betydelse som avses i den amerikanska Private Securities Litigation Reform Act of 1995. Sådana uttalanden omfattar bland annat finansiella mål, mål avseende framtida verksamhet och finansiella planer. Dessa uttalanden bygger på nuvarande förväntningar och är föremål för risker och osäkerheter som kan medföra att resultatutfallet avviker väsentligt beroende på en mängd faktorer. Dessa faktorer omfattar bland annat: konsumentefterfrågan och marknadsförhållandena i de geografiska områden och branscher inom vilka Husqvarna är verksamt, effekterna av valutaförändringar, prispress till följd av konkurrenssituationen, en väsentlig nedgång i försäljning via stora återförsäljare, framgång inom utveckling av nya produkter och inom marknadsföring, utvecklingen inom rättsprocesser avseende produktansvar, framsteg i att uppnå målen för produktivitet och effektiv kapitalanvändning, framgång i att identifiera tillväxtpotentialer och förvärvsobjekt och i att integrera dessa med befintlig verksamhet samt framsteg i att uppnå målen för omstrukturering och effektivisering av leveranskedjan.